

29-05-2019

Axelborg, Axeltorv 3  
1609 København V

T +45 3339 4000 E info@lf.dk  
F +45 3339 4141 W www.lf.dk

## Danmark

*Slagtning = 6.300 stk.* Der ventes i denne uge færre **slagtinger** som følge af lukkedage i forbindelse med Kr. Himmelfart. På virksomheder med klassificering kunne der blive slagtet ca. 6.300 dyr.

*Notering = uændret* Slagteriernes **noteringer** for slagtekvæg ventes ikke ændret i denne uge.

I handlen med **hjemmemarkedet** er der ikke de store ændringer. Efterspørgslen koncentrerer sig primært om de billigere udskæringer og hakket kød, imens interessen for dyrere udskæringer fortsat lader vente på sig sammen med grillsæsonens sommervejr.

*Eksporten = uændret* **Eksporten** til Sydeuropa er ligeledes uændret.

### Danske priser, øre pr. kilo

	Ungtyre 12-24 mdr.		Kalve 8-12 mdr.		Kvier	Køer
	R3	O3	O2	O3	O3	O3
2019 – uge 21 .....	2.522	2.332	2.503	2.523	2.311	2.145
	Pct.					
- I pct. af ugen før .....	98,2	100,1	100,0	100,2	96,9	102,3
- I pct. af samme uge sidste år	91,6	91,5	94,0	93,6	90,9	91,6

Anm.: Et udsnit af EU-priser indberettet til Kommissionen. Priserne er an slagteri, og indbefatter efterbetaling for det seneste regnskabsår.

### Slagtninger af kreaturer på de eksportautoriserede slagterier (klassificerede kroppe)

Uge	Slutdato	Tyrekalve og ungtyre	Tyre over 2 år	Stude	Kviekalve og kvier	Køer	I alt	Heraf fra markeder
stk.								
21-19	26.05.19	4.994	68	80	1.709	2.946	9.797	150
21-18	27.05.18	4.010	51	79	1.349	2.813	8.302	168
1-21	26.05.19	83.734	925	1.888	27.363	65.676	179.586	1.770
1-21	27.05.18	82.113	1.032	1.640	26.362	69.585	180.732	3.457
Ændr.	pct.	2,0	-10,4	15,1	3,8	-5,6	-0,6	-48,8

## Indhold

EU .....	2
Øget eksport og faldende import i årets første kvartal.....	2
UGENTLIGE KVÆGPRISER AN SLAGTERI.....	4
KONSTATEREDE AFREGNINGSPRISER – DETALJERET .....	7

## EU

### Øget eksport og faldende import i årets første kvartal

Selvom Tyrkiet, der i 2018 var EU's største aftager af oksekød, har reduceret sin import med 74 pct. i første kvartal, formåede EU alligevel at øge den samlede **eksport** med 3,5 pct. sammenlignet med samme periode sidste år. Den faldende eksport til Tyrkiet blev opvejet af mere eksport til andre lande som Israel, Algeriet og Kina.

På produktniveau er det særligt en øget eksport af *frosset oksekød* til Hong Kong (+47 pct.) og Filippinerne (+68 pct.), som driver fremgangen i eksporten. En anden fremtrædende stigning ses i kategorien *talg*, som er steget fra 1.875 tons i 2018 til 3.430 tons i 2019. stigningen drives frem af mange små stigninger på tværs af lande.

Siden sidste opgørelse over EU's handelstal er den negative forskel mellem sidste og nuværende års **import** vokset yderligere. Sydamerika er fortsat den største eksportør af oksekød til EU, men der er sket et markant fald i forhold til året før – med undtagelse af Argentina. Sammenlignes første kvartal for de fire sydamerikanske lande med niveauet i 2016, er Argentina og Paraguay som de eneste lande, der har oplevet en stigning. De steg med hhv. 103 og 2,5 pct.

### EU's handel med levende dyr, oksekød og oksekødsprodukter<sup>1</sup>

	1.000 tons			1.000 tons		
	2018	2019	Pct. ændr. 2019-18	2018	2019	Pct. ændr. 2019-18
	<b>Eksport jan-mar.</b>			<b>Import jan-mar.</b>		
<b>I alt</b> .....	<b>165,9</b>	<b>171,6</b>	<b>3,5</b>	<b>80,6</b>	<b>76,0</b>	<b>-5,7</b>
-Renracede avlsdyr ..	14,6	10,8	-26,3	-	-	-
-Andre levende dyr ..	36,1	37,4	3,6	-	-	-
-Fersk og kølet .....	29,7	25,3	-15,0	40,1	38,0	-5,4
-Frosset .....	23,4	36,5	55,9	25,2	21,9	-13,1
-Spiselige biprodukter	52,0	50,9	-2,1	1,1	0,6	-45,0
-Saltet/tørret/røget ...	0,5	0,3	-34,4	0,7	0,8	12,8
-Talg .....	1,9	3,4	82,9	0,2	5,4	-
-Forarbejdet .....	7,7	7,1	-7,8	13,3	9,3	-30,0

<sup>1</sup> Levende dyr, kød og kødprodukter omregnet til kød med ben samt spiselige biprodukter og talg.  
Kilde: Kommissionen

### EU's handel fordelt på lande<sup>1</sup>

	tons			tons		
	2018	2019	Pct. ændr. 2019-18	2018	2019	Pct. ændr. 2019-18
	<b>Eksport jan-mar.</b>			<b>Import jan-mar.</b>		
<b>I alt</b> .....	<b>165.876</b>	<b>171.646</b>	<b>3,5</b>	<b>80.566</b>	<b>76.005</b>	<b>-5,7</b>
-Hongkong .....	18.366	17.800	-3,1	-	-	-
-Israel .....	11.981	14.761	23,2	35.179	28.995	-17,6
				13.681	19.871	45,2

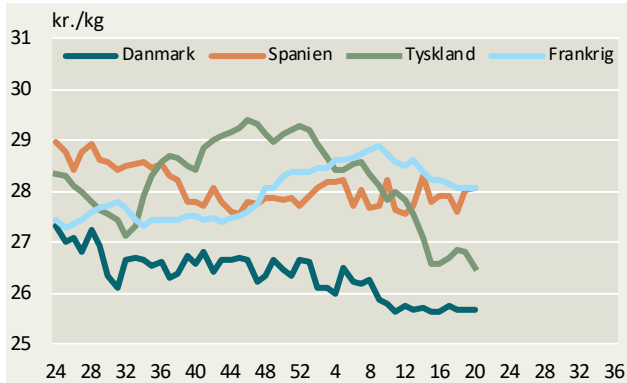
-Algeriet .....	8.181	10.905	33,3	-Uruguay .....	12.971	11.078	-14,6
-Ghana .....	9.635	10.865	12,8	-USA .....	4.420	4.926	11,4
-Libanon .....	9.640	9.181	-4,8	-Australien .....	4.952	4.072	-17,8
-Bosnien-Herc. ....	6.074	8.772	44,4	-New Zealand ..	2.189	1.632	-25,5
-Filippinerne .....	7.081	7.870	11,1	-Paraguay .....	1.730	1.315	-24,0
-Elfenbenskysten ..	9.304	6.904	-25,8	-Schweiz .....	1.430	1.244	-13,0
-Tyrkiet .....	24.077	6.225	-74,1	-Namibia .....	1.398	794	-43,2
-Schweiz .....	5.542	5.838	5,3	-Botswana .....	1.666	770	-53,8
-Kina .....	1.663	4.733	184,6	-Andre .....	752	685	-8,9
-Chile .....	2.832	4.090	44,4				
-Marokko .....	2.581	3.575	38,5				
-Sydafrika .....	3.092	3.509	13,5				
-Rusland .....	1.894	3.407	79,9				
-Makedonien .....	2.192	2.425	10,7				
-Angola .....	3.419	1.620	-52,6				
-Andre .....	38.323	49.166	28,3				

<sup>1</sup> Levende dyr, kød og kødprodukter omregnet til kød med ben samt spiselige biprodukter og talg.

Kilde: Kommissionen

# Ugentlige kvægpriser an slagteri

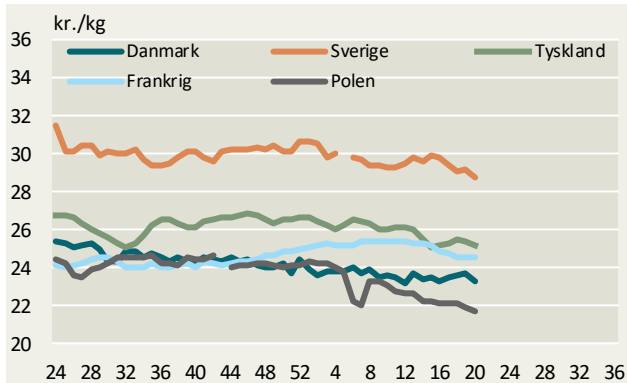
Ungtyre R3 (priser fra uge 24/2018)



Ungtyre R3, EU



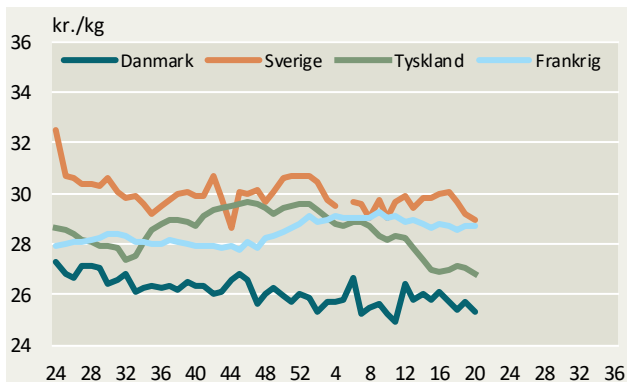
Ungtyre O3 (priser fra uge 24/2018)



Ungtyre O3, EU



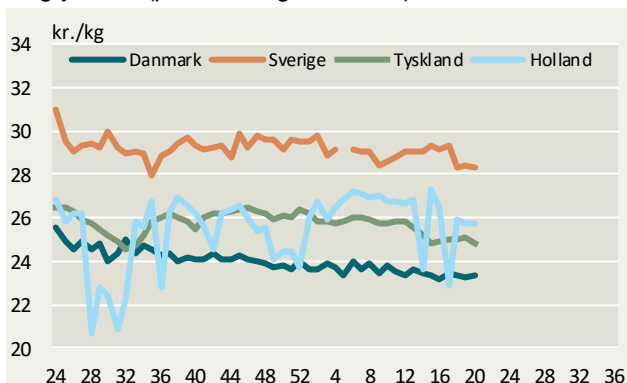
Ungtyre R2 (priser fra uge 24/2018)



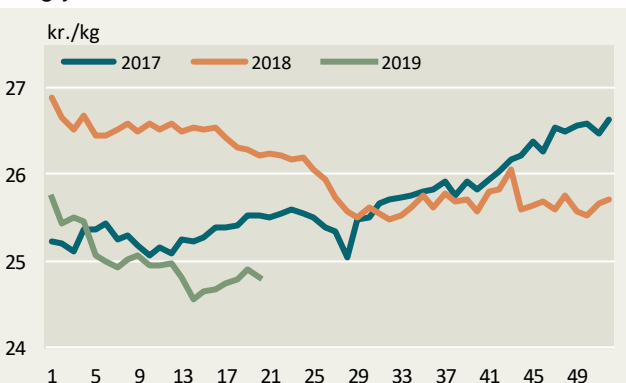
Ungtyre R2, EU



Ungtyre O2 (priser fra uge 24/2018)



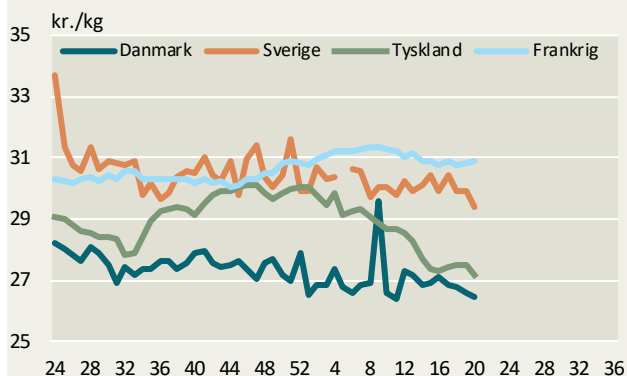
Ungtyre O2, EU



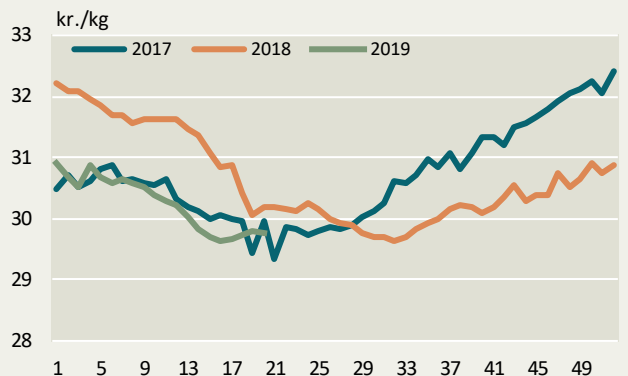
Kilde: EU-Kommissionen samt Landbrug & Fødevarer.



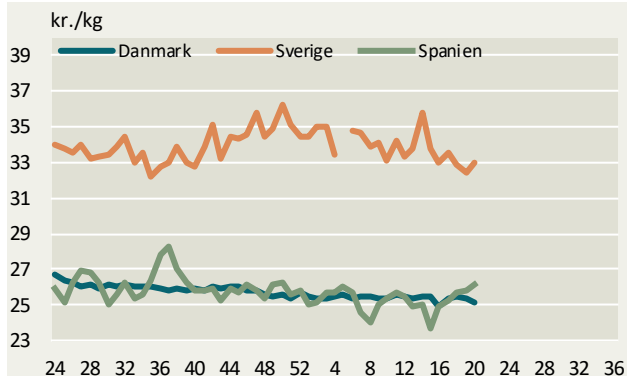
Ungtyre U2 (priser fra uge 24/2018)



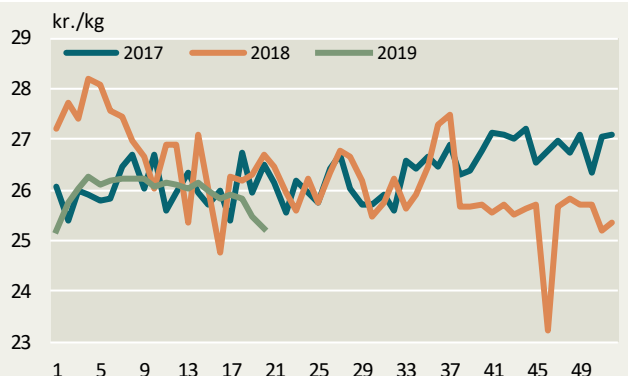
Ungtyre U2, EU



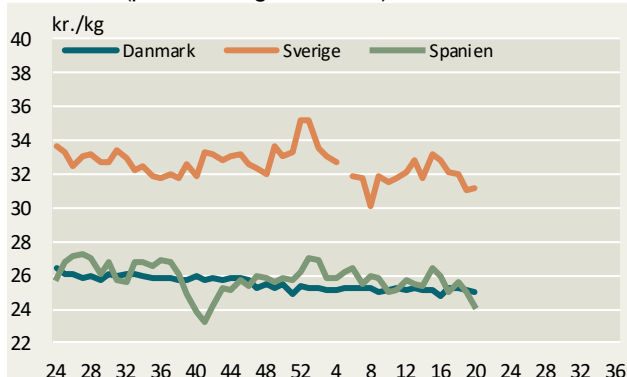
Kalve O3 (priser fra uge 24/2018)



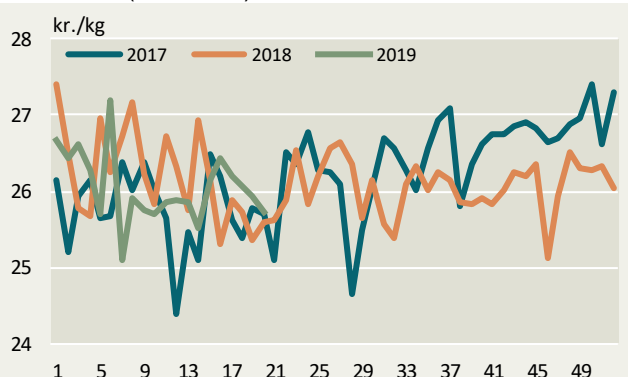
Kalve O3 (8-12 mdr.) EU



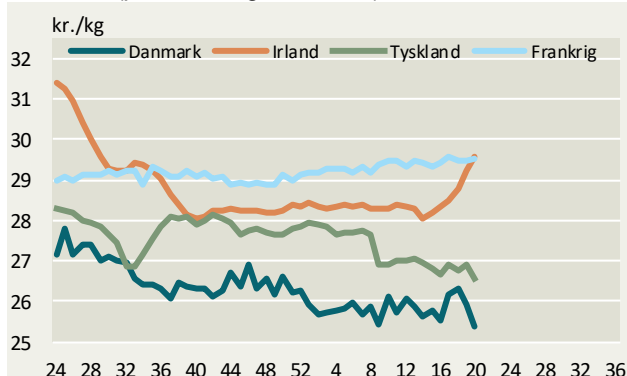
Kalve O2 (priser fra uge 24/2018)



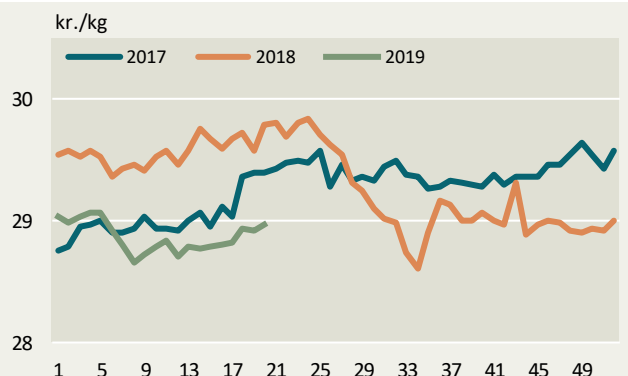
Kalve O2 (8-12 mdr.) EU



Kvier R3 (priser fra uge 24/2018)

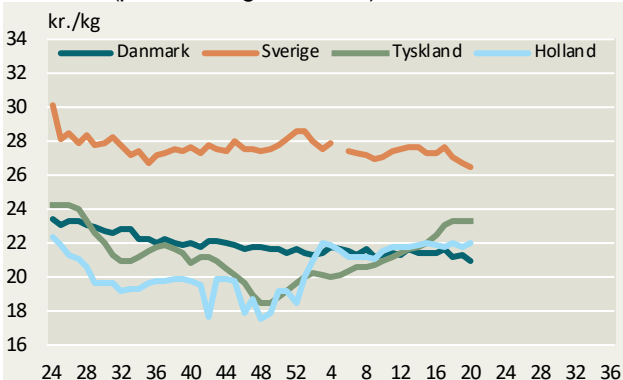


Kvier R3, EU

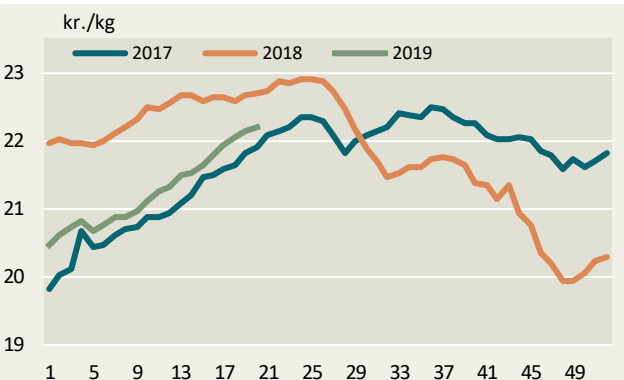


Kilde: EU-Kommissionen samt Landbrug & Fødevarer.

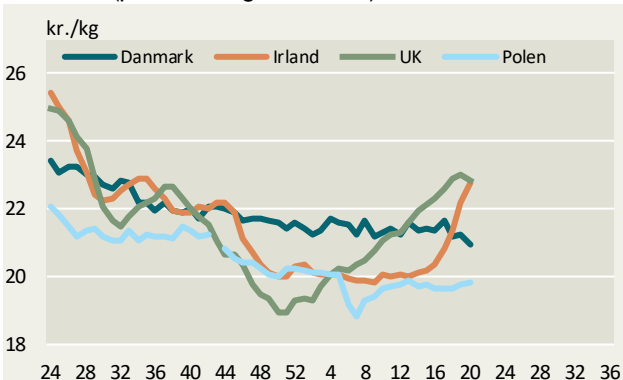
Køer O3 (priser fra uge 24/2018)



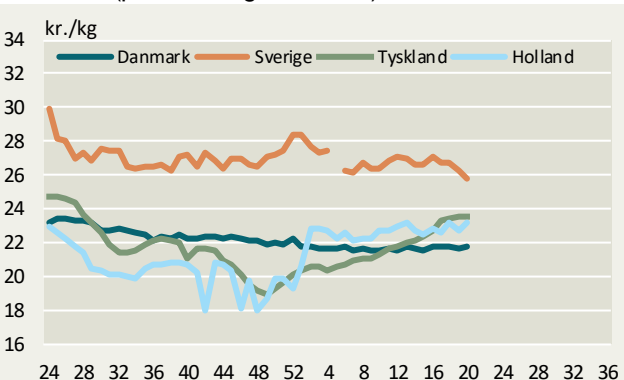
Køer O3, EU



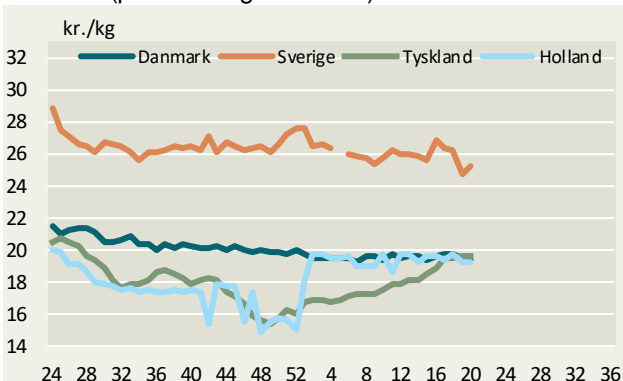
Køer O3 (priser fra uge 24/2018)



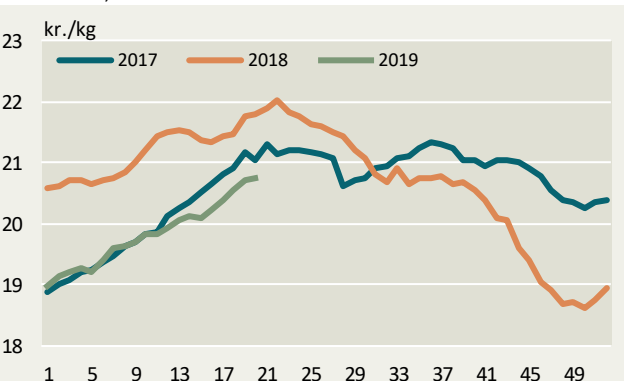
Køer O4 (priser fra uge 24/2018)



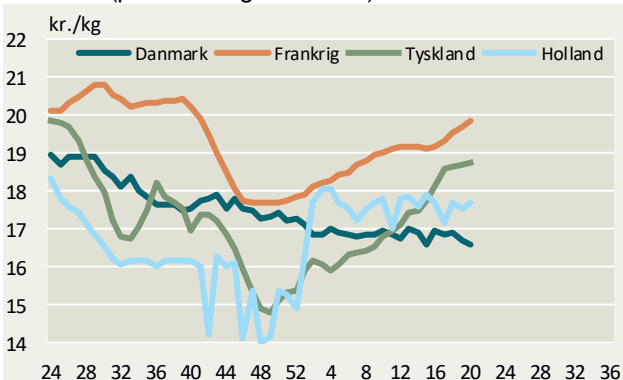
Køer P3 (priser fra uge 24/2018)



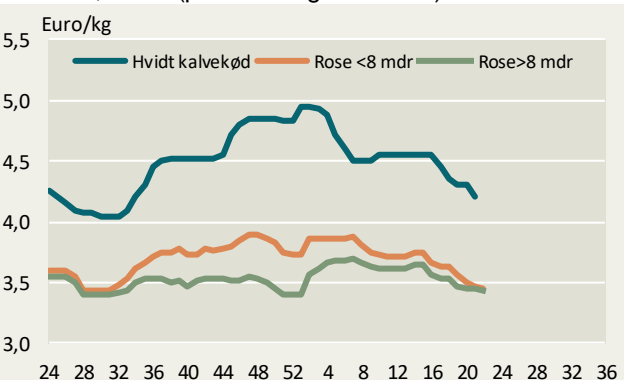
Køer P3, EU



Køer P2 (priser fra uge 24/2018)



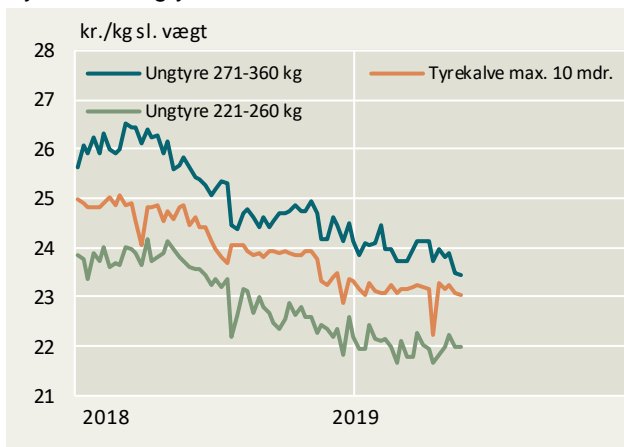
Holland, kalve (priser fra uge 12/2018)



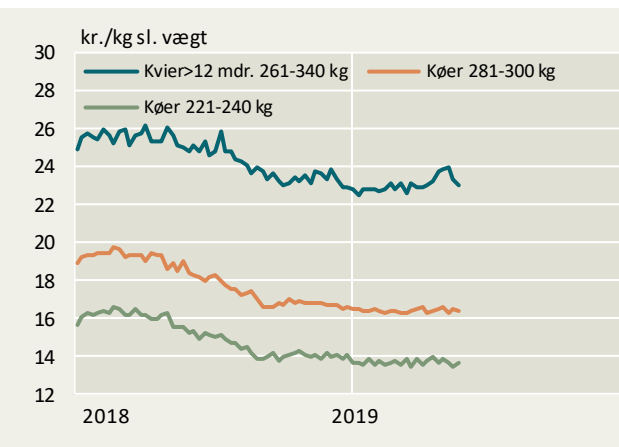
Kilde: EU-Kommissionen, DeKalverholder samt Landbrug & Fødevarer

## Konstaterede afregningspriser – detaljeret

### Tyrekalve/ungtyre



### Kvier/køer



## Konstaterede afregningspriser, øre pr. kilo slaget vægt

Uge 21/2019	U-	R+	R-	O+	O-	P+	P-	Gns. pris	Ændring i prisen 2019/2018	antal dyr	Tendens denne uge
	øre pr. kg.								pct.	stk.	øre/kg
<b>Tyrekalve &amp; tyre u.2 år:</b>	2424	2409	2330	2297	2297	2150	-	2269	-8,5	4.893	
0-10 mdr.	2427	2464	2455	2466	2390	2222	-	2304	-7,4	1.982	
> 10 mdr.	2423	2397	2292	2255	2199	2080	-	2251	-9,0	2.911	
- 181-210 kg	-	-	-	2084	2238	2100	-	2103	-8,0	414	
- 221-260 kg	-	2397	2368	2313	2224	2091	-	2198	-7,3	774	
- 271-360 kg	2433	2420	2285	2257	2115	2070	-	2344	-9,3	966	
<b>Alle kvier &amp; kviekalve:</b>	2451	2379	2352	2292	2098	1875	-	2212	-8,5	1.611	
>12 mdr - 261-340 kg	2524	2468	2358	2341	2137	1970	-	2306	-7,8	621	
<b>Alle stude:</b>	-	-	-	3020	2491	2433	-	2631	-9,6	65	
<b>Alle køer:</b>	2132	2104	2007	2026	1976	1836	1327	1813	-10,2	2.794	
Unge køer:	-	-	2129	-	2037	1854	1348	1796	-12,2	536	
- 261-340 kg	-	-	-	-	2065	1857	-	1859	-12,2	242	
Ældre køer:	2128	2094	1977	2011	1967	1831	1321	1817	-9,7	2.258	
- 0-180 kg	-	-	-	-	-	-	1147	1168	-15,1	66	
- 221-240 kg	-	-	-	-	-	1435	1360	1361	-12,3	106	
- 281-300 kg	-	-	-	-	-	1740	-	1642	-13,9	190	
- 341-360 kg	-	-	-	-	1930	1904	-	1911	-11,5	248	
<b>Vejet pris og antal dyr</b>								2097	-8,4	9.421	

Konstaterede afregningspriser efter EUROP-klassificeringen ab producent ekskl. efterbetaling (gns. 79 øre/kg i oktoberår 17/18)



Landbrug & Fødevarer

Axeltorv 3  
1609 København V

T +45 3339 4000  
F +45 3339 4141

E info@lf.dk  
W www.lf.dk

Yderligere kontakt

Louise Juul Toft

3339 4376 lojt@lf.dk