

12-06-2019

Axelborg, Axeltorv 3  
1609 København V

T +45 3339 4000 E info@lf.dk  
F +45 3339 4141 W www.lf.dk

## Danmark

*Slagtning = 10.200 stk.* På virksomheder med klassificering kunne der blive slagtet ca. 10.200 dyr.

*Notering = uændret* Slagteriernes **noteringer** for slagtekvæg ventes ikke ændret i denne uge.

Handlen med **hjemmemarkedet** er præget af en rolig efterspørgsel. Interessen for de dyrere udskæringer til grillen lader forsat vente på sig – ligesom sommervejret.

*Eksporten = uændret* **Eksporten** til Sydeuropa er ligeledes uændret.

### Danske priser, øre pr. kilo

	Ungtyre 12-24 mdr.		Kalve 8-12 mdr.		Kvier	Køer
	R3	O3	O2	O3	O3	O3
2019 – uge 23 .....	2.554	2.344	2.515	2.529	2.331	2.131
	Pct.					
- I pct. af ugen før .....	99,6	99,8	100,6	100,0	100,4	100,5
- I pct. af samme uge sidste år	94,1	93,1	94,9	94,9	92,1	91,3

Anm.: Et udsnit af EU-priser indberettet til Kommissionen. Priserne er an slagteri, og indbefatter efterbetaling for det seneste regnskabsår.

### Slagtninger af kreaturer på de eksportautoriserede slagterier (klassificerede kroppe)

Uge	Slutdato	Tyrekalve og ungtyre	Tyre over 2 år	Stude	Kviekalve og kvier	Køer	I alt	Heraf fra markeder
		stk.						
23-19	09.06.19	4.434	58	100	1.271	2.346	8.209	109
23-18	10.06.18	4.769	44	94	1.431	3.163	9.501	147
1-23	09.06.19	91.491	1.019	2.057	29.625	69.903	194.095	1.994
1-23	10.06.18	91.911	1.128	1.800	29.351	76.052	200.242	3.797
Ændr.	pct.	-0,5	-9,7	14,3	0,9	-8,1	-3,1	-47,5

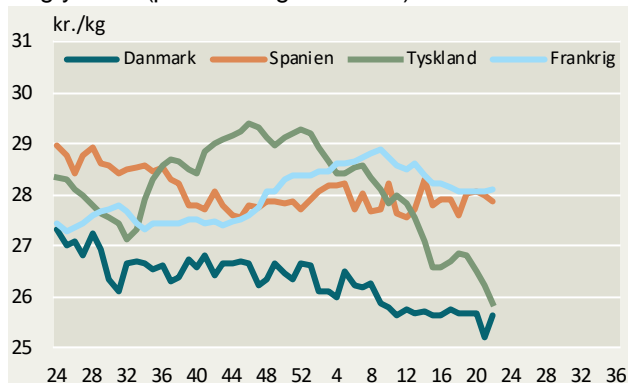
## Indhold

UGENTLIGE KVÆGPRISER AN SLAGTERI.....	3
KONSTATEREDE AFREGNINGSPRISER – DETALJERET .....	6



# Ugentlige kvægpriser an slagteri

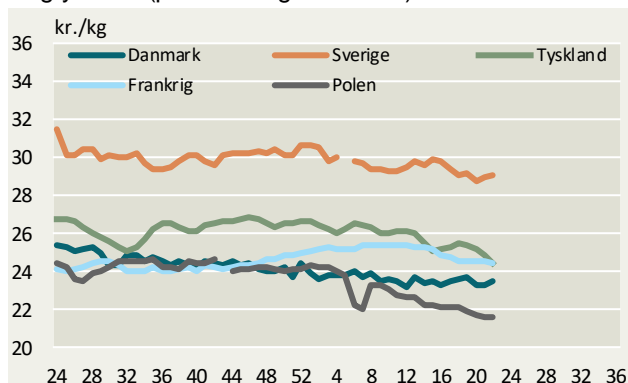
Ungtyre R3 (priser fra uge 24/2018)



Ungtyre R3, EU



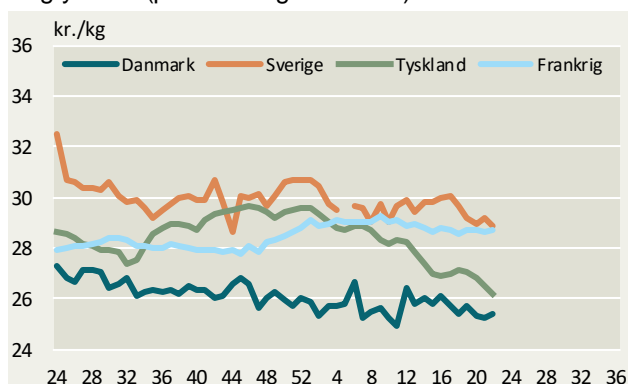
Ungtyre O3 (priser fra uge 24/2018)



Ungtyre O3, EU



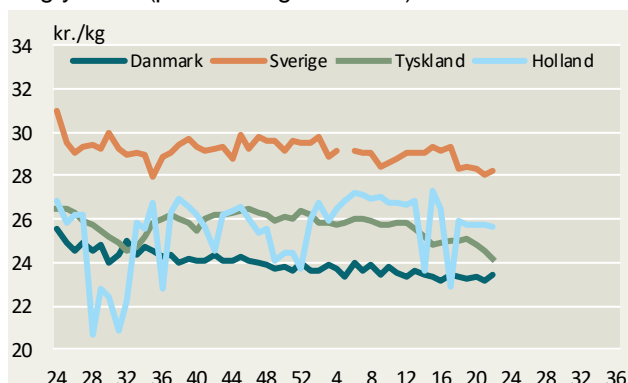
Ungtyre R2 (priser fra uge 24/2018)



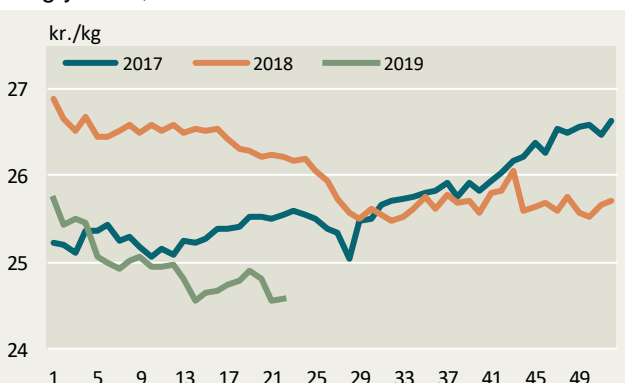
Ungtyre R2, EU



Ungtyre O2 (priser fra uge 24/2018)

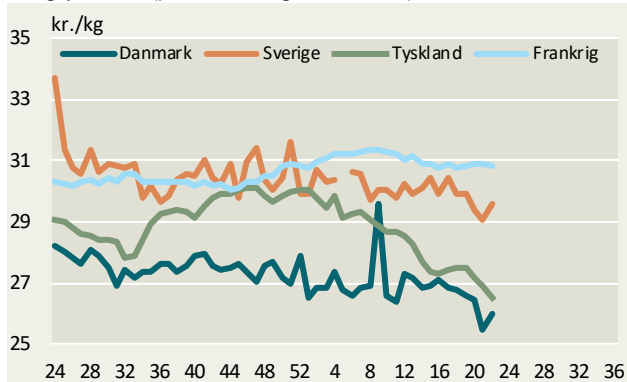


Ungtyre O2, EU

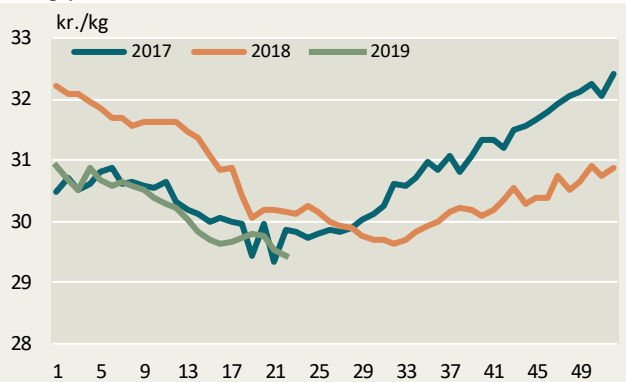


Kilde: EU-Kommissionen samt Landbrug & Fødevarer.

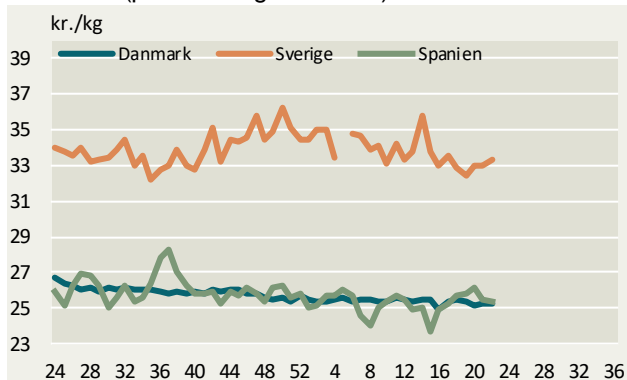
Ungtyre U2 (priser fra uge 24/2018)



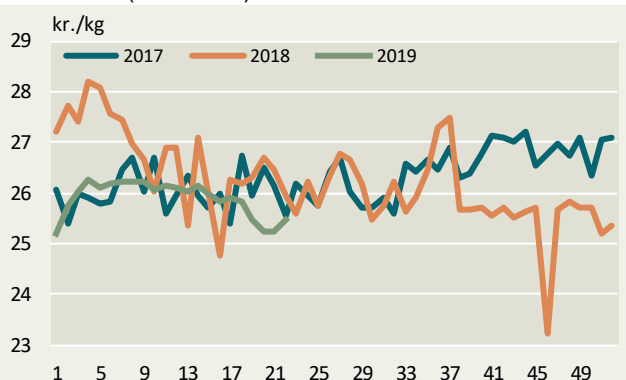
Ungtyre U2, EU



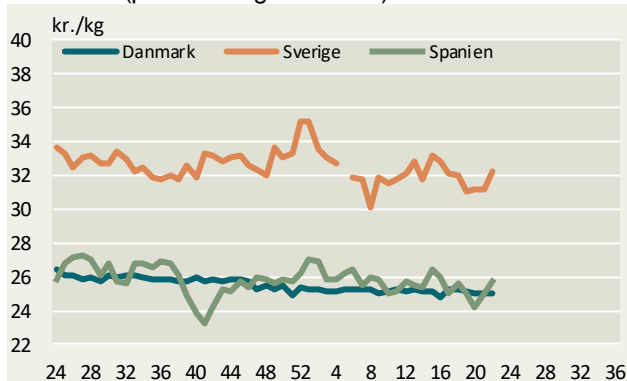
Kalve O3 (priser fra uge 24/2018)



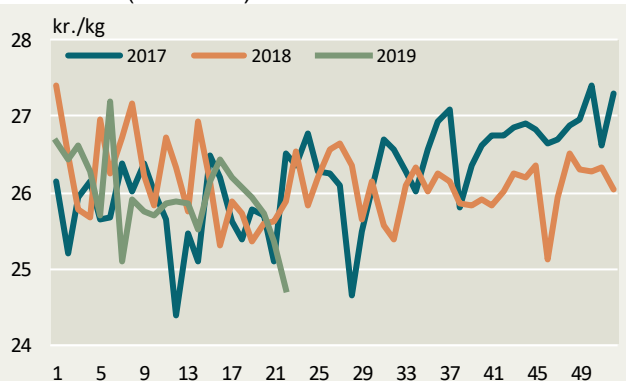
Kalve O3 (8-12 mdr.) EU



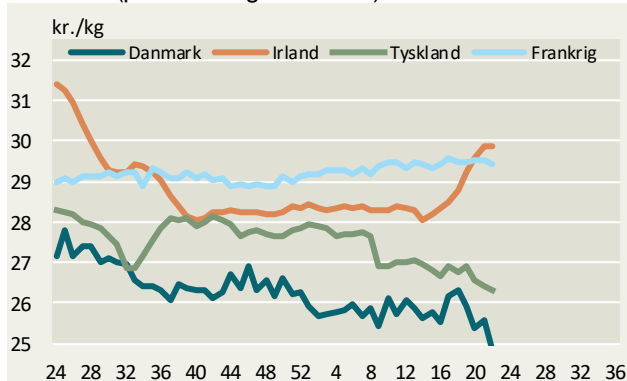
Kalve O2 (priser fra uge 24/2018)



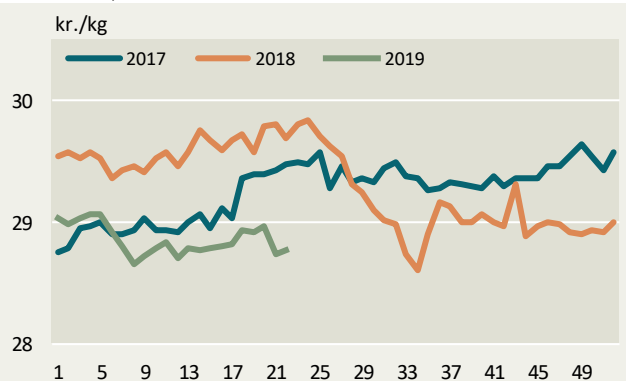
Kalve O2 (8-12 mdr.) EU



Kvier R3 (priser fra uge 24/2018)

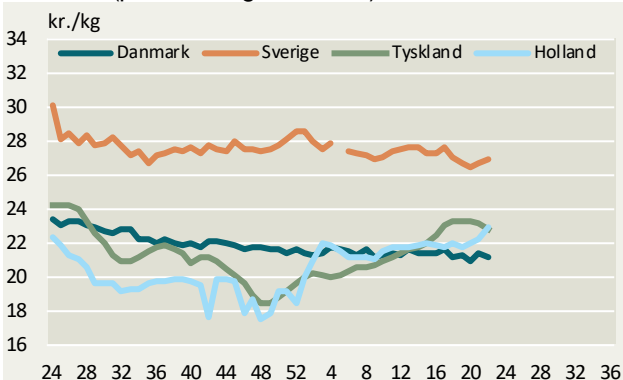


Kvier R3, EU

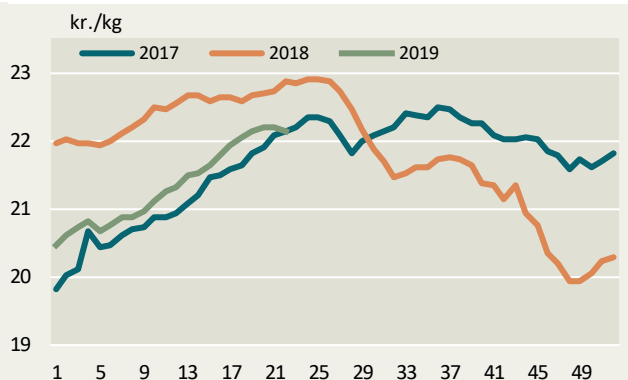


Kilde: EU-Kommissionen samt Landbrug & Fødevarer.

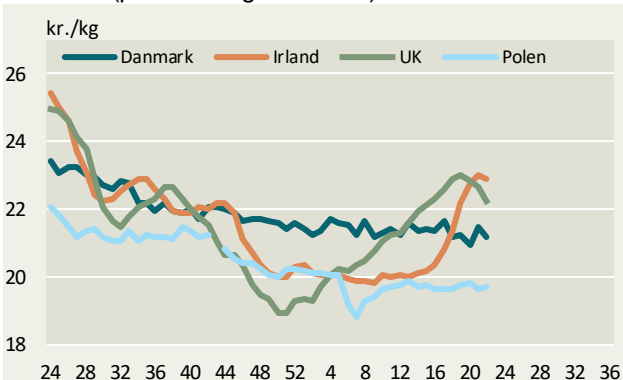
Køer O3 (priser fra uge 24/2018)



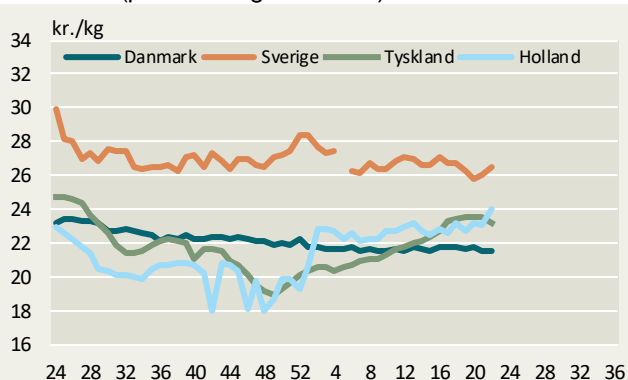
Køer O3, EU



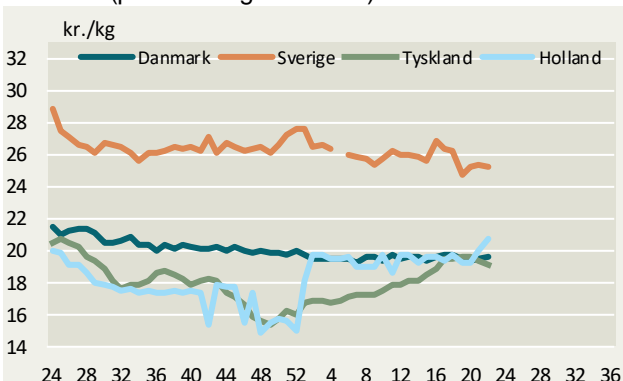
Køer O3 (priser fra uge 24/2018)



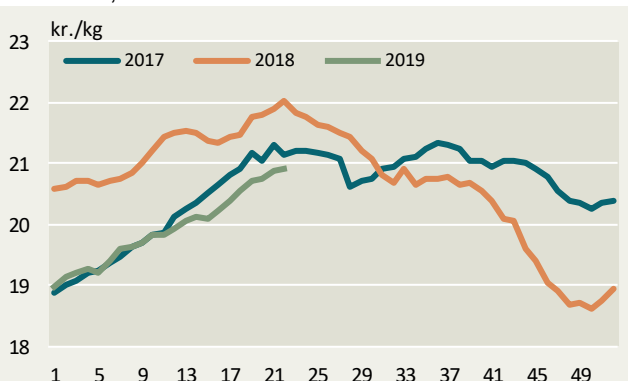
Køer O4 (priser fra uge 24/2018)



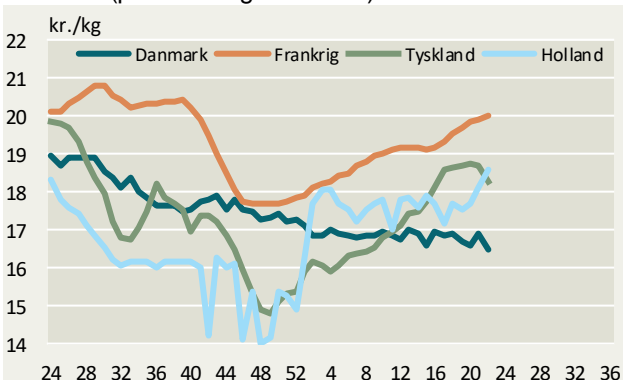
Køer P3 (priser fra uge 24/2018)



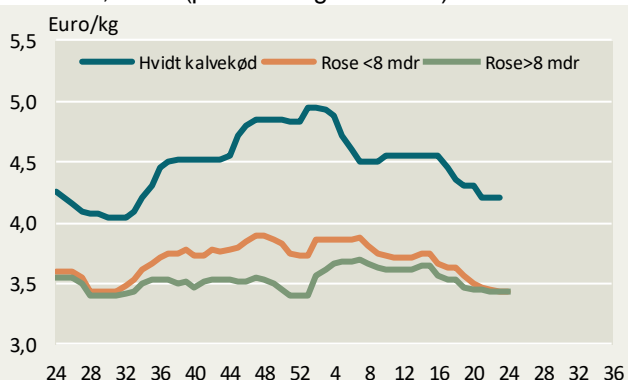
Køer P3, EU



Køer P2 (priser fra uge 24/2018)



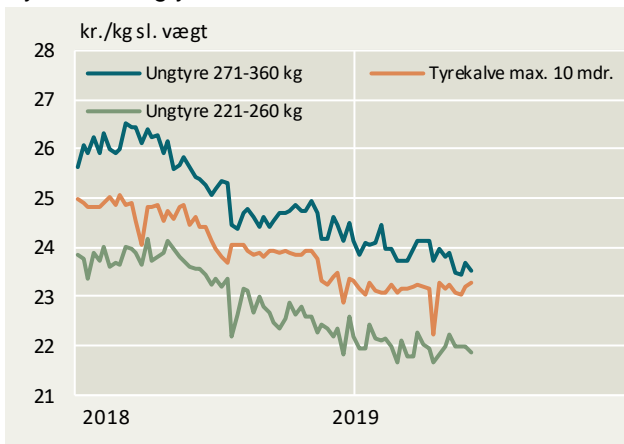
Holland, kalve (priser fra uge 12/2018)



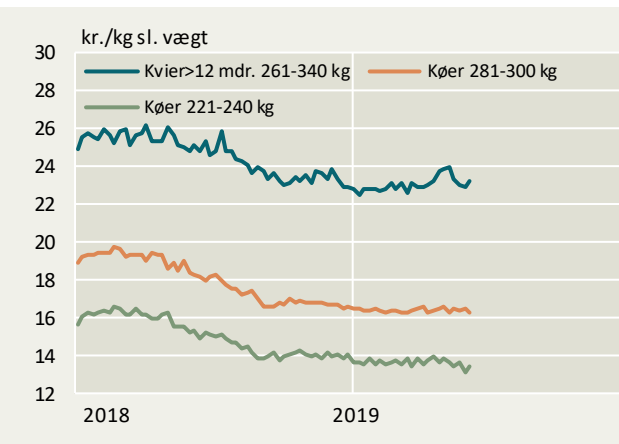
Kilde: EU-Kommissionen, DeKalverhouder samt Landbrug & Fødevarer

## Konstaterede afregningspriser – detaljeret

Tyrekalve/ungtyre



Kvier/køer



## Konstaterede afregningspriser, øre pr. kilo slaget vægt

Uge 23/2019	U-	R+	R-	O+	O-	P+	P-	Gns. pris	Ændring i prisen 2019/2018	antal dyr	Tendens denne uge
øre pr. kg.								pct.	stk.	øre/kg	
<b>Tyrekalve &amp; tyre u.2 år:</b>	2434	2423	2359	2338	2294	2168	-	2284	-6,5	4.347	
0-10 mdr.	2454	2489	2453	2462	2385	2246	-	2327	-5,5	1.816	
> 10 mdr.	2432	2417	2322	2291	2201	2099	-	2260	-7,0	2.531	
- 181-210 kg	-	-	-	-	2257	2152	-	2148	-2,8	368	
- 221-260 kg	-	-	2338	2349	2212	2082	-	2187	-7,3	737	
- 271-360 kg	2465	2449	2320	2270	2127	2046	-	2352	-7,5	810	
<b>Alle kvier &amp; kviekalve:</b>	2446	2409	2372	2339	2087	1842	1115	2216	-7,3	1.208	
>12 mdr - 261-340 kg	2472	2435	2429	2474	2095	1900	-	2324	-7,7	437	
<b>Alle stude:</b>	-	-	3178	-	2888	2545	-	2816	0,9	89	
<b>Alle køer:</b>	-	2163	2081	2049	1991	1806	1303	1792	-8,8	2.198	
Unge køer:	-	-	2202	-	2039	1811	1367	1757	-9,6	421	
- 261-340 kg	-	-	-	-	2079	1838	-	1832	-10,6	180	
Ældre køer:	-	2159	2048	2052	1983	1805	1287	1799	-8,7	1.777	
- 0-180 kg	-	-	-	-	-	-	1107	1111	-17,9	52	
- 221-240 kg	-	-	-	-	-	1446	1325	1341	-12,6	95	
- 281-300 kg	-	-	-	-	-	1786	1433	1629	-10,7	179	
- 341-360 kg	-	-	-	-	1940	1879	-	1913	-10,3	160	
<b>Vejet pris og antal dyr</b>								2114	-6,2	7.887	

Konstaterede afregningspriser efter EUROP-klassificeringen ab producent ekskl. efterbetaling (gns. 79 øre/kg i oktoberår 17/18)



Landbrug & Fødevarer

Axeltorv 3  
1609 København V

T +45 3339 4000  
F +45 3339 4141

E info@lf.dk  
W www.lf.dk

Yderligere kontakt

Louise Juul Toft

3339 4376 lojt@lf.dk