

03-07-2019

Axelborg, Axeltorv 3  
1609 København V

T +45 3339 4000 E info@lf.dk  
F +45 3339 4141 W www.lf.dk

## Danmark

*Slagtning = 7.600 stk.* Der ventes i denne uge et fald **slagtingerne** på omkring 11 pct. grundet ferielukning. Der sendes særligt færre køer til slagtning. På virksomheder med klassificering kunne der blive slagtet ca. 7.600 dyr.

*Notering = uændret* Slagteriernes **noteringer** for slagtekvæg ventes ikke ændret i denne uge.

Handlen på **hjemmemarkedet** er afdæmpet som følge af ferien. Detailhandlen holder derfor igen med ordrerne.

*Eksporten = uændret* Der er tale om en uforandret **eksport** til Sydeuropa, hvor der er størst interesse for rygge og bagfjerdinger. I Sydeuropa starter ferieperioden først engang i slutningen af juli, hvilket betyder en behersket efterspørgsel.

### Danske priser, øre pr. kilo

	Ungtyre 12-24 mdr.		Kalve 8-12 mdr.		Kvier	Køer
	R3	O3	O2	O3	O3	O3
2019 – uge 26 .....	2.513	2.324	2.505	2.518	2.301	2.106
	Pct.					
- I pct. af ugen før .....	98,6	99,4	99,3	99,5	98,8	101,5
- I pct. af samme uge sidste år	92,8	92,6	96,1	96,0	91,4	90,5

Anm.: Et udsnit af EU-priser indberettet til Kommissionen. Priserne er an slagteri, og indbefatter efterbetaling for det seneste regnskabsår.

### Slagtninger af kreaturer på de eksportautoriserede slagterier (klassificerede kroppe)

Uge	Slutdato	Tyrekalve og ungtyre	Tyre over 2 år	Stude	Kviekalve og kvier	Køer	I alt	Heraf fra markeder
stk.								
26-19	30.06.19	4.808	41	113	1.584	3.194	9.740	122
26-18	01.07.18	5.229	28	87	1.412	3.449	10.205	205
1-26	30.06.19	109.382	1.175	2.399	34.894	81.552	229.402	2.401
1-26	01.07.18	111.792	1.288	2.166	35.188	88.887	239.321	4.349
Ændr.	pct.	-2,2	-8,8	10,8	-0,8	-8,3	-4,1	-44,8

## Indhold

DANMARK .....	2
Stabiliserende afregningspriser i 2. kvartal 2019.....	2
UGENTLIGE KVÆGPRISER AN SLAGTERI.....	4
KONSTATEREDE AFREGNINGSPRISER – DETALJERET .....	7

## Danmark

### Stabiliserende afregningspriser i 2. kvartal 2019

I gennemsnit er de konstaterede afregningspriser faldet med 7,8 pct. i 2. kvartal, sammenlignet med samme periode sidste år. På tværs af de enkelte kategorier ses det største prisfald på køer, hvor afregningsprisen er faldet med 2,1 kr. pr. kg slagtet vægt siden 2. kvartal 2018.

### Konstaterede afregningspriser ab producent i øre pr. kg slagtet vægt

	2. kvartal		1.-2. kvartal		2.kvartal	1.-2. kvartal
	2018	2019	2018	2019		
<u>Tyrekalve/tyre u. 2 år:</u>	2.453	2.287	2.461	2.286	-6,8	-7,1
Tyrekalve:	2.461	2.312	2.472	2.314	-6,1	-6,4
Ungtyre:	2.448	2.270	2.453	2.267	-7,3	-7,6
- 161-210 kg	2.242	2.116	2.260	2.109	-5,6	-6,7
- 221-260 kg	2.371	2.198	2.374	2.201	-7,3	-7,3
- 271-360 kg	2.573	2.372	2.590	2.382	-7,8	-8,0
<u>Alle kvier/kviekalve:</u>	2.417	2.236	2.430	2.216	-7,5	-8,8
Kvier 261-340 kg	2.526	2.327	2.543	2.307	-7,9	-9,3
<u>Alle stude:</u>	2.948	2.662	2.886	2.565	-9,7	-11,1
<u>Alle køer:</u>	2.015	1.805	2.057	1.803	-10,4	-12,3
Unge køer:	2.009	1.787	2.052	1.786	-11,1	-13,0
- 261-340 kg	2.103	1.861	2.143	1.861	-11,5	-13,2
Ældre køer:	2.017	1.808	2.058	1.807	-10,4	-12,2
- 161-180 kg	1.387	1.159	1.429	1.166	-16,4	-18,4
- 221-240 kg	1.559	1.355	1.593	1.360	-13,1	-14,6
- 281-300 kg	1.870	1.633	1.904	1.636	-12,7	-14,1
- 340-360 kg	2.161	1.916	2.201	1.923	-11,3	-12,6
<b>gns. pris alle kategorier</b>	<b>2.277</b>	<b>2.100</b>	<b>2.284</b>	<b>2.077</b>	<b>-7,8</b>	<b>-9,1</b>

Uden efterbetaling. Denne androg i oktoberåret 2017/2018 i gns. 79 øre/kg.

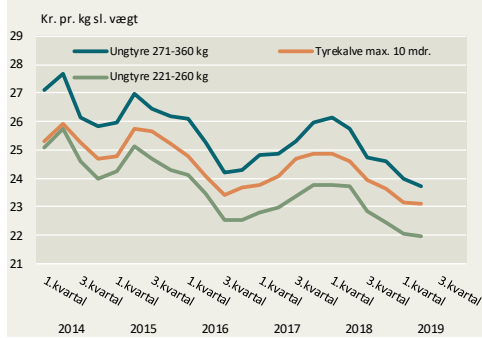
Kilde: Landbrug & Fødevarer

Vendes blikket mod udviklingen i det indeværende år ses det, at den gennemsnitlige afregningspris er steget med 2,2 pct. fra 1. til 2. kvartal i 2019. Det svarer til en gennemsnitlig stigning på 45 øre pr. kg. slagtet vægt. Priserne for første 1. 2019 kan findes i Priser og Produktionstal for oksekød nr. 14 2019. Se [her](#).

Selvom det stadig er tidligt at spå om det generelle prisniveau i 2019, kan det se ud til, at det fald som priserne for oksekød har oplevet siden starten af 2018, er begyndt at flade ud.

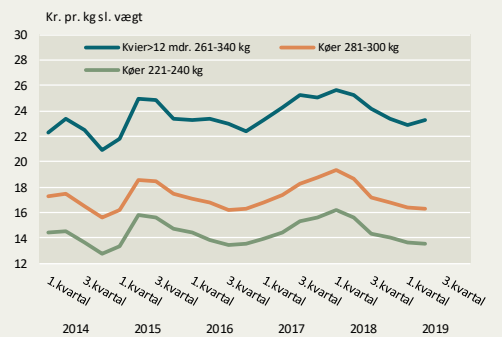
Nedenstående grafer viser prisernes udvikling pr. kvartal fra 2014-2019 for tyrekalve/ungtyre og kvier/køer.

### Tyrekalve/ungtyre



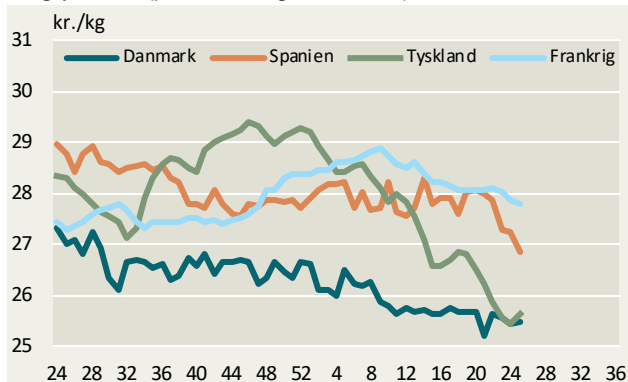
Kilde: Landbrug & Fødevarer

### Kvier/køer



## Ugentlige kvægpriser an slagteri

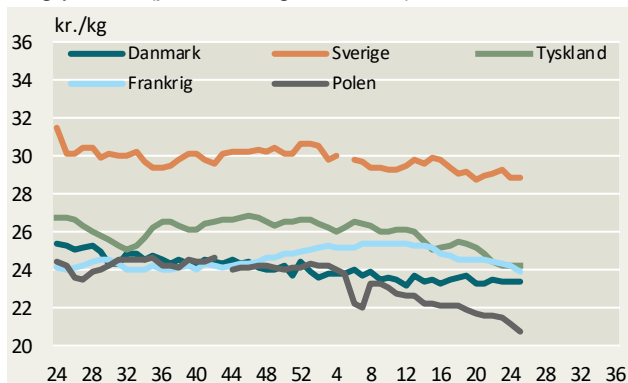
Ungtyre R3 (priser fra uge 24/2018)



Ungtyre R3, EU



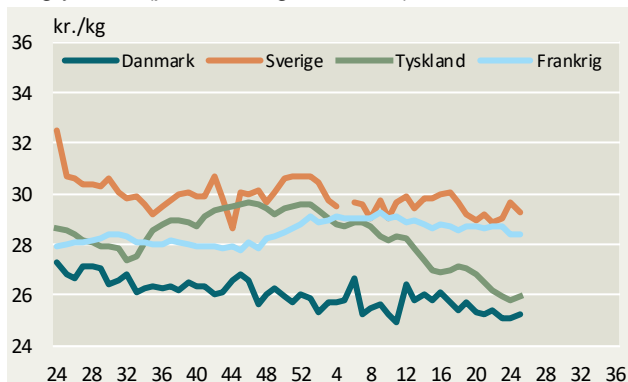
Ungtyre O3 (priser fra uge 24/2018)



Ungtyre O3, EU



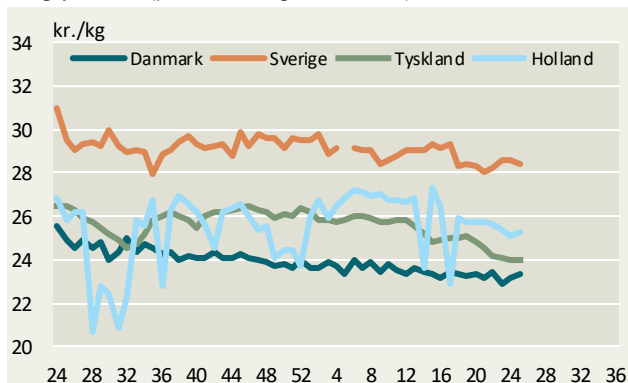
Ungtyre R2 (priser fra uge 24/2018)



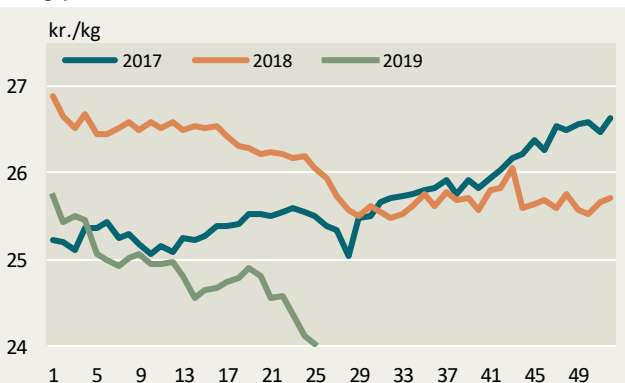
Ungtyre R2, EU



Ungtyre O2 (priser fra uge 24/2018)

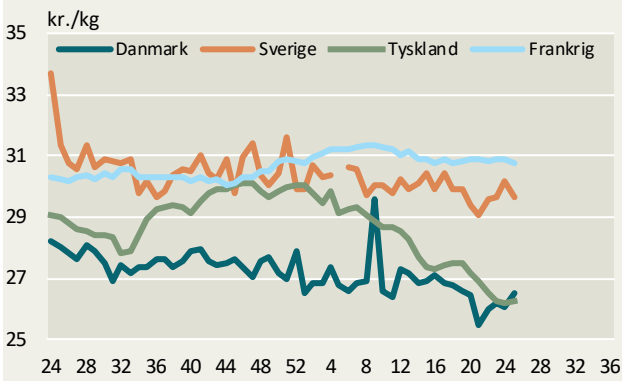


Ungtyre O2, EU

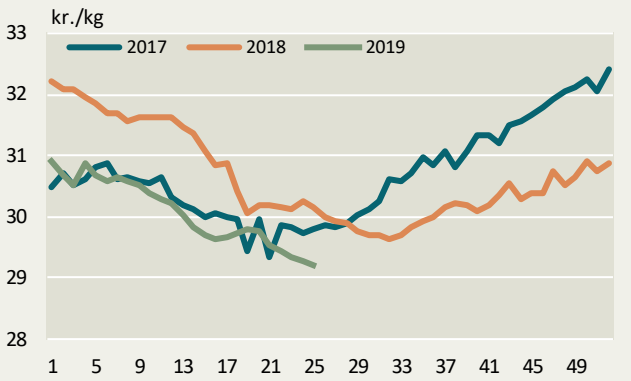


Kilde: EU-Kommissionen samt Landbrug & Fødevarer.

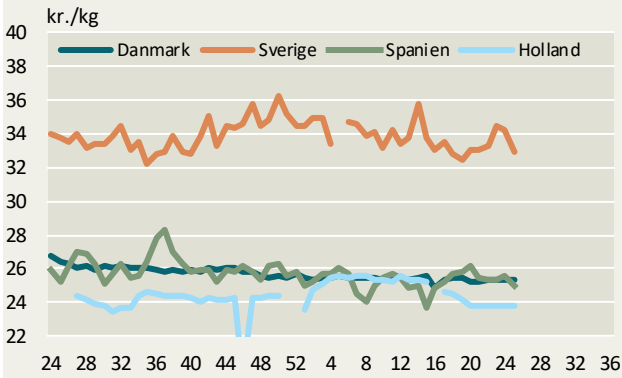
Ungtyre U2 (priser fra uge 24/2018)



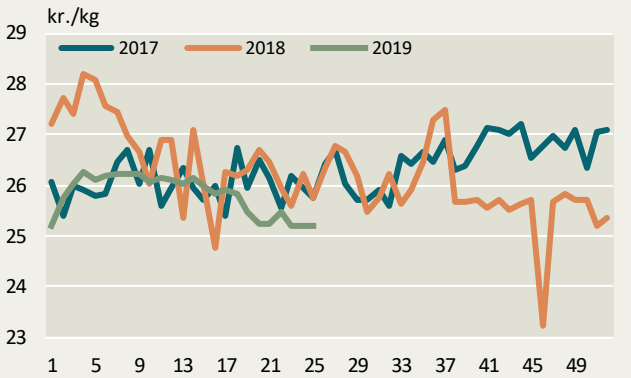
Ungtyre U2, EU



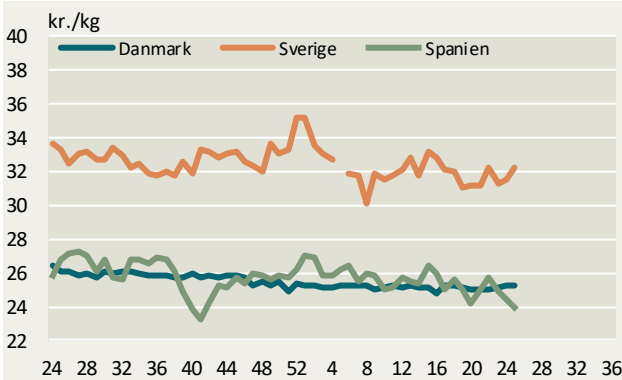
Kalve O3 (priser fra uge 24/2018)



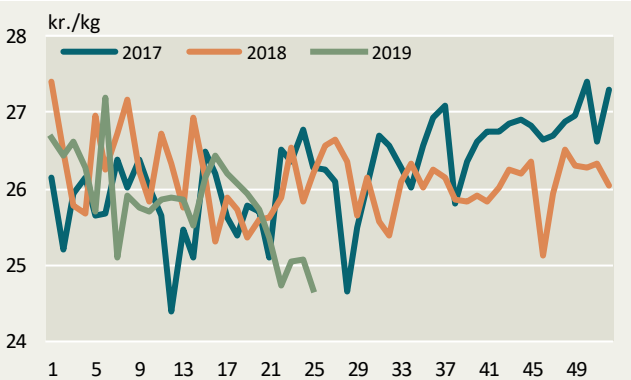
Kalve O3 (8-12 mdr.) EU



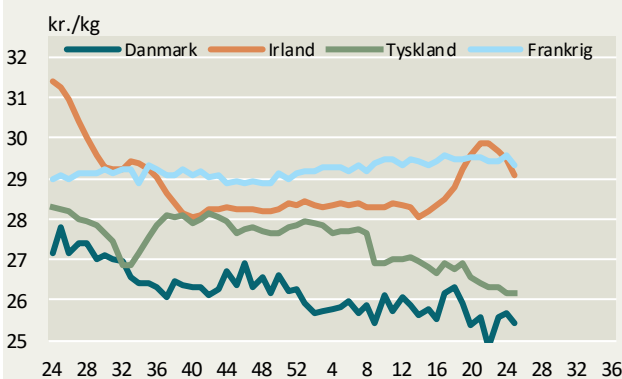
Kalve O2 (priser fra uge 24/2018)



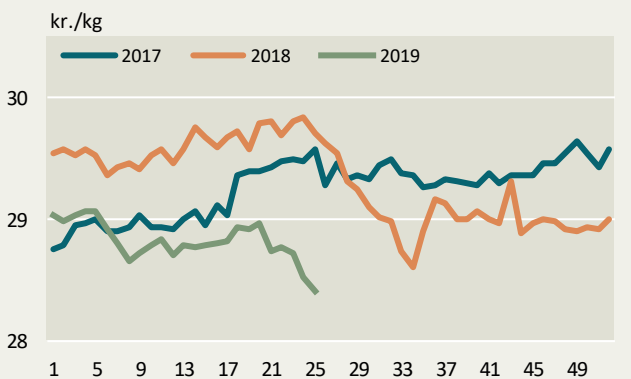
Kalve O2 (8-12 mdr.) EU



Kvier R3 (priser fra uge 24/2018)

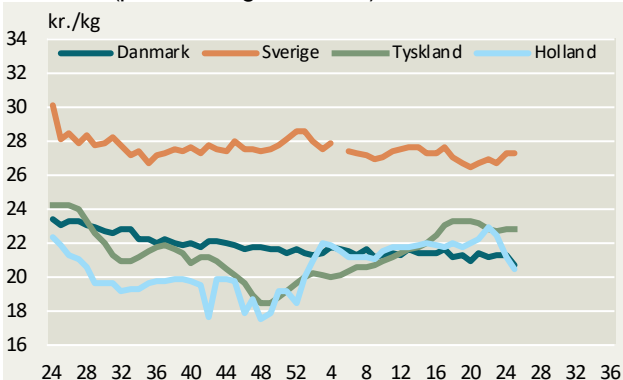


Kvier R3, EU

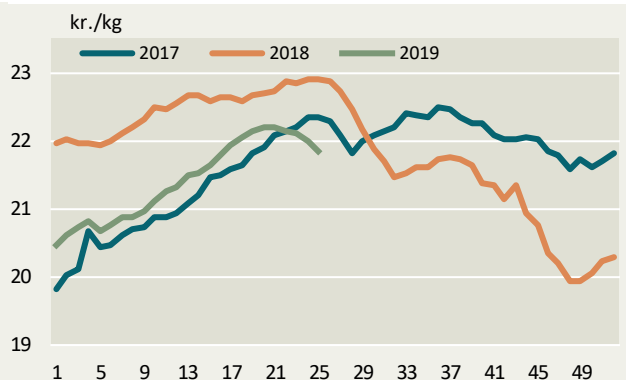


Kilde: EU-Kommissionen samt Landbrug & Fødevarer.

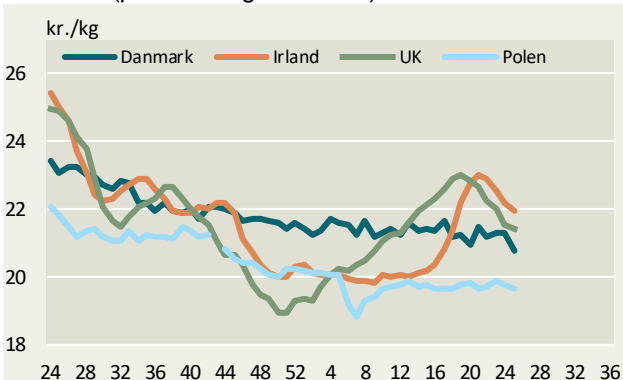
Køer O3 (priser fra uge 24/2018)



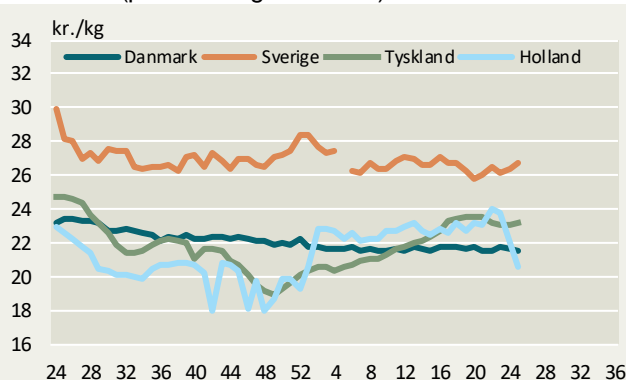
Køer O3, EU



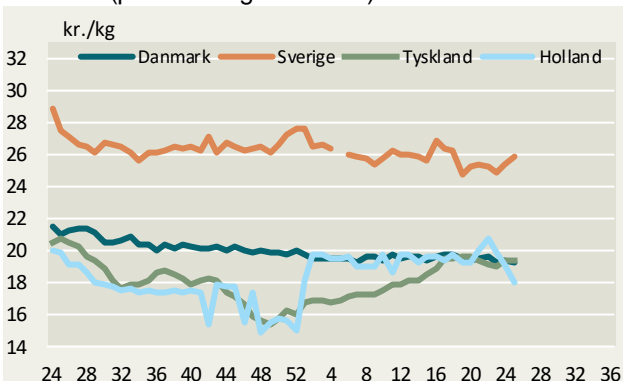
Køer O3 (priser fra uge 24/2018)



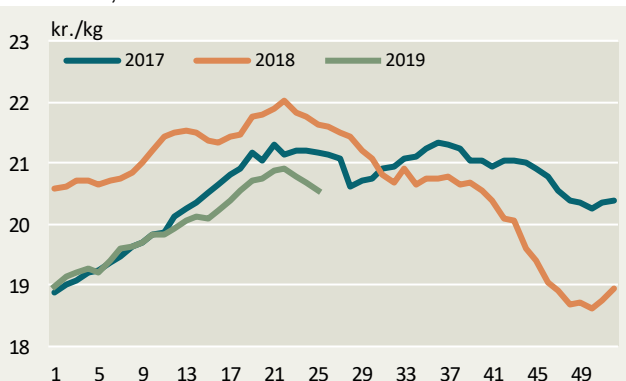
Køer O4 (priser fra uge 24/2018)



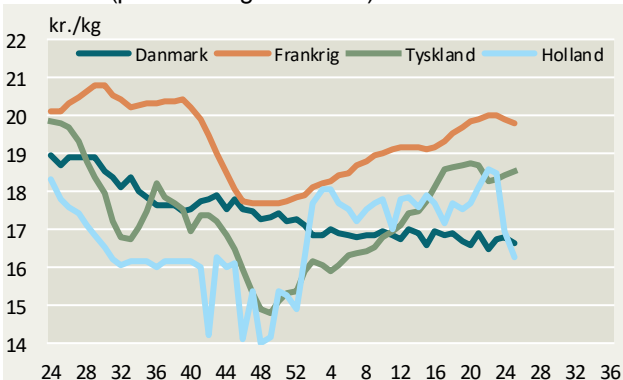
Køer P3 (priser fra uge 24/2018)



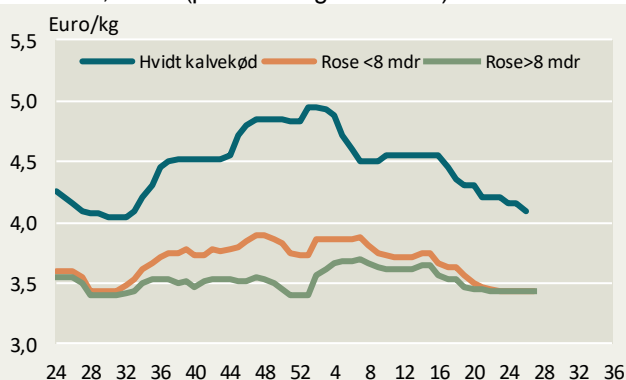
Køer P3, EU



Køer P2 (priser fra uge 24/2018)



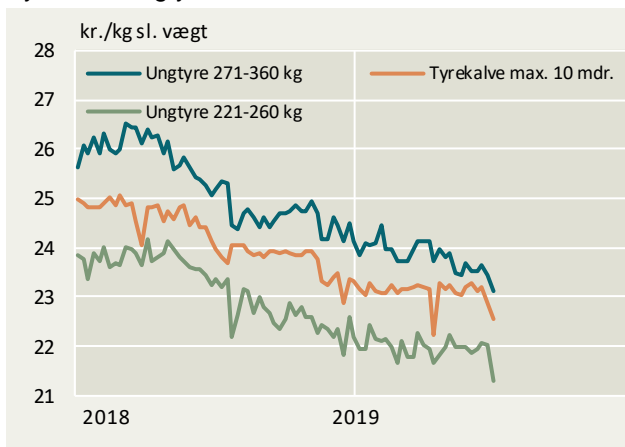
Holland, kalve (priser fra uge 12/2018)



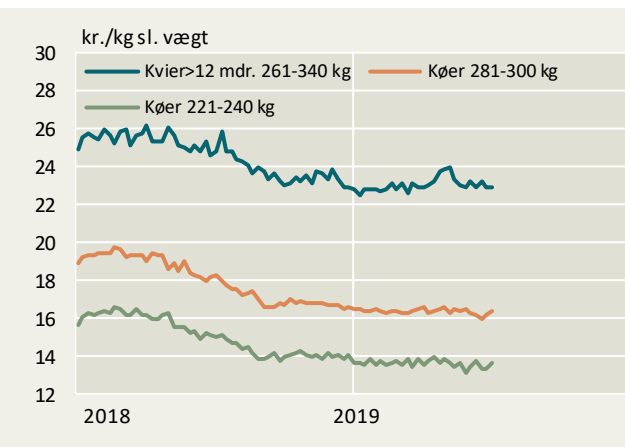
Kilde: EU-Kommissionen, DeKalverhouder samt Landbrug & Fødevarer

## Konstaterede afregningspriser – detaljeret

### Tyrekalve/ungtyre



### Kvier/køer



## Konstaterede afregningspriser, øre pr. kilo slaget vægt

Uge 26/2019	U-	R+	R-	O+	O-	P+	P-	Gns. pris	Ændring i prisen 2019/2018	antal dyr	Tendens denne uge
øre pr. kg.								pct.	stk.	øre/kg	
<b>Tyrekalve &amp; tyre u.2 år:</b>	2420	2401	2354	2345	2288	2162	1292	2266	-5,5	4.725	
0-10 mdr.	2457	2462	2453	2445	2372	2219	-	2289	-5,2	2.184	
> 10 mdr.	2414	2382	2304	2286	2204	2090	-	2250	-5,7	2.541	
- 181-210 kg	-	-	-	-	2242	2142	-	2113	-4,0	327	
- 221-260 kg	2403	2340	2374	2320	2234	2102	-	2202	-5,3	708	
- 271-360 kg	2450	2415	2294	2282	2122	2036	-	2344	-6,5	866	
<b>Alle kvier &amp; kviekalve:</b>	2497	2381	2336	2337	2066	1850	1198	2193	-6,9	1.518	
>12 mdr - 261-340 kg	2536	2432	2342	2405	2092	1928	-	2287	-6,9	532	
<b>Alle stude:</b>	-	-	-2890	2550	2342	-	-	2603	-20,2	99	
<b>Alle køer:</b>	2247	2131	2005	2010	1972	1838	1282	1786	-7,8	3.052	
Unge køer:	-	-	-	-	2022	1826	1308	1753	-8,9	579	
- 261-340 kg	-	-	-	-	2059	1841	-	1842	-9,5	255	
Ældre køer:	2195	2125	1967	2001	1965	1841	1275	1792	-7,7	2.473	
- 0-180 kg	-	-	-	-	-	-	1093	1120	-17,0	82	
- 221-240 kg	-	-	-	-	-	1393	1298	1336	-11,7	121	
- 281-300 kg	-	-	-	-	1757	1732	1470	1621	-10,6	245	
- 341-360 kg	-	-	-	-	1919	1927	-	1909	-9,5	258	
<b>Vejet pris og antal dyr</b>								<b>2074</b>	<b>-6,6</b>	<b>9.429</b>	

Konstaterede afregningspriser efter EUROP-klassificeringen ab producent ekskl. efterbetaling (gns. 79 øre/kg i oktoberår 17/18)



Landbrug & Fødevarer

Axeltorv 3  
1609 København V

T +45 3339 4000  
F +45 3339 4141

E info@lf.dk  
W www.lf.dk

Yderligere kontakt

Louise Juul Toft

3339 4376 lojt@lf.dk