

10-07-2019

Axelborg, Axeltorv 3  
1609 København V

T +45 3339 4000 E info@lf.dk  
F +45 3339 4141 W www.lf.dk

## Danmark

Slagtning = 5.400 stk.

Der ventes i denne uge færre **slagtninger** som naturlig følge af ferietiden. Ferietiden medfører nemlig en mindre tilførsel af dyr til slagterierne. Samtidig holder nogle slagterier helt lukket i produktionen. På virksomheder med klassificering kunne der i denne uge blive slagtet ca. 5.400 dyr.

Notering = -20øre  
ungtyre

Slagteriernes **notering** for kreaturer ventes ikke ændret i denne uge. Dog forventes der en nedjustering i noteringen for ungtyre på 20 øre.

Handlen på **hjemmemarkedet** er fortsat dæmpet som følge af sommerferien. Detailhandlen melder også om stille handel i butikkerne.

Eksporten = uændret

Ved **eksport** til Sydeuropa er der god interesse og efterspørgsel, særligt for rygge og bagfjerdinger.

### Danske priser, øre pr. kilo

	Ungtyre 12-24 mdr.		Kalve 8-12 mdr.		Kvier	Køer
	R3	O3	O2	O3	O3	O3
2019 – uge 27 .....	2.534	2.320	2.473	2.471	2.328	2.122
	Pct.					
- I pct. af ugen før .....	100,8	99,8	98,7	98,2	101,2	100,7
- I pct. af samme uge sidste år	94,6	92,2	95,7	94,7	92,2	91,3

Anm.: Et udsnit af EU-priser indberettet til Kommissionen. Priserne er an slagteri, og indbefatter efterbetaling for det seneste regnskabsår.

### Slagtninger af kreaturer på de eksportautoriserede slagterier (klassificerede kroppe)

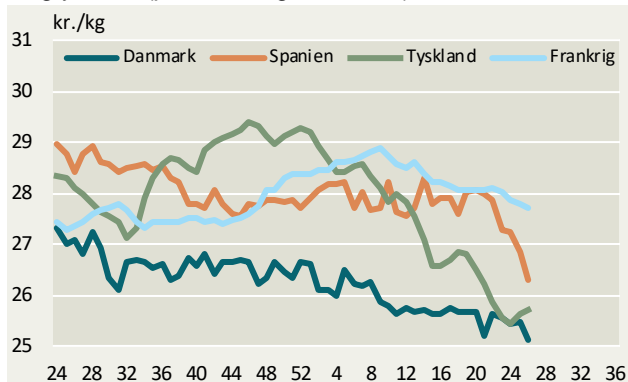
Uge	Slutdato	Tyrekalve og ungtyre	Tyre over 2 år	Stude	Kviekalve og kvier	Køer	I alt	Heraf fra markeder
		stk.						
27-19	07.07.19	3.376	33	83	1.135	3.002	7.629	192
27-18	08.07.18	4.356	38	69	1.273	3.103	8.839	195
1-27	07.07.19	109.382	1.175	2.399	34.894	81.552	229.402	2.593
1-27	08.07.18	111.792	1.288	2.166	35.188	88.887	239.321	4.544
Ændr. pct.		-2,2	-8,8	10,8	-0,8	-8,3	-4,1	-42,9

## Indhold

UGENTLIGE KVÆGPRISER AN SLAGTERI.....	3
KONSTATEREDE AFREGNINGSPRISER – DETALJERET .....	6

# Ugentlige kvægpriser an slagteri

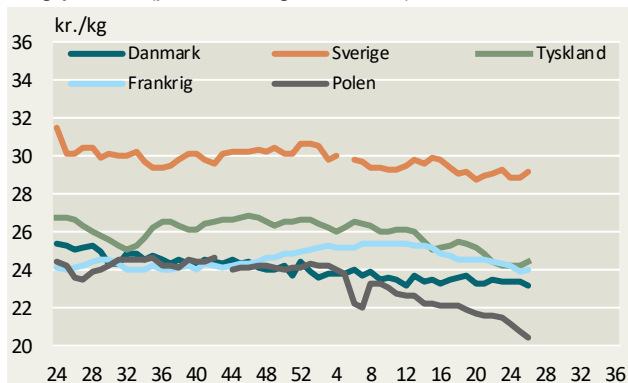
Ungtyre R3 (priser fra uge 24/2018)



Ungtyre R3, EU



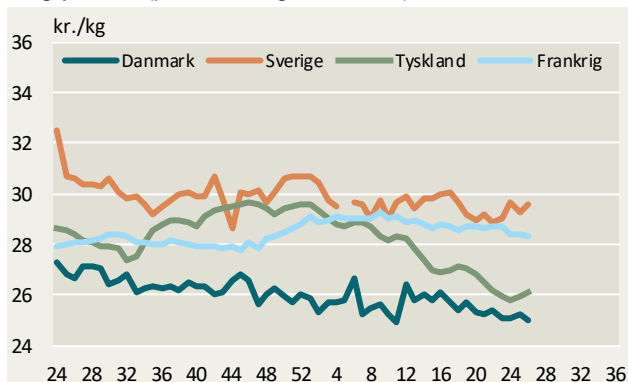
Ungtyre O3 (priser fra uge 24/2018)



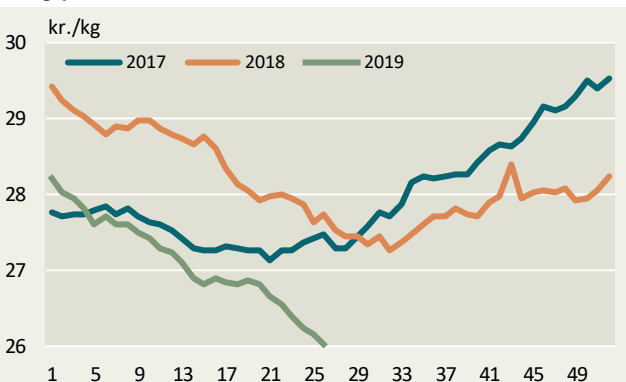
Ungtyre O3, EU



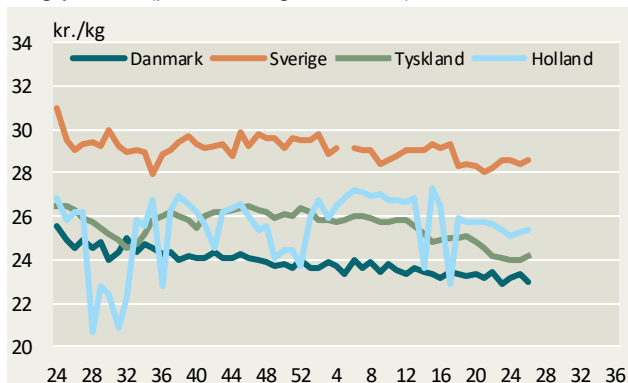
Ungtyre R2 (priser fra uge 24/2018)



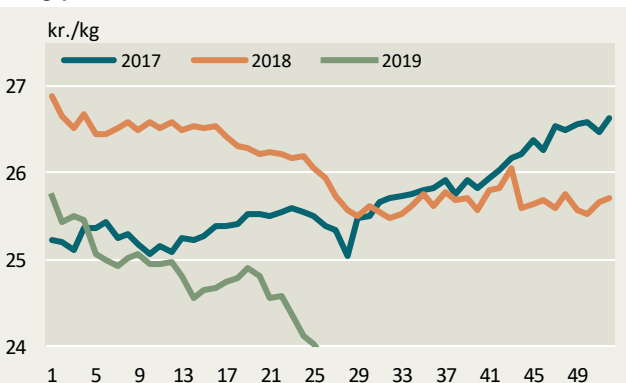
Ungtyre R2, EU



Ungtyre O2 (priser fra uge 24/2018)



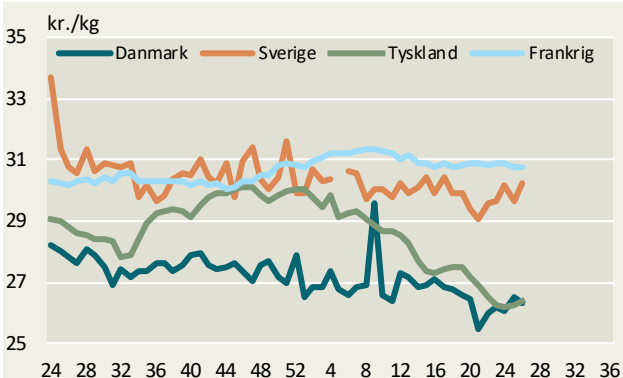
Ungtyre O2, EU



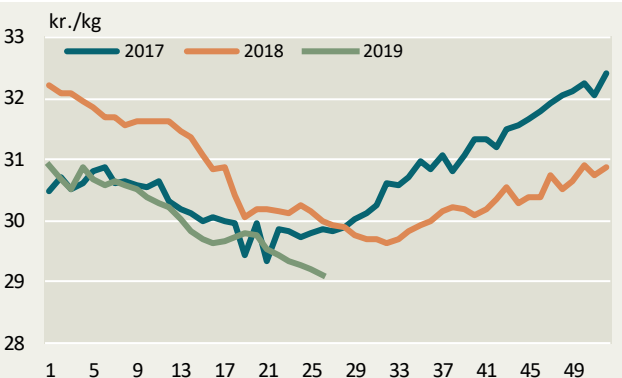
Kilde: EU-Kommissionen samt Landbrug & Fødevarer.



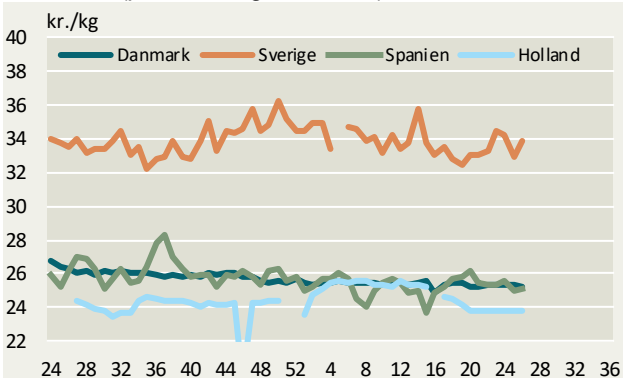
Ungtyre U2 (priser fra uge 24/2018)



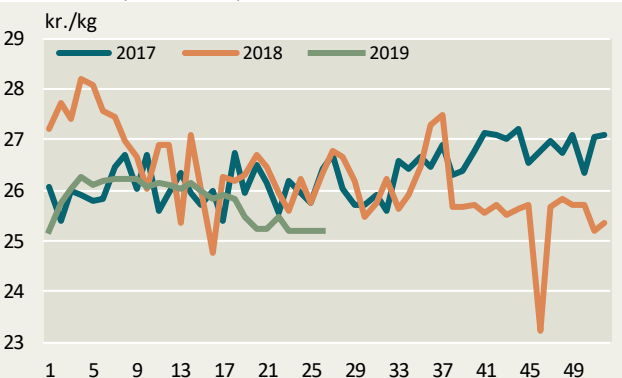
Ungtyre U2, EU



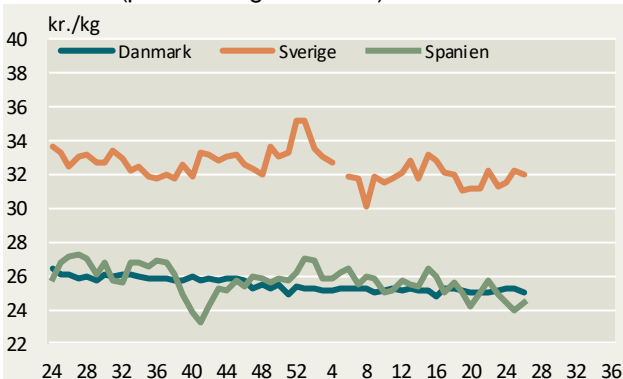
Kalve O3 (priser fra uge 24/2018)



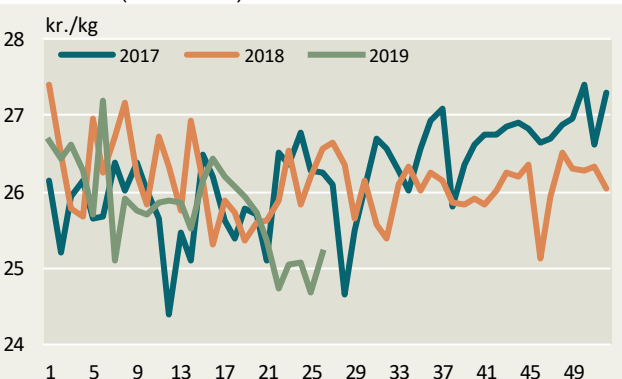
Kalve O3 (8-12 mdr.) EU



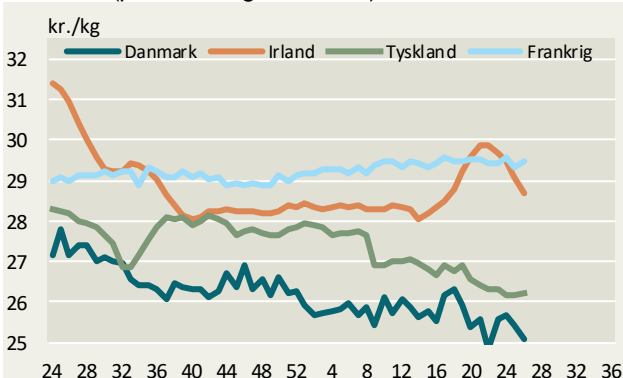
Kalve O2 (priser fra uge 24/2018)



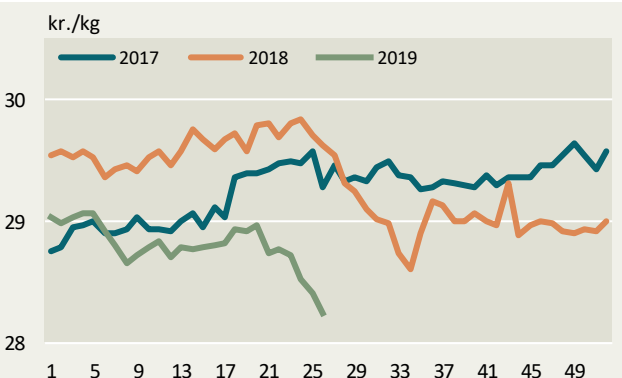
Kalve O2 (8-12 mdr.) EU



Kvier R3 (priser fra uge 24/2018)

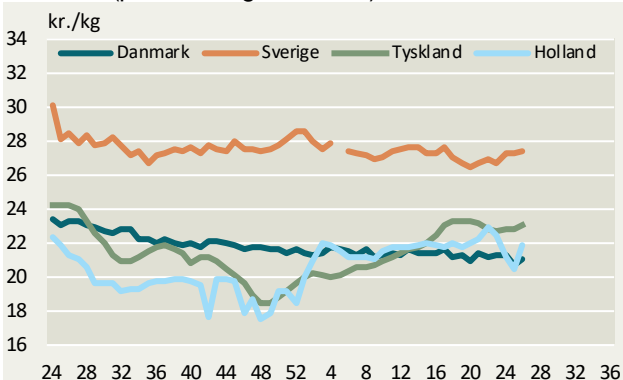


Kvier R3, EU

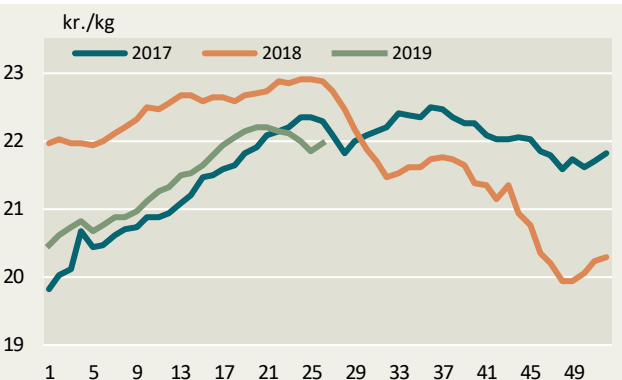


Kilde: EU-Kommissionen samt Landbrug & Fødevarer.

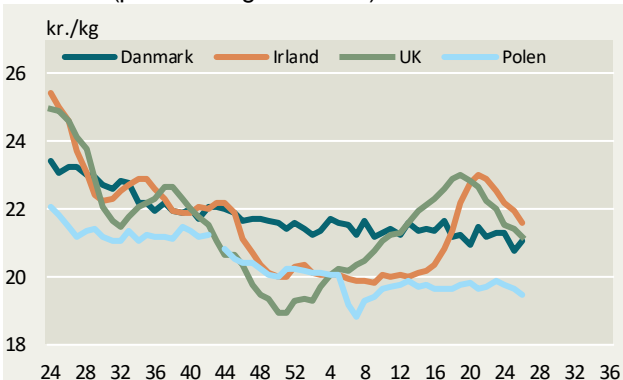
Køer O3 (priser fra uge 24/2018)



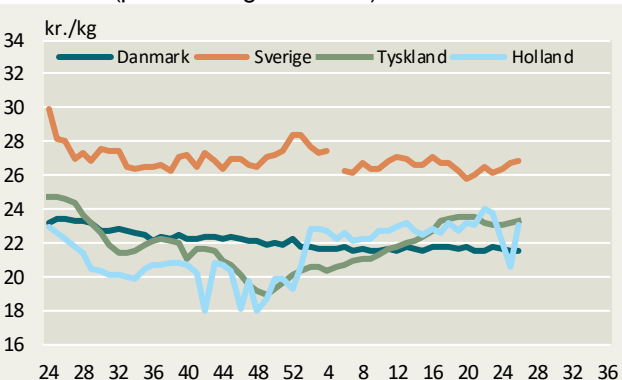
Køer O3, EU



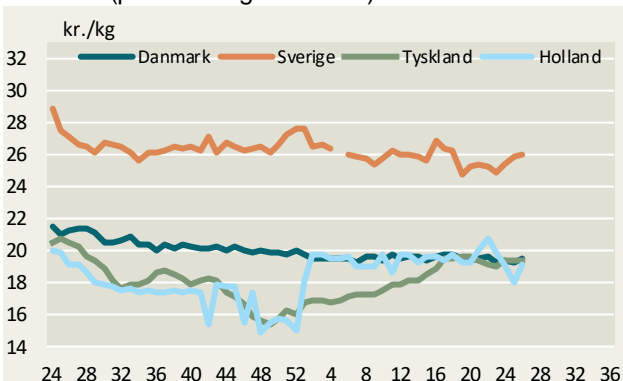
Køer O3 (priser fra uge 24/2018)



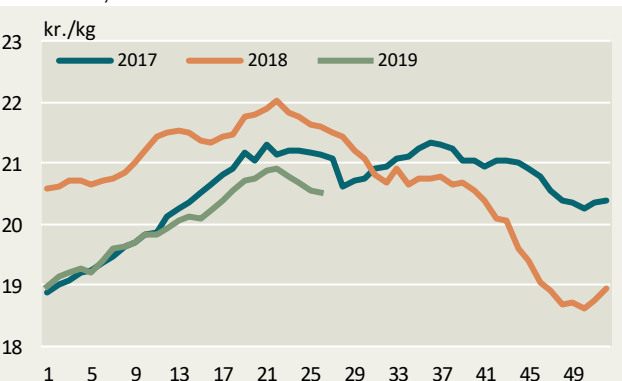
Køer O4 (priser fra uge 24/2018)



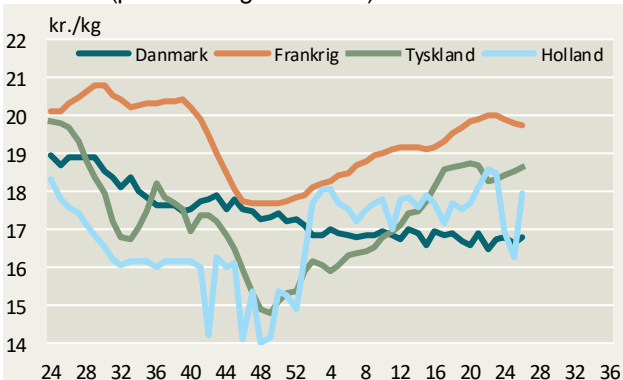
Køer P3 (priser fra uge 24/2018)



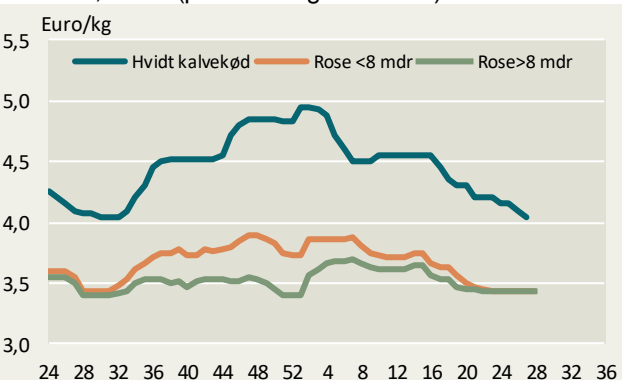
Køer P3, EU



Køer P2 (priser fra uge 24/2018)



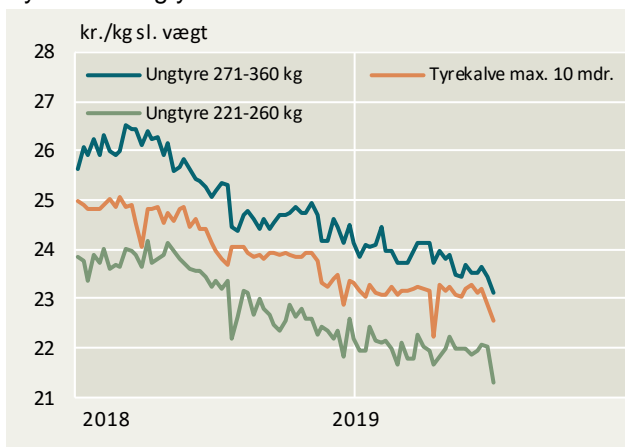
Holland, kalve (priser fra uge 12/2018)



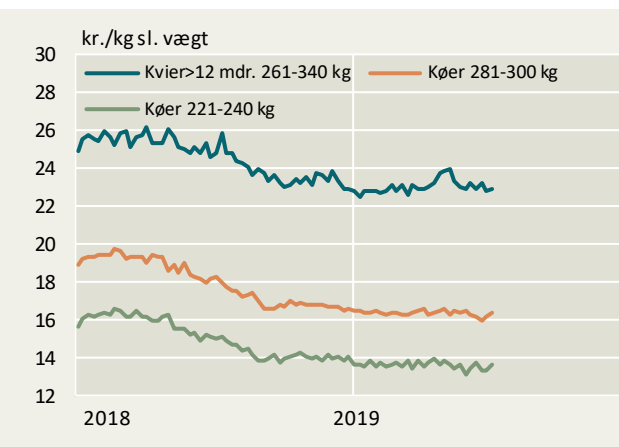
Kilde: EU-Kommissionen, DeKalverhouder samt Landbrug & Fødevarer

## Konstaterede afregningspriser – detaljeret

### Tyrekalve/ungtyre



### Kvier/køer



## Konstaterede afregningspriser, øre pr. kilo slaget vægt

Uge 27/2019	U-	R+	R-	O+	O-	P+	P-	Gns. pris	Ændring i prisen		antal dyr
									2019/2018		
									pct.	stk.	
									øre pr. kg.		
<b>Tyrekalve &amp; tyre u.2 år:</b>								2230	-7,3		3.293
0-10 mdr.	2394	2385	2314	2306	2233	2112	1194	2256	-5,9		1.122
> 10 mdr.	2454	2425	2429	2402	2354	2218	-	2220	-8,0		2.171
- 181-210 kg	2390	2381	2296	2289	2163	2014	-	2044	-6,5		256
- 221-260 kg	-	-	-	-	2264	1997	-	2130	-8,8		581
- 271-360 kg	2446	2417	2311	2263	2107	2012	-	2310	-8,2		834
<b>Alle kvier &amp; kviekalve:</b>								2203	-7,6		1.087
>12 mdr - 261-340 kg	2415	2405	2370	2318	2084	1829	1206	2288	-7,9		466
<b>Alle stude:</b>	-	-	-	-	2905	2294	-	2865	-4,0		62
<b>Alle køer:</b>	2142	2143	2033	2050	1972	1831	1307	1787	-7,7		2.784
Unge køer:	-	-	-	-	2029	1867	1295	1779	-8,9		596
- 261-340 kg	-	-	-	-	2035	1871	-	1849	-8,7		249
Ældre køer:	2142	2130	1980	2050	1960	1823	1311	1789	-7,4		2.188
- 0-180 kg	-	-	-	-	-	-	1118	1118	-19,2		79
- 221-240 kg	-	-	-	-	-	1445	1374	1369	-9,3		101
- 281-300 kg	-	-	-	-	1830	1742	1388	1636	-10,2		222
- 341-360 kg	-	-	-	-	1914	1906	-	1909	-10,9		239
<b>Vejet pris og antal dyr</b>								<b>2037</b>	<b>-8,2</b>		<b>7.253</b>

Konstaterede afregningspriser efter EUROP-klassificeringen ab producent ekskl. efterbetaling (gns. 79 øre/kg i oktoberår 17/18)



Landbrug & Fødevarer

Axeltorv 3  
1609 København V

T +45 3339 4000  
F +45 3339 4141

E info@lf.dk  
W www.lf.dk

Yderligere kontakt

Louise Juul Toft

3339 4376 lojt@lf.dk