

31-07-2019

Axelborg, Axeltorv 3
1609 København V

T +45 3339 4000 E info@lf.dk
F +45 3339 4141 W www.lf.dk

Danmark

Slagtning = 6.600 stk. Der ventes i denne uge ikke de store ændringer i **slagtingerne**. Sommerferieafvikling på kreaturslagterier ved totallukning er ved at være overstået. På virksomheder med klassificering kunne der blive slagtet ca. 6.600 dyr.

Notering = uændret Slagteriernes **noteringer** for slagtekvæg ventes ikke ændret i denne uge.

Handlen på **hjemmemarkedet** er præget af, at sommerferien nærmer sig sin afslutning. I den kommende uge vil det derfor være lettere at få placeret sine varer, da lagrene skal fyldes op.

Eksporten = uændret **Eksporten** til Sydeuropa er fortsat uforandret, hvor rygge og bagfjerdinger går bedst i handlen. Ferien forventes at begynde i løbet af næste uge.

Danske priser, øre pr. kilo

	Ungtyre 12-24 mdr.		Kalve 8-12 mdr.		Kvier	Køer
	R3	O3	O2	O3	O3	O3
2019 – uge 30	2.496	2.289	2.517	2.517	2.402	2.101
	Pct.					
- I pct. af ugen før	98,2	98,7	101,4	101,5	99,5	98,8
- I pct. af samme uge sidste år	94,8	94,0	96,7	96,3	95,9	92,5

Anm.: Et udsnit af EU-priser indberettet til Kommissionen. Priserne er an slagteri, og indbefatter efterbetaling for det seneste regnskabsår.

Slagtninger af kreaturer på de eksportautoriserede slagterier (klassificerede kroppe)

Uge	Slutdato	Tyrekalve og ungtyre	Tyre over 2 år	Stude	Kviekalve og kvier	Køer	I alt	Heraf fra markeder
stk.								
30-19	28.07.19	3.614	22	143	1.059	2.093	6.931	-
30-18	29.07.18	3.520	45	142	1.109	2.909	7.725	-
1-30	28.07.19	118.312	1.240	2.774	37.749	88.410	248.485	2.692
1-30	29.07.18	121.498	1.367	2.519	38.329	96.639	260.352	4.639
Ændr.	pct.	-2,6	-9,3	10,1	-1,5	-8,5	-4,6	-42,0

Indhold

DANMARK	2
Kvægbestanden pr. 30. juni 2019.....	2
Markant lavere dækningsbidrag for ungtyre i 2. kvartal 2019.....	3
BEREGNET DÆKNINGSBIDRAG FOR UNGTYR PÅ 237 KG SLAGTET VÆGT (450 KG LEVENDE VÆGT)	4
UGENTLIGE KVÆGPRISER AN SLAGTERI.....	5
KONSTATEREDE AFREGNINGSPRISER – DETALJERET	8

Danmark

Kvægbestanden pr. 30. juni 2019

Ifølge den seneste opgørelse fra Danmarks Statistik blev den danske kvægbestand pr. 30. juni 2019 opgjort til 1.512.216 dyr. Dermed er bestanden faldet med 3,1 pct. i forhold til samme kvartal året før.

Den største ændring ses i kategorien *tyre og stude*, som er faldet med 8,1 pct., hvilket svarer til 21.078 færre dyr. Dermed udgør faldet i antallet af handyr omkring 44 pct. af den samlede nedgang i bestanden.

Danmarks kvægbestand i CHR efter kategori fra december 2017 til juni 2019

	2017	2018	2018	2018	2018	2019	2019	Jun. 2019/2018	
	31-dec	31-mar	30-jun	30-sep	31-dec	31-mar	30-jun	Ændring	
	1.000 stk.								Pct.
Tyre og stude	259,9	262,0	261,3	256,2	252,2	244,8	240,3	-21,1	-8,1
Under ½ år	123,6	120,1	127,0	124,9	114,7	109,7	114,2	-12,8	-10,1
½ - 1 år	98,9	100,8	89,7	88,8	98,8	94,4	82,6	-7,1	-7,9
1 - 2 år	27,2	30,6	33,0	30,7	28,2	30,1	32,0	-1,0	-3,0
2 år og over	10,3	10,5	11,7	11,7	10,5	10,6	11,5	-0,2	-1,5
Kvier	633,9	631,4	632,5	628,1	623,0	617,4	618,3	-14,2	-2,2
Under ½ år	163,1	157,4	164,8	167,6	161,3	156,9	159,5	-5,3	-3,2
½ - 1 år	155,4	160,3	156,2	151,0	158,8	161,0	153,8	-2,4	-1,5
1-2 år	266,6	264,8	261,3	259,8	256,1	255,3	260,2	-1,1	-0,4
2 år og over	48,9	48,9	50,3	49,8	46,8	44,1	44,9	-5,4	-10,7
Køer	664,0	662,7	666,6	662,1	655,0	650,4	653,6	-13,0	-1,9
Malkekøer	574,8	574,2	575,4	572,2	570,0	566,2	566,6	-8,8	-1,5
Ammekøer	89,2	88,6	91,2	89,9	85,0	84,2	87,0	-4,2	-4,6
Kvæg i alt	1.557,9	1.556,0	1.560,5	1.546,4	1.530,1	1.512,6	1.512,2	-48,2	-3,1
Drægtige kvier	181,8	184,6	182,8	175,5	176,4	178,8	178,9	-3,9	-2,1
1-2 år	153,4	157,0	154,3	147,6	149,5	154,7	155,1	0,8	0,5
2 år og derover	28,4	27,6	28,5	27,9	26,9	24,1	23,8	-4,6	-16,3

Bestanden er udelukkende opgjort på baggrund af oplysninger i det Centrale HusdyrsRegister (CHR) og KvægRegisteret og omfatter alt registreret kvæg på opgørelsestidspunktet.
Kilde: Danmarks Statistik (Statistikbanken)

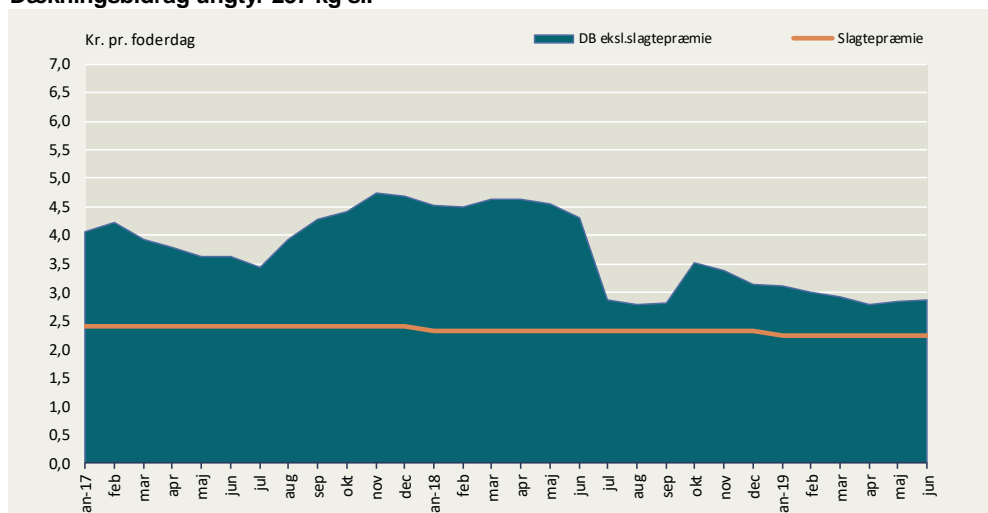
For yderligere detaljer om Danmarks kvægbestand se [her](#).

Markant lavere dækningsbidrag for ungtyre i 2. kvartal 2019

Udviklingen i økonomien i ungtyreproduktionen følges ved udarbejdelse af et månedligt dækningsbidrag for en ungtyr slagtet ved 237 kg. Det er beregnet ud fra månedlige konstaterede afregningspriser samt omkostninger til spædekalve, foder, dyrlæge m.v. og med de på **side 4** anvendte forudsætninger.

Dækningsbidraget inkl. slagtepræmie pr. ungtyr udgjorde i 2. kvartal 2019 1.653 kr., hvilket svarer til et fald på 24,3 pct. i forhold til samme kvartal året før. Den markante nedgang i dækningsbidraget kan i høj grad tilskrives betydeligt lavere afregningspriser samt højere priser på foder, som har ændret sig med hhv. -6 og 12 pct.

Dækningsbidrag ungtyr 237 kg sl.



Kilde: Landbrug & Fødevarer og Seges

Beregnet dækningsbidrag for ungtyr på 237 kg slagtet vægt (450 kg levende vægt)

	2018		2019		2018		2019		Ændr. fra året før	
	1.kv.	2. kv.	1. kv.	2. kv.	1.-2. kv.	1.-2.kv.	2. kv.	1.-2.kv.	2. kv.	1.-2.kv.
	Kr. pr. ungtyr									
Salg af ungtyr	5.943	5.911	5.551	5.580	5.927	5.565,3	-331,4	-361,9	-5,6	-6,1
Køb af spædekalv	960	983	777	779	972	777,9	-204,2	-193,8	-20,8	-19,9
Foder:	3.096	3.060	3.402	3.483	3.078	3.442,7	423,4	364,5	13,8	11,8
-Mælkeerstatning	264	264	286	308	264	297,0	44,0	33,0	16,7	12,5
-Kalvestarter	97	96	110	110	97	110,0	14,0	13,3	14,6	13,8
-Færdigblanding	2.627	2.592	2.889	2.948	2.610	2.918,7	356,4	309,2	13,8	11,8
-Hø/foderhalm	108	108	117	117	108	117,0	9,0	9,0	8,3	8,3
Beregnet dødelighed ¹	123	123	110	111	123	110,7	-12,1	-12,2	-9,8	-9,9
Dyrlægeudgifter m.v.	125	125	125	125	125	125,0	-	-	-	-
Handels- og transportomkostninger	160	160	160	160	160	160,0	-	-	-	-
Dækningsbidrag (DB)	1.479	1.460	977	921	1.469	949,0	-538,5	-520,5	-36,9	-35,4
Slagtepræmie ²	750	750	732	732	750	731,6	-18,4	-18,4	-2,4	-2,4
DB inkl. slagtepræmie	2.229	2.210	1.708	1.653	2.219	1.680,6	-556,9	-538,8	-25,2	-24,3
	DB pr. foderdag									
DB inkl. slagtepræmie	6,86	6,80	5,26	5,09	6,83	5,17	-1,7	-1,7	-25,2	-24,3
DB ekskl. slagtepræmie	4,55	4,49	3,00	2,83	4,52	2,9	-1,7	-1,6	-36,9	-35,4
	Foder kr. pr. kg									
Priser på indkøbt foder										
- Mælkeerstatning	12,0	12,0	13,0	14,0	12,0	13,5	2,0	1,5	16,7	12,5
- Kalvestarter	1,9	1,9	2,2	2,2	1,9	2,2	0,3	0,3	14,6	13,8
- Færdigblanding	1,6	1,6	1,8	1,8	1,6	1,8	0,2	0,2	13,8	11,8

Anvendte forudsætninger for beregning af månedligt dækningsbidrag for ungtyr på 237 kg slagtet

Opfødningstid m.v.		Foder m.v.	
Opfødningstid, dage	325	Mælkeerstatning	Kg FE
Slagtealder, dage	341	Startblanding	22 22
Spædekalv, indsættelsesvægt, kg	55	Kalveblanding 16 pct.	50 50
Tilvækst g pr. dag	1.125	Halm	1.620 1.620
FE pr. kg tilvækst	4,6	Hø	80 10
		I alt	1.794

For spædekalve er anvendt notering fra SamMark, Husdyrformidling Syd og Baas Kalv.

Salgspris er konstaterede afregningspriser tillagt efterbetaling i kr. pr. kg på 0,91 kr. for 2016/17.

Der er ikke modregnet produktions- eller slagteafgift, da disse er blevet afskaffet fra og med 2019.

Produktionsafgiften og slagteafgiften har tidligere været på hhv. 30 og 12 kr. Dyrlægeudgifter var i 2019 på 125 kr./stk. og handels- og transportomkostninger på 160 kr./stk.

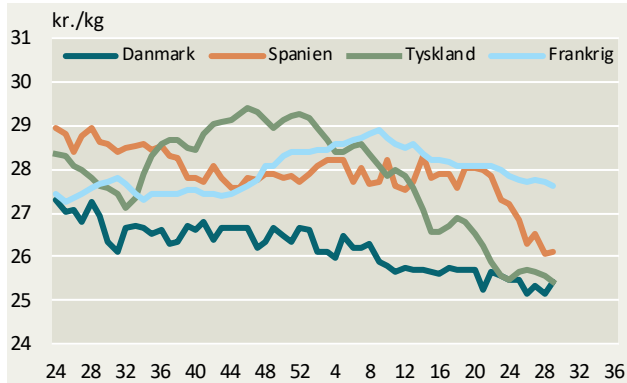
Månedlige priser fra SEGES for mælkeerstatning i paller og for kraftfoder, når der tages 30 tons hjem ad gangen. For halm og hø er der benyttet interne priser.

¹Dødelighed: 5 pct. (3,5 pct. af spædekalvepris + 1,5 pct. af salgspris).

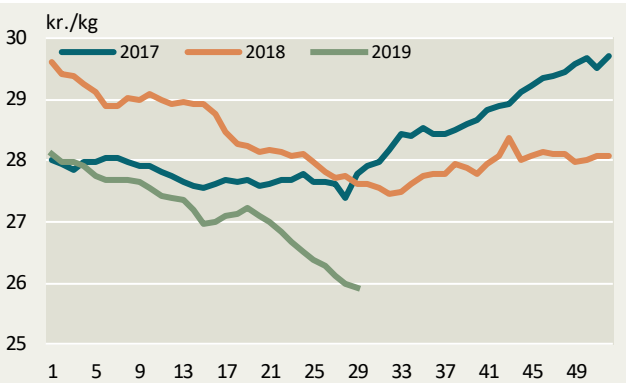
² Slagtepræmien er udbetalt beløb pr. tyr. Der er **ikke** fradraget for finansiel stabilitet, da beløbet ikke kendes på forhånd, og ikke alle producenter skal have fradrag. De seneste år har fradraget kun andraget 10-20 kr./dyr. Gradueringen er bortfaldet fra 2014. Slagtepræmien for 2018 var på 732 kr./stk. Den har siden 2015 været ydet til handyr under 30 mdr. og kvier under 16 mdr.

Ugentlige kvægpriser an slagteri

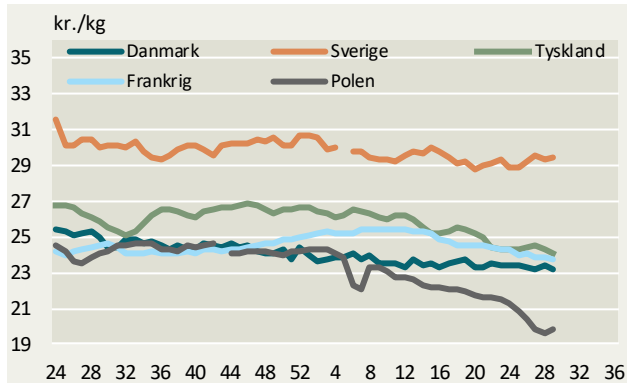
Ungtyre R3 (priser fra uge 24/2018)



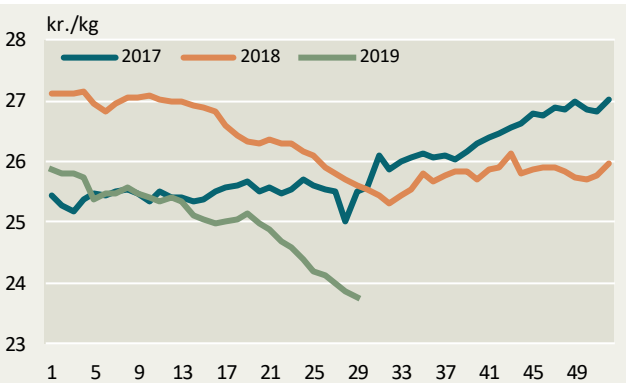
Ungtyre R3, EU



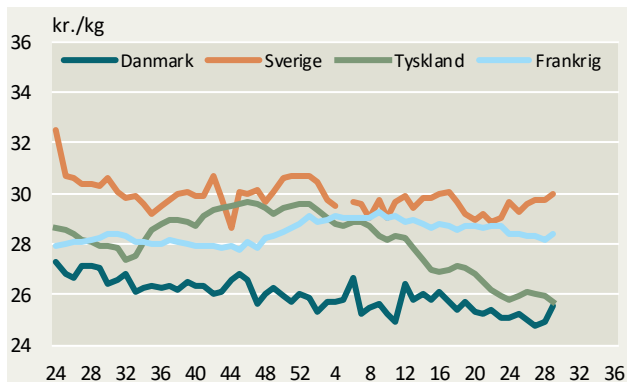
Ungtyre O3 (priser fra uge 24/2018)



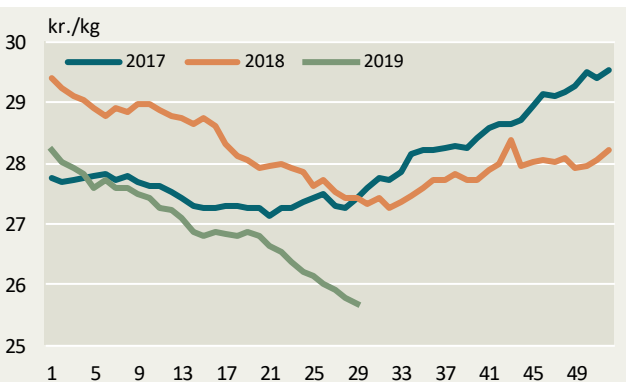
Ungtyre O3, EU



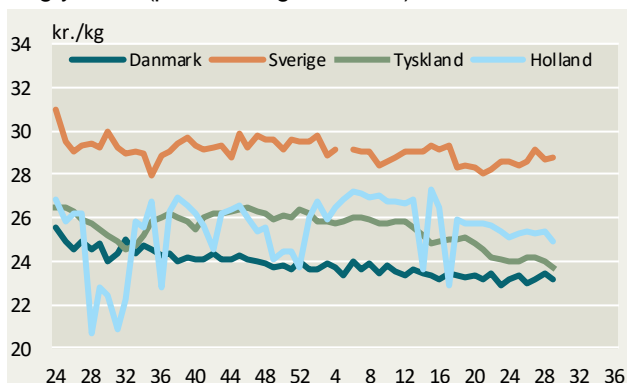
Ungtyre R2 (priser fra uge 24/2018)



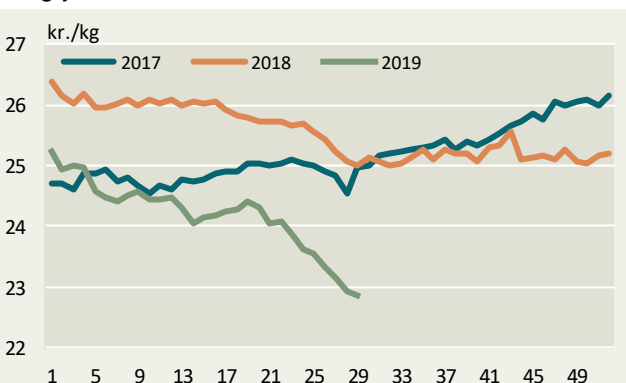
Ungtyre R2, EU



Ungtyre O2 (priser fra uge 24/2018)



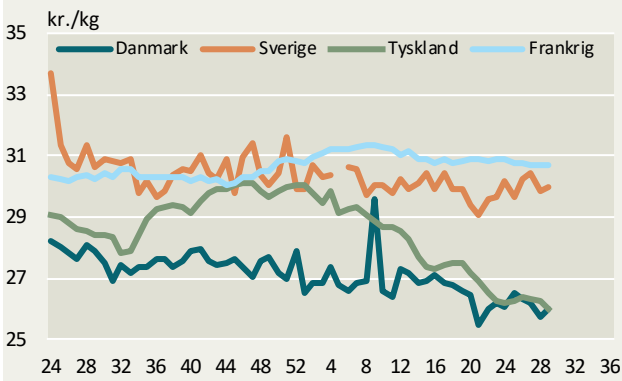
Ungtyre O2, EU



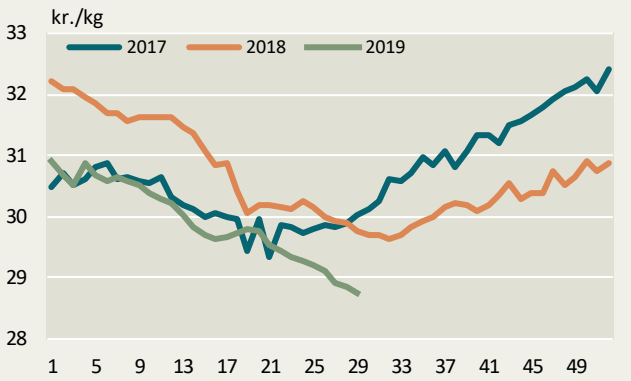
Kilde: EU-Kommissionen samt Landbrug & Fødevarer.



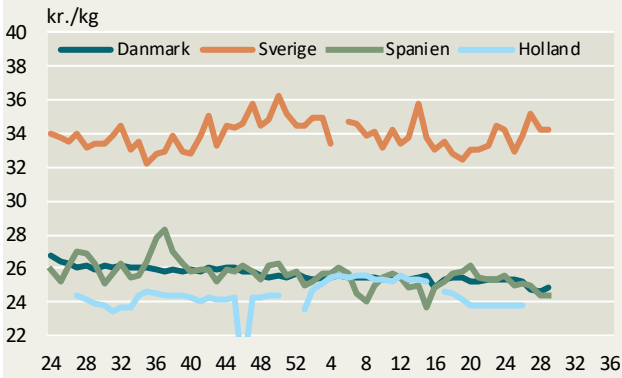
Ungtyre U2 (priser fra uge 24/2018)



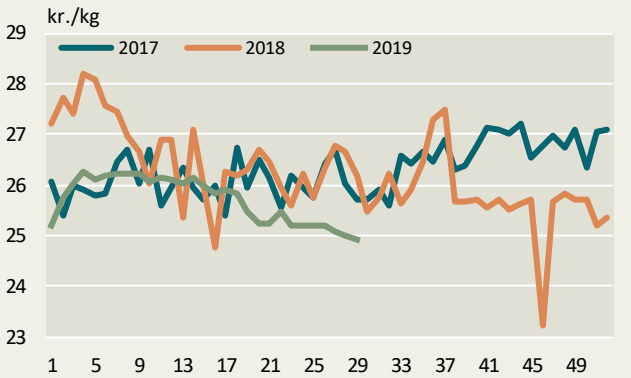
Ungtyre U2, EU



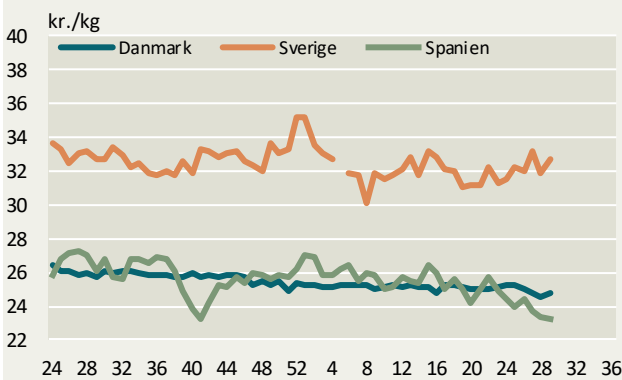
Kalve O3 (priser fra uge 24/2018)



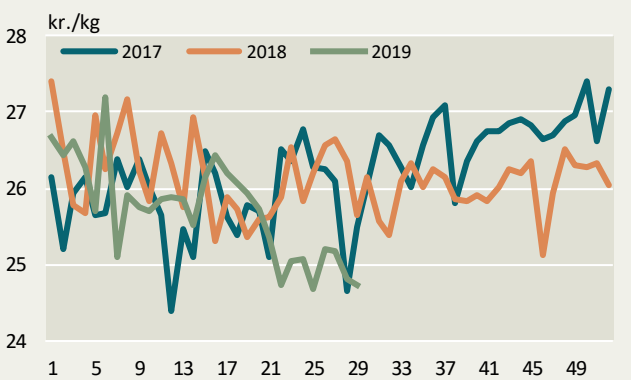
Kalve O3 (8-12 mdr.) EU



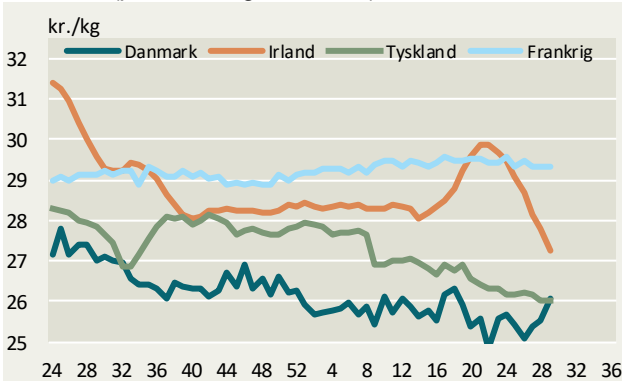
Kalve O2 (priser fra uge 24/2018)



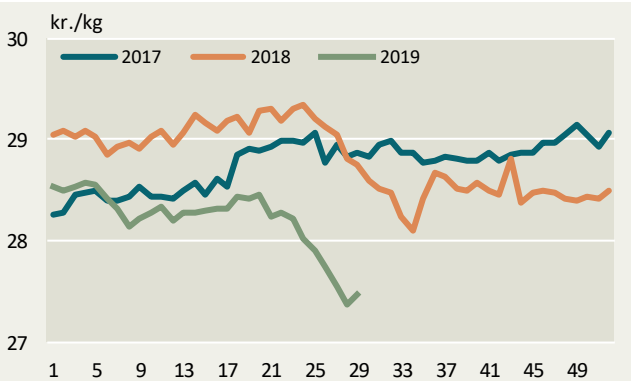
Kalve O2 (8-12 mdr.) EU



Kvier R3 (priser fra uge 24/2018)

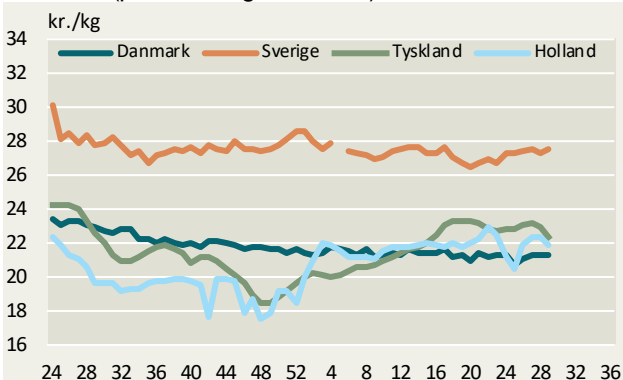


Kvier R3, EU

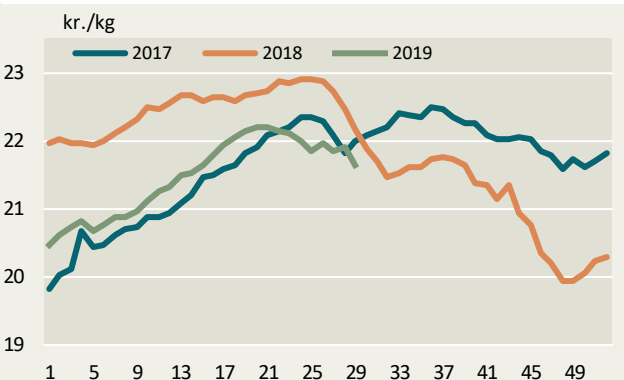


Kilde: EU-Kommissionen samt Landbrug & Fødevarer.

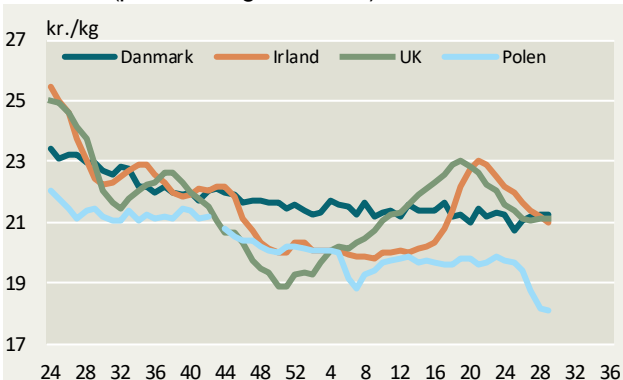
Køer O3 (priser fra uge 24/2018)



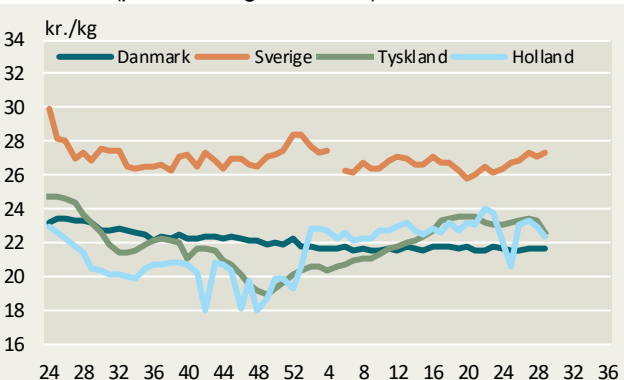
Køer O3, EU



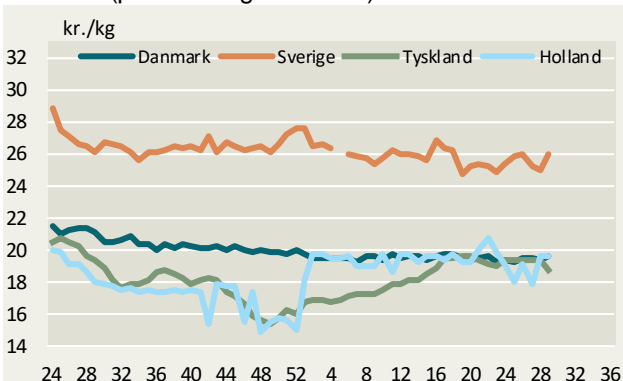
Køer O3 (priser fra uge 24/2018)



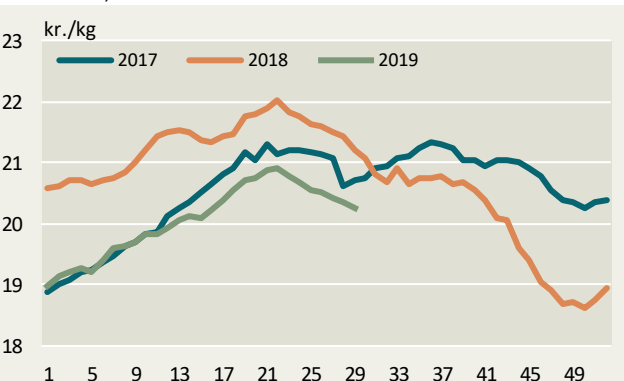
Køer O4 (priser fra uge 24/2018)



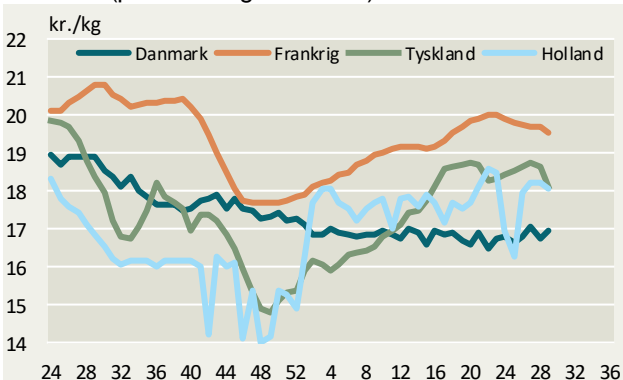
Køer P3 (priser fra uge 24/2018)



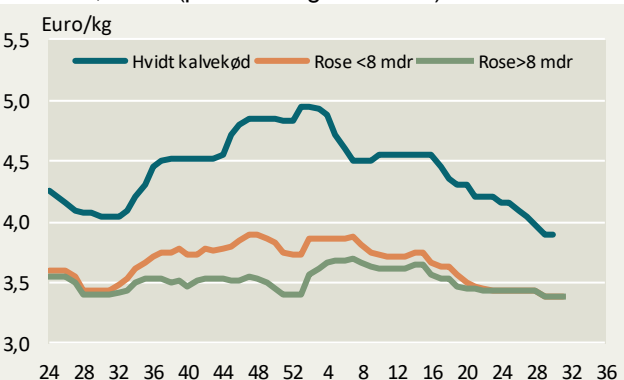
Køer P3, EU



Køer P2 (priser fra uge 24/2018)



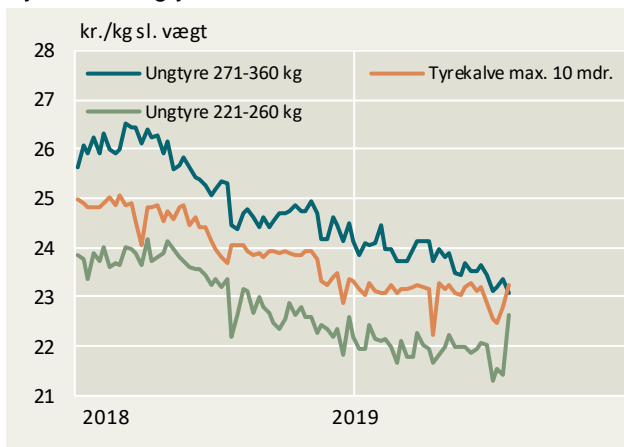
Holland, kalve (priser fra uge 12/2018)



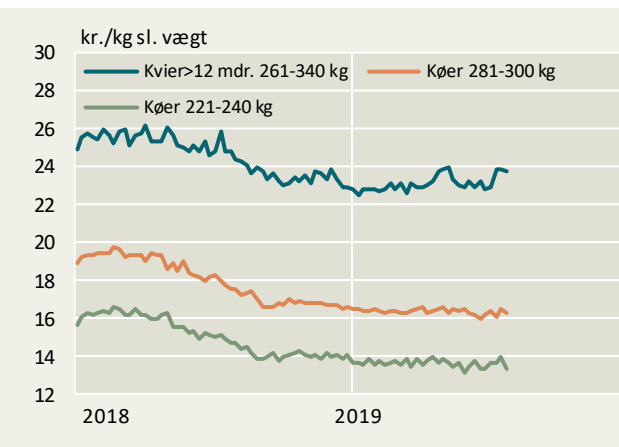
Kilde: EU-Kommissionen, DeKalverhouder samt Landbrug & Fødevarer

Konstaterede afregningspriser – detaljeret

Tyrekalve/ungtyre



Kvier/køer



Konstaterede afregningspriser, øre pr. kilo slaget vægt

Uge 30/2019	U-	R+	R-	O+	O-	P+	P-	Gns. pris	Ændring i pris 2019/2018	antal dyr	Tendens denne uge
øre pr. kg.								pct.	stk.	øre/kg	
Tyrekalve & tyre u.2 år:	2378	2386	2356	2320	2307	2193	-	2280	-3,4	3.585	
0-10 mdr.	2442	2433	2464	2442	2373	2243	-	2324	-3,4	1.254	
> 10 mdr.	2368	2375	2324	2258	2267	2161	-	2260	-2,1	2.331	
- 181-210 kg	-	-	-	-	2322	2197	-	2181	4,5	422	
- 221-260 kg	-2454	2366	2375	2289	2173	-	-	2264	2,0	794	
- 271-360 kg	2403	2389	2297	2210	2090	2010	-	2307	-5,6	560	
Alle kvier & kviekalve:	2430	2399	2449	2419	2075	1876	-	2262	-3,5	1.047	
>12 mdr - 261-340 kg	2471	2514	2631	2767	2091	1927	-	2377	-4,3	406	
Alle stude:	-	-	3304	3204	3112	2709	-	3103	10,2	141	
Alle køer:	-	2094	2007	2023	1975	1834	1348	1778	-5,1	2.065	
Unge køer:	-	-	-	-	2057	1832	1352	1772	-5,5	360	
- 261-340 kg	-	-	-	-	2072	1861	-	1841	-6,6	165	
Ældre køer:	-	2071	1997	2003	1960	1835	1347	1779	-5,1	1.705	
- 0-180 kg	-	-	-	-	-	-	1153	1169	-15,3	64	
- 221-240 kg	-	-	-	-	-	1368	1260	1330	-9,2	91	
- 281-300 kg	-	-	-	-	-	1727	1507	1628	-7,0	189	
- 341-360 kg	-	-	-	-	1949	1894	-	1920	-5,6	160	
Vejet pris og antal dyr								2117	-1,8	6.856	

Konstaterede afregningspriser efter EUROP-klassificeringen af producent ekskl. efterbetaling (gns. 79 øre/kg i oktoberår 17/18)



Landbrug & Fødevarer

Axeltorv 3
1609 København V

T +45 3339 4000
F +45 3339 4141

E info@lf.dk
W www.lf.dk

Yderligere kontakt

Louise Juul Toft

3339 4376 lojt@lf.dk