

14-08-2019

Axelborg, Axeltorv 3  
1609 København V

T +45 3339 4000 E info@lf.dk  
F +45 3339 4141 W www.lf.dk

## Danmark

*Slagtning = 9.100 stk.* Der ventes i denne uge ikke de store ændringer i **slagtingerne**. På virksomheder med klassificering kunne der blive slagtet ca. 9.100 dyr.

*Notering = uændret* Slagteriernes **noteringer** for slagtekvæg ventes ikke ændret i denne uge.

Handlen med **hjemmemarkedet** er uforandret.

*Eksporten = uændret* **Eksporten** til Sydeuropa er ligeledes uændret.

*Årsstatistik 2018 på LF's hjemmeside* En ny udgave af årsstatistikken Okse- og kalvekød 2018 kan findes på LF's hjemmeside ved at klikke [her](#).

### Danske priser, øre pr. kilo

	Ungtyre 12-24 mdr.		Kalve 8-12 mdr.		Kvier	Køer
	R3	O3	O2	O3	O3	O3
2019 – uge 32 .....	2.519	2.326	2.518	2.519	2.356	2.127
	Pct.					
- I pct. af ugen før .....	101,2	101,3	99,9	100,5	99,1	98,1
- I pct. af samme uge sidste år	94,5	93,5	96,7	96,3	97,4	93,1

Anm.: Et udsnit af EU-priser indberettet til Kommissionen. Priserne er an slagteri, og indbefatter efterbetaling for det seneste regnskabsår.

### Slagtninger af kreaturer på de eksportautoriserede slagterier (klassificerede kroppe)

Uge	Slutdato	Tyrekalve og ungtyre	Tyre over 2 år	Stude	Kviekalve og kvier	Køer	I alt	Heraf fra markeder
stk.								
32-19	11.08.19	4.529	49	68	1.374	3.474	9.494	206
32-18	12.08.18	5.007	39	112	1.592	4.012	10.762	217
1-32	11.08.19	126.084	1.309	2.920	40.162	94.226	264.701	3.028
1-32	12.08.18	130.376	1.425	2.750	41.186	104.194	279.931	5.068
Ændr.	pct.	-3,3	-8,1	6,2	-2,5	-9,6	-5,4	-40,3

## Indhold

DANMARK .....	2
<i>Stabil eksport af oksekød fra januar til maj 2019</i> .....	2
UGENTLIGE KVÆGPRISER AN SLAGTERI.....	3
KONSTATEREDE AFREGNINGSPRISER – DETALJERET .....	6

## Danmark

### Stabil eksport af oksekød fra januar til maj 2019

Ifølge den seneste opgørelse over Danmarks handelstal af okse- og kalvekød samt oksekødsprodukter, oplevede Danmark i årets første fem måneder en lille tilbagegang i **eksporten**. Sammenlignet med perioden året før, lå eksporten opgjort i tons omkring 5 pct. lavere. På trods af et lavere niveau i forhold til 2018, er eksporten nogenlunde uforandret sammenlignet med et fireårigt gennemsnit fra 2015-2018, der beløb sig til 39.346 tons.

På de enkelte kategorier er det kun *saltet/tørret/røget oksekød og spiselige biprodukter*, som har oplevet en fremgang. Samlet set er de to kategorier steget med 1.630 tons. Således er det især eksporten af frosset, fersk og kølet oksekød, der drev det mængdemæssige fald i den totale eksport.

For samme periode faldt **importen** til 39.989 tons, hvilket svarer til en tilbagegang på 6 pct. sammenlignet med året forinden.

### Eksport: maj – 2019 og 2018

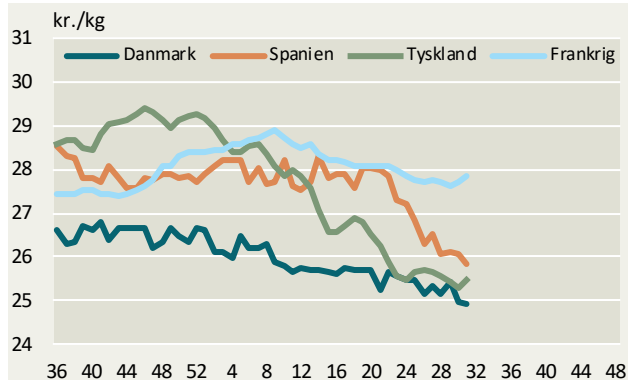
	2019	2018	2019 i pct. af 2018	2019	2018	2019 i pct. af 2018
	-----Tons-----			-----Mio. kr.-----		
<b>Okse- og kalvekød</b> .....	<b>6.152</b>	<b>6.669</b>	<b>-7,7</b>	<b>207,2</b>	<b>216,0</b>	<b>-4,0</b>
- Fersk/ kølet .....	5.327	5.656	-5,8	173,3	180,2	-3,8
- Frosset .....	580	881	-34,1	20,5	28,1	-27,2
- Saltet/ tørret/ røget .....	245	132	85,6	13,5	7,7	75,6
<b>Førarbejdet</b> .....	<b>709</b>	<b>905</b>	<b>-21,7</b>	<b>28,1</b>	<b>29,7</b>	<b>-5,2</b>
<b>Spiselige biprodukter</b> .....	<b>679</b>	<b>454</b>	<b>49,6</b>	<b>7,6</b>	<b>6,6</b>	<b>14,8</b>
<b>Talg</b> .....	<b>690</b>	<b>914</b>	<b>-24,6</b>	<b>1,5</b>	<b>2,9</b>	<b>-48,9</b>
<b>Sum</b> .....	<b>8.230</b>	<b>8.942</b>	<b>-8,0</b>	<b>244,5</b>	<b>255,2</b>	<b>-4,2</b>

Kilde: Danmarks Statistik

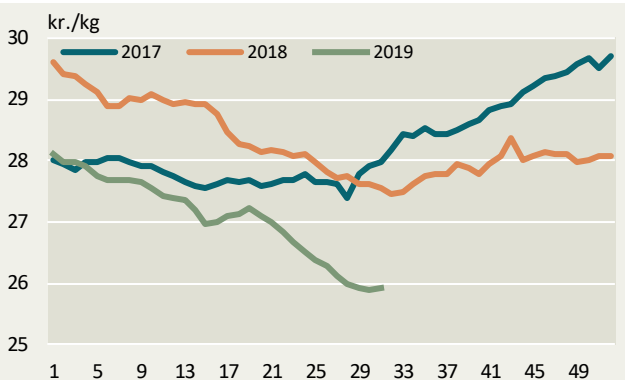
For yderligere detaljer om Danmarks import og eksport af okse- og kalvekød se [her](#).

## Ugentlige kvægpriser an slagteri

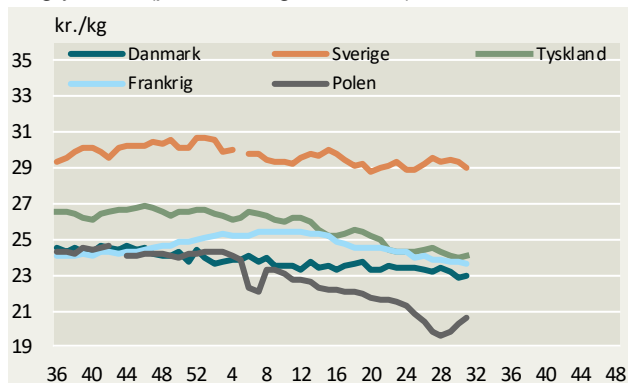
Ungtyre R3 (priser fra uge 36/2018)



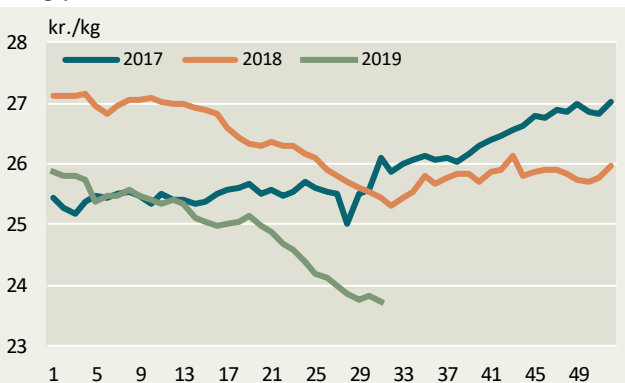
Ungtyre R3, EU



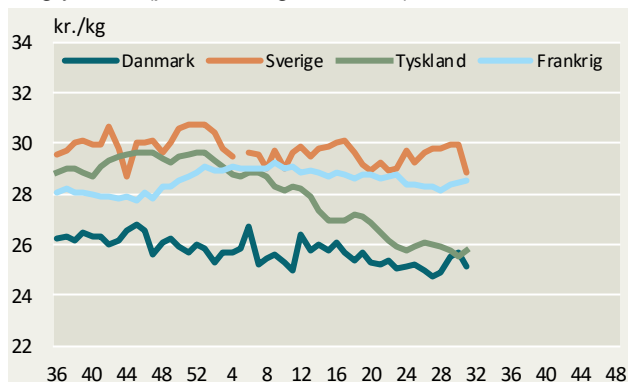
Ungtyre O3 (priser fra uge 36/2018)



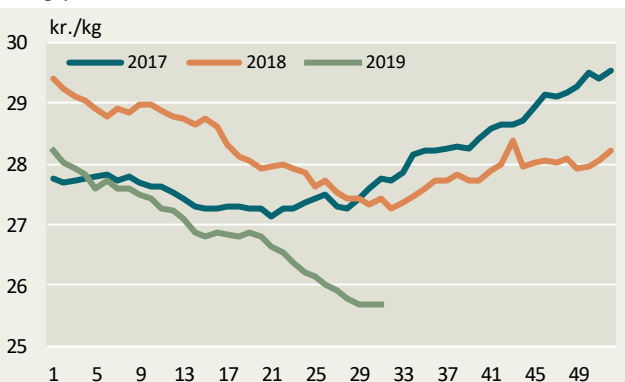
Ungtyre O3, EU



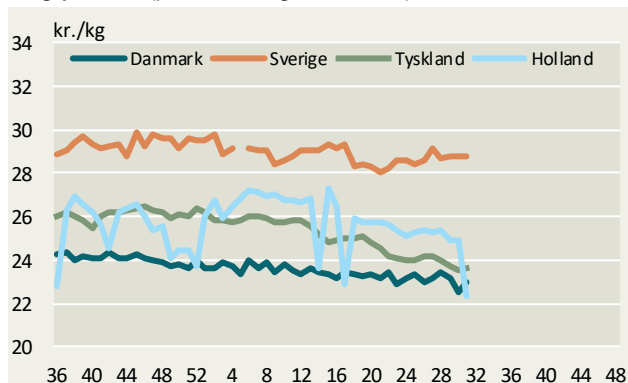
Ungtyre R2 (priser fra uge 36/2018)



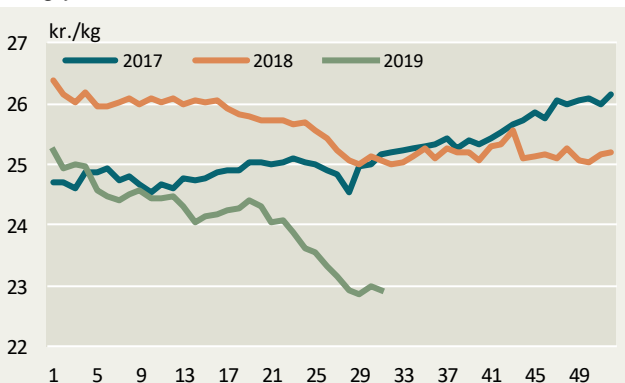
Ungtyre R2, EU



Ungtyre O2 (priser fra uge 36/2018)

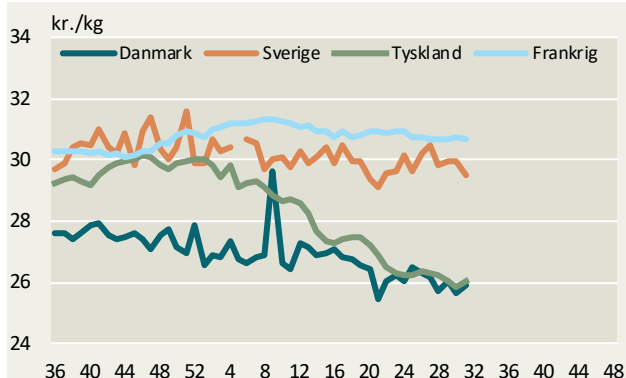


Ungtyre O2, EU

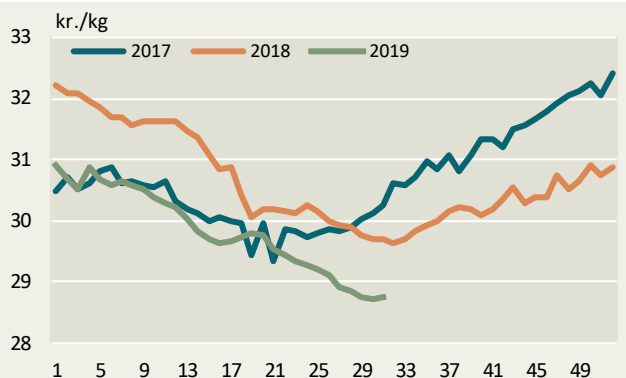


Kilde: EU-Kommissionen samt Landbrug & Fødevarer.

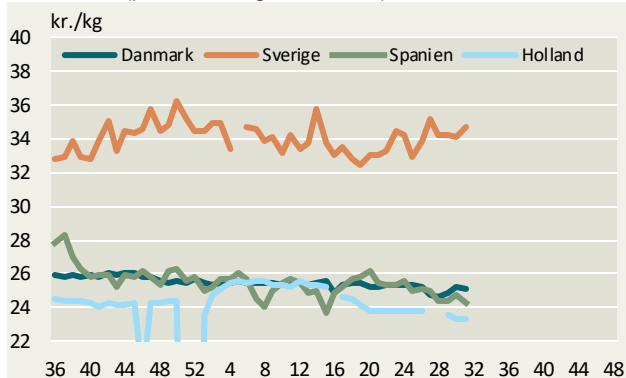
Ungtyre U2 (priser fra uge 36/2018)



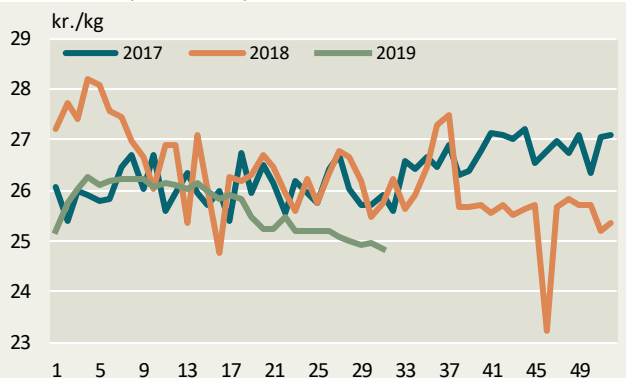
Ungtyre U2, EU



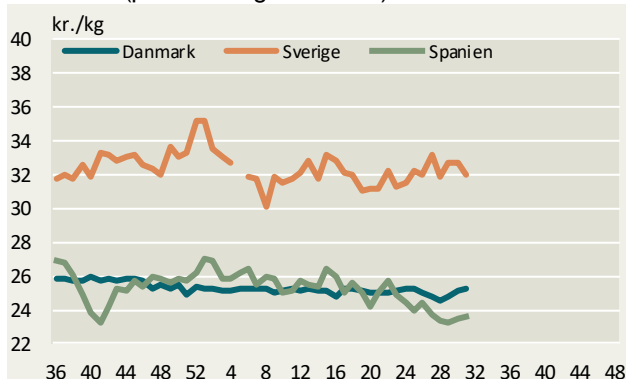
Kalve O3 (priser fra uge 36/2018)



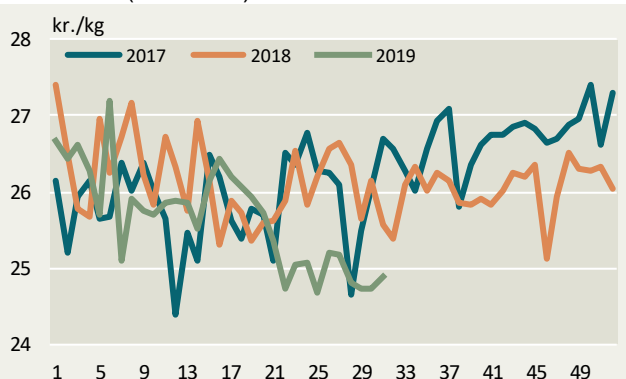
Kalve O3 (8-12 mdr.) EU



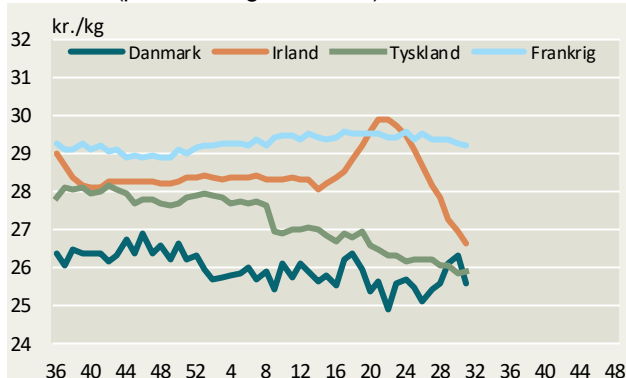
Kalve O2 (priser fra uge 36/2018)



Kalve O2 (8-12 mdr.) EU



Kvier R3 (priser fra uge 36/2018)

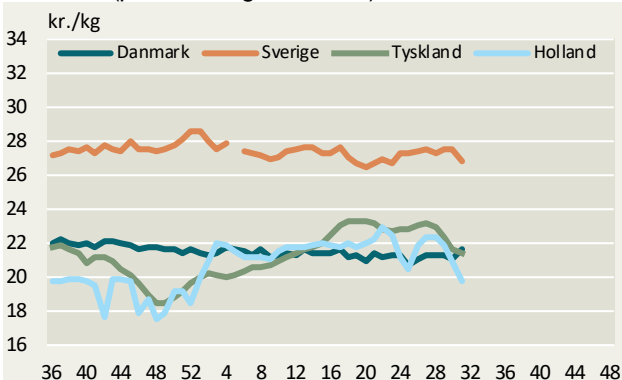


Kvier R3, EU

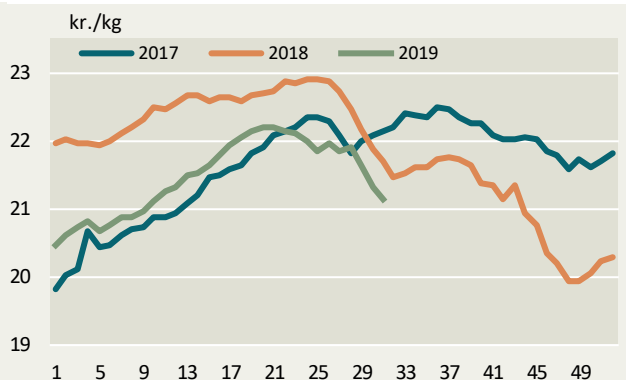


Kilde: EU-Kommissionen samt Landbrug & Fødevarer.

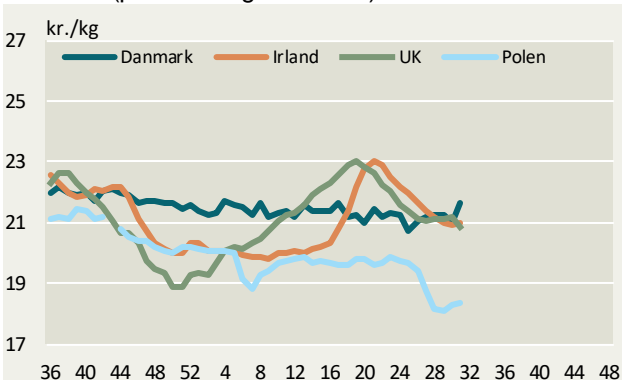
Køer O3 (priser fra uge 36/2018)



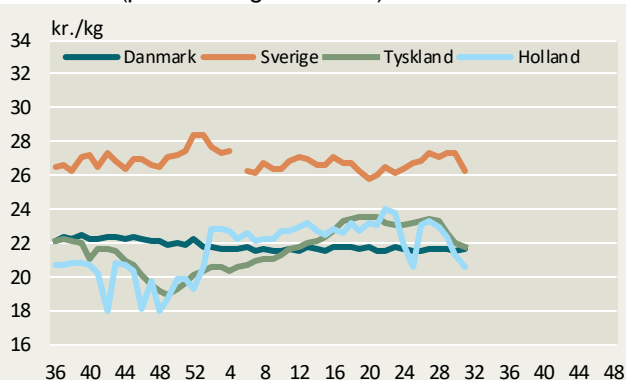
Køer O3, EU



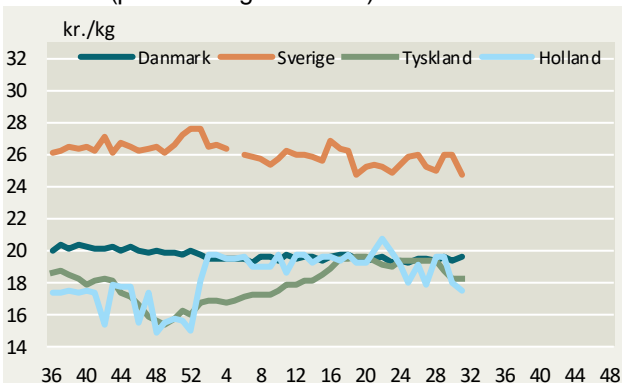
Køer O3 (priser fra uge 36/2018)



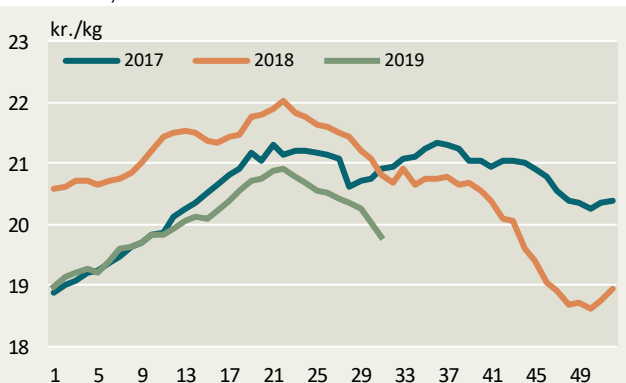
Køer O4 (priser fra uge 36/2018)



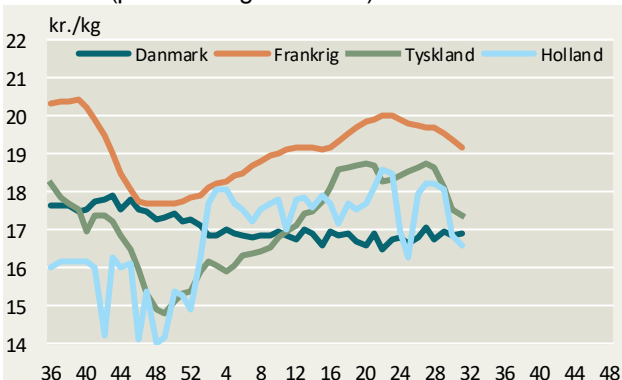
Køer P3 (priser fra uge 36/2018)



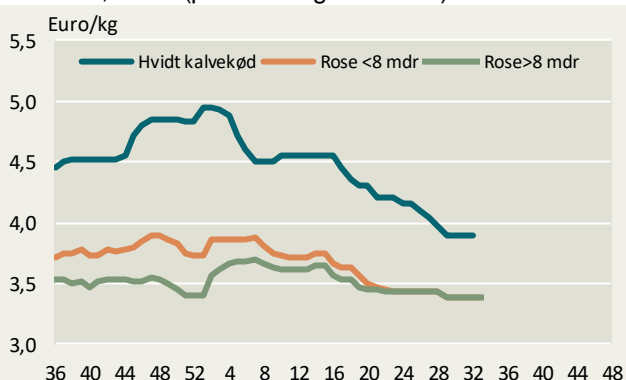
Køer P3, EU



Køer P2 (priser fra uge 36/2018)



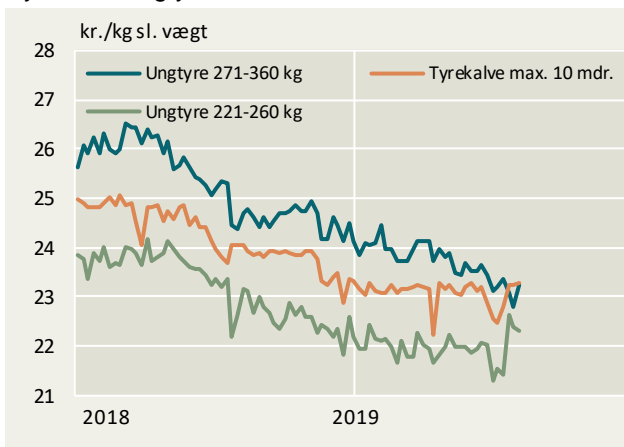
Holland, kalve (priser fra uge 12/2018)



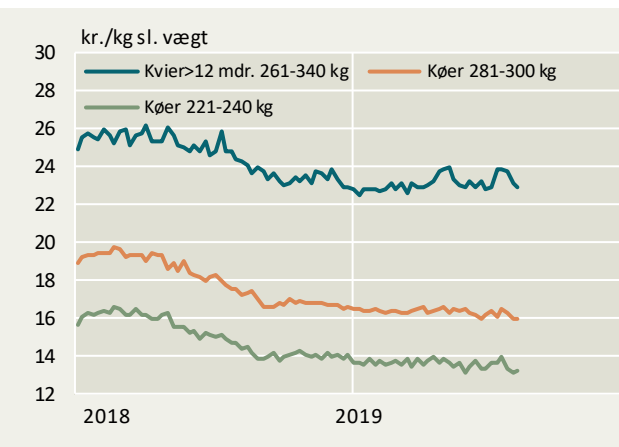
Kilde: EU-Kommissionen, DeKalverhouder samt Landbrug & Fødevarer

## Konstaterede afregningspriser – detaljeret

### Tyrekalve/ungtyre



### Kvier/køer



## Konstaterede afregningspriser, øre pr. kilo slaget vægt

Uge 32/2019	U-	R+	R-	O+	O-	P+	P-	Gns. pris	Ændring i prisen 2019/2018	antal dyr	Tendens denne uge
øre pr. kg.								pct.	stk.	øre/kg	
<b>Tyrekalve &amp; tyre u.2 år:</b>	2387	2401	2373	2322	2301	2171	1264	2268	-4,9	4.461	
0-10 mdr.	2449	2448	2451	2442	2374	2245	-	2329	-3,2	1.530	
> 10 mdr.	2376	2382	2340	2275	2257	2132	1265	2241	-5,5	2.931	
- 181-210 kg	-	-	-	-	2334	2155	-	2139	-2,9	550	
- 221-260 kg	2429	2451	2390	2350	2282	2136	-	2233	-3,7	978	
- 271-360 kg	2426	2413	2331	2245	2128	2039	-	2325	-5,9	736	
<b>Alle kvier &amp; kviekalve:</b>	2474	2390	2384	2314	2067	1858	-	2216	-3,9	1.298	
>12 mdr - 261-340 kg	2507	2368	2461	2356	2053	1886	-	2288	-5,8	482	
<b>Alle stude:</b>	-	-	-	-	2608	2712	-	2595	7,9	53	
<b>Alle køer:</b>	2283	2161	2016	2071	1982	1839	1314	1766	-5,1	3.210	
Unge køer:	-	-	-2146	2031	1869	1302	-	1742	-6,6	600	
- 261-340 kg	-	-	-	2087	1875	-	-	1850	-7,4	265	
Ældre køer:	2278	-	2010	2063	1975	1832	1316	1770	-4,8	2.610	
- 0-180 kg	-	-	-	-	-	-	1125	1149	-11,5	122	
- 221-240 kg	-	-	-	-	-	1429	1291	1325	-8,0	155	
- 281-300 kg	-	-	-	-	1710	1717	1443	1593	-7,4	234	
- 341-360 kg	-	-	-	-	1933	1901	-	1905	-6,3	246	
<b>Vejet pris og antal dyr</b>								<b>2056</b>	<b>-4,5</b>	<b>9.060</b>	

Konstaterede afregningspriser efter EUROP-klassificeringen ab producent ekskl. efterbetaling (gns. 79 øre/kg i oktoberår 17/18)



Landbrug & Fødevarer

Axeltorv 3  
1609 København V

T +45 3339 4000  
F +45 3339 4141

E info@lf.dk  
W www.lf.dk

Yderligere kontakt

Louise Juul Toft

3339 4376 lojt@lf.dk