

21-08-2019

Axelborg, Axeltorv 3  
1609 København V

T +45 3339 4000 E info@lf.dk  
F +45 3339 4141 W www.lf.dk

## Danmark

*Slagtning = 9.700 stk.* Der ventes i denne uge ikke de store ændringer i **slagtingerne**. På virksomheder med klassificering kunne der blive slagtet ca. 9.700 dyr.

*Notering = uændret* Slagteriernes **noteringer** for slagtekvæg ventes ikke ændret i denne uge.

Handlen med **hjemmemarkedet** er stort set uændret i denne uge. Det er fortsat præget af efterspørgslen efter forfjerdinger og udskæringer til hverdagsretter.

*Eksporten = uændret* Ved **eksporten** til Sydeuropa er det dog rygge og bagfjerdinger, der er mest interesse for. Markedet er stadig præget af ferieafvikling.

### Danske priser, øre pr. kilo

	Ungtyre 12-24 mdr.		Kalve 8-12 mdr.		Kvier	Køer
	R3	O3	O2	O3	O3	O3
2019 – uge 33 .....	2.481	2.320	2.480	2.505	2.336	2.139
	Pct.					
- I pct. af ugen før .....	98,5	99,7	98,5	99,4	99,2	100,6
- I pct. af samme uge sidste år	93,0	93,3	95,1	96,1	96,0	94,0

Anm.: Et udsnit af EU-priser indberettet til Kommissionen. Priserne er an slagteri, og indbefatter efterbetaling for det seneste regnskabsår.

### Slagtninger af kreaturer på de eksportautoriserede slagterier (klassificerede kroppe)

Uge	Slutdato	Tyrekalve og ungtyre	Tyre over 2 år	Stude	Kviekalve og kvier	Køer	I alt	Heraf fra markeder
		stk.						
33-19	18.08.19	4.769	34	74	1.318	3.420	9.615	149
33-18	19.08.18	4.425	52	58	1.543	4.281	10.359	189
1-33	18.08.19	130.851	1.343	2.995	41.482	97.645	274.316	3.177
1-33	19.08.18	134.801	1.477	2.808	42.729	108.475	290.290	5.257
Ændr.	pct.	-2,9	-9,1	6,7	-2,9	-10,0	-5,5	-39,6

## Indhold

DANMARK .....	2
<i>Laveste eksport af levende kvæg i 2019</i> .....	2
UGENTLIGE KVÆGPRISER AN SLAGTERI.....	4
KONSTATEREDE AFREGNINGSPRISER – DETALJERET .....	7

## Danmark

### Laveste eksport af levende kvæg i 2019

Danmark eksporterede i juli måned 2019 i alt 5.623 levende dyr, hvilket er det laveste niveau for indeværende år. På trods af dette, er den samlede eksport af levende kvæg siden årets start hele 35 pct. højere i forhold til samme periode i 2018. Det høje eksportniveau skyldes i særdeleshed en øget eksport af stambogsførte dyr, som for år til dato er 38 pct. højere.

De to øvrige kategorier, spædekælve og øvrigt kvæg, er i perioden januar til juli steget med hhv. 25 og 84 pct. sammenlignet med året forinden. Faktisk ligger eksporten af sidstnævnte kategori i årets første syv måneder allerede 6 pct. højere end den samlede eksport af øvrigt kvæg for hele 2018.

Nedenstående tabel viser eksporttallene for levende kvæg på månedsbasis.

### Månedlig eksport af levende kvæg, stk.

	2018				2019 <sup>1</sup>			
	Stambogs- førte dyr <sup>2</sup>	Spæde- kælve <sup>3</sup>	Øvrigt kvæg	I alt	Stambogs- førte dyr <sup>2</sup>	Spæde- kælve <sup>3</sup>	Øvrigt kvæg	I alt
Januar	1.869	2.585	248	4.702	3.672	3.914	818	8.404
Februar	1.380	2.291	268	3.939	3.518	3.156	1.362	8.036
Marts	1.800	2.823	157	4.780	3.074	2.906	571	6.551
April	1.494	2.646	568	4.708	4.244	3.131	621	7.996
Maj	3.199	3.336	745	7.280	2.489	3.576	533	6.598
Juni	3.042	2.602	253	5.897	4.578	3.464	462	8.504
Juli	3.982	2.660	368	7.010	1.591	3.602	430	5.623
August	1.993	3.802	195	5.990				
September	2.651	2.758	450	5.859				
Oktober	3.817	2.660	397	6.874				
November	3.207	3.353	252	6.812				
December	2.696	2.809	630	6.135				
I alt	31.130	34.325	4.531	69.986	23.166	23.749	4.797	51.712

Kilde: Seges og Landbrug & Fødevarer

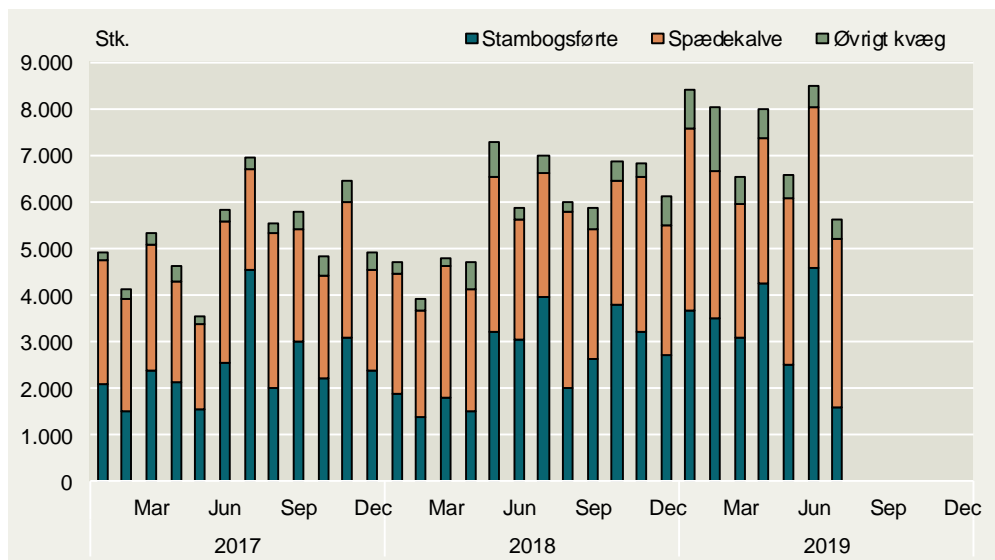
<sup>1</sup> Foreløbige tal

<sup>2</sup> Kvæg, som er stambogsførte

<sup>3</sup> Maks. 2 måneder

For yderligere detaljer om Danmarks eksport af levende kvæg se [her](#).

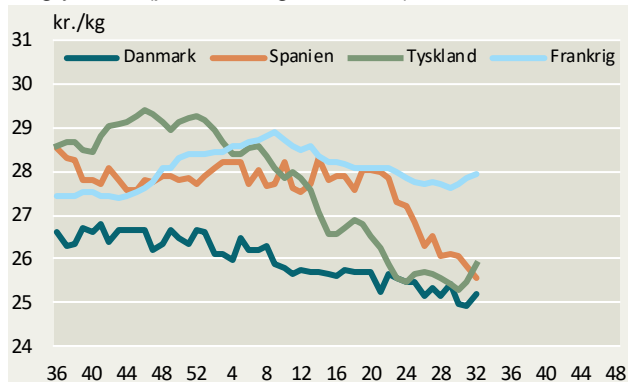
Den månedlige udvikling i eksporten af levende kvæg er yderligere illustreret i grafen på næste side.



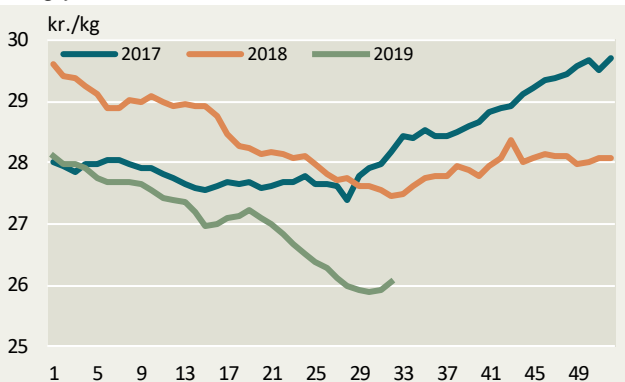
Kilde: Seges og Landbrug & Fødevarer

## Ugentlige kvægpriser an slagteri

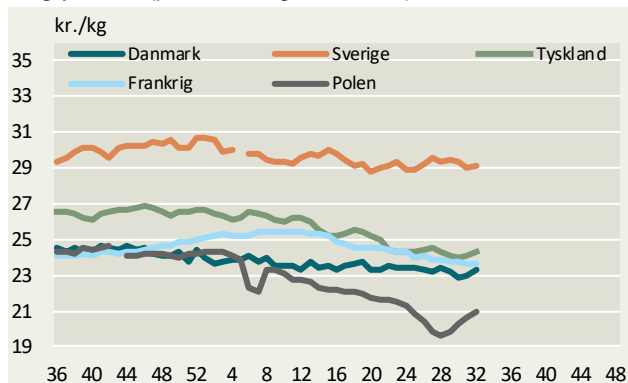
Ungtyre R3 (priser fra uge 36/2018)



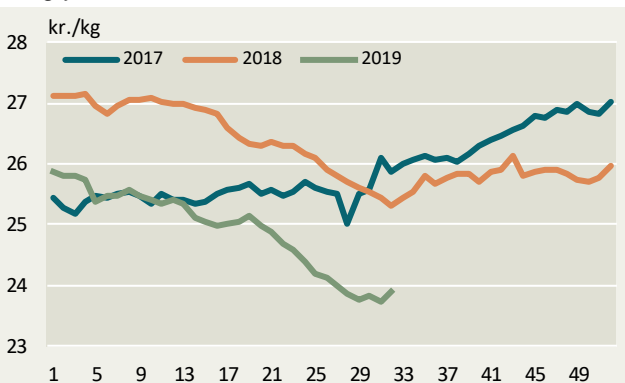
Ungtyre R3, EU



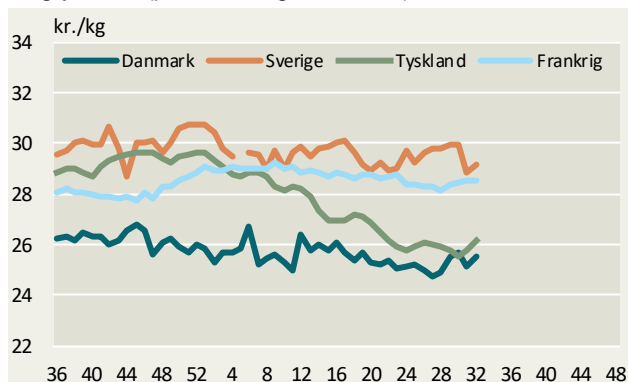
Ungtyre O3 (priser fra uge 36/2018)



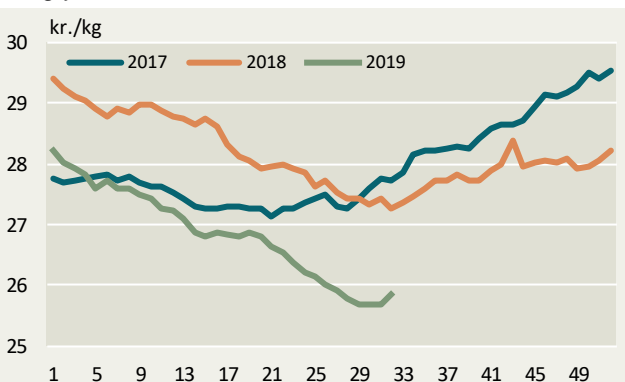
Ungtyre O3, EU



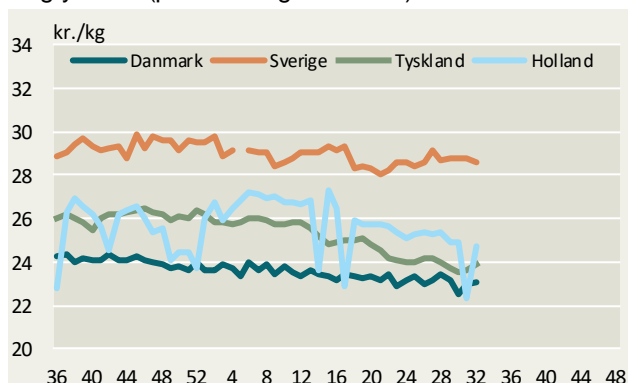
Ungtyre R2 (priser fra uge 36/2018)



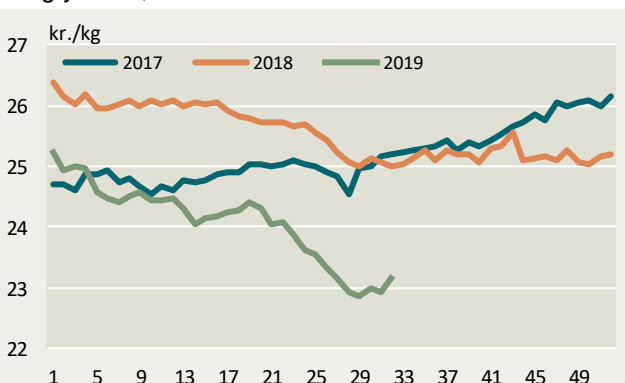
Ungtyre R2, EU



Ungtyre O2 (priser fra uge 36/2018)

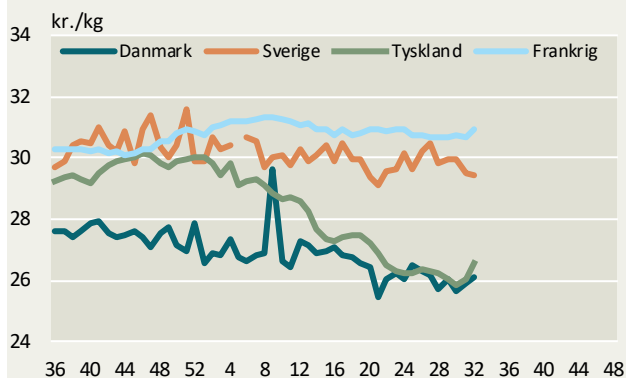


Ungtyre O2, EU

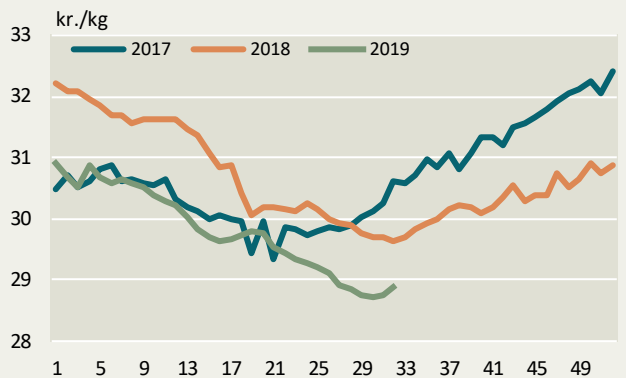


Kilde: EU-Kommissionen samt Landbrug & Fødevarer.

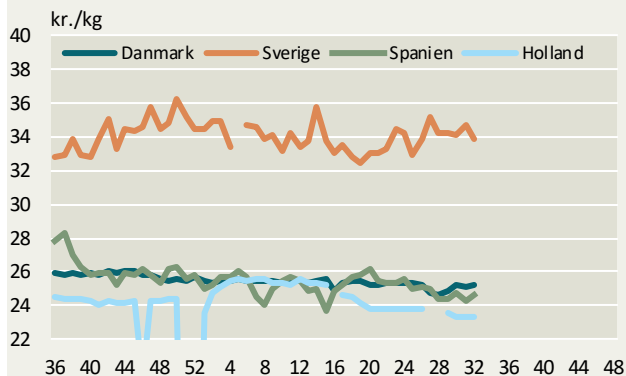
Ungtyre U2 (priser fra uge 36/2018)



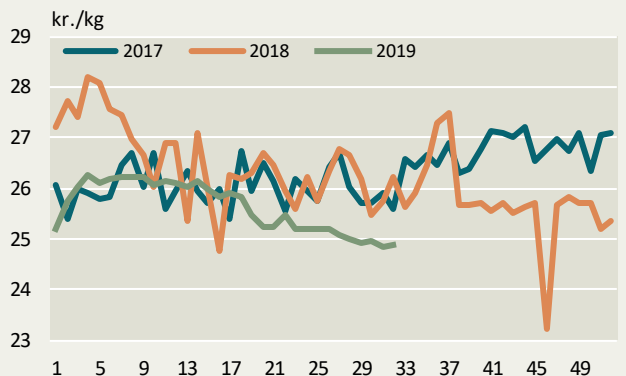
Ungtyre U2, EU



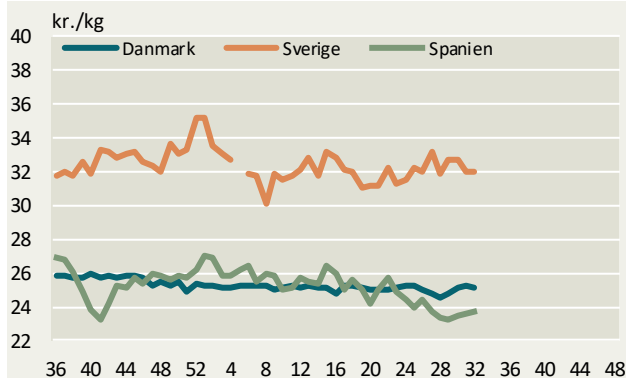
Kalve O3 (priser fra uge 36/2018)



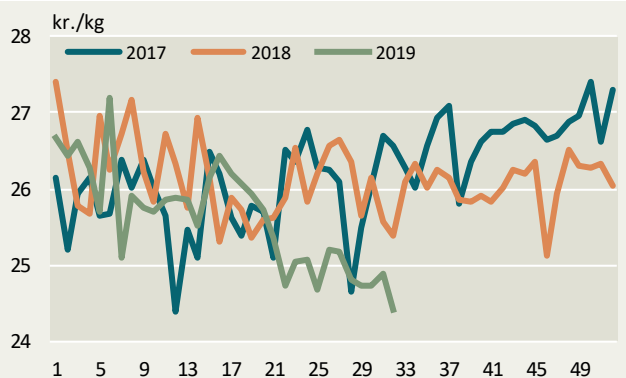
Kalve O3 (8-12 mdr.) EU



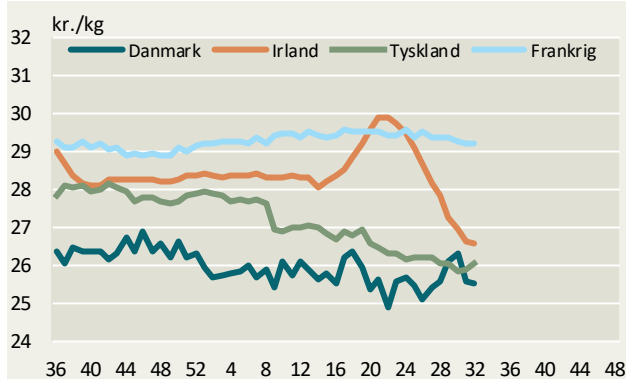
Kalve O2 (priser fra uge 36/2018)



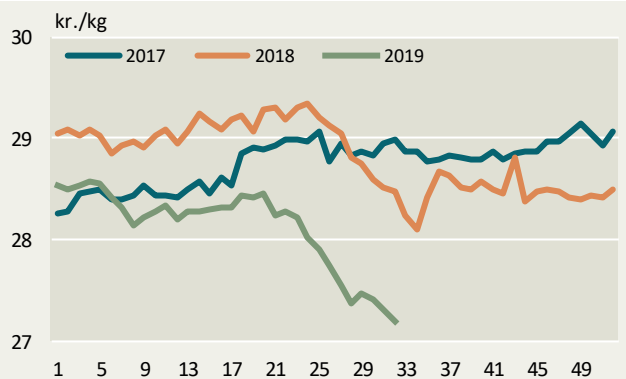
Kalve O2 (8-12 mdr.) EU



Kvier R3 (priser fra uge 36/2018)

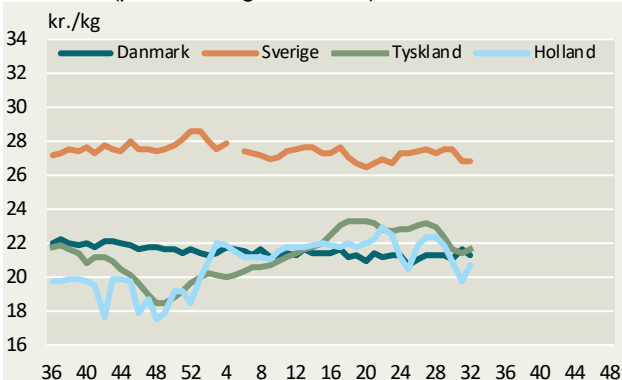


Kvier R3, EU

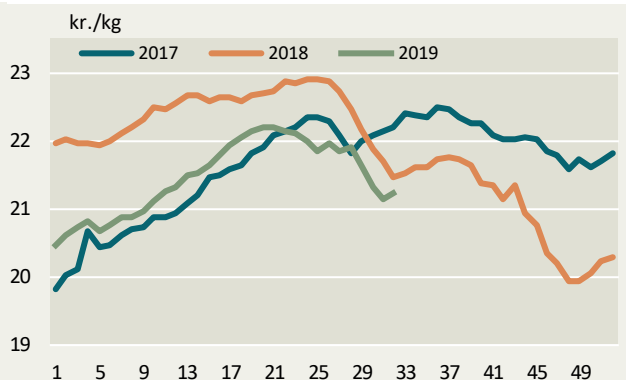


Kilde: EU-Kommissionen samt Landbrug & Fødevarer.

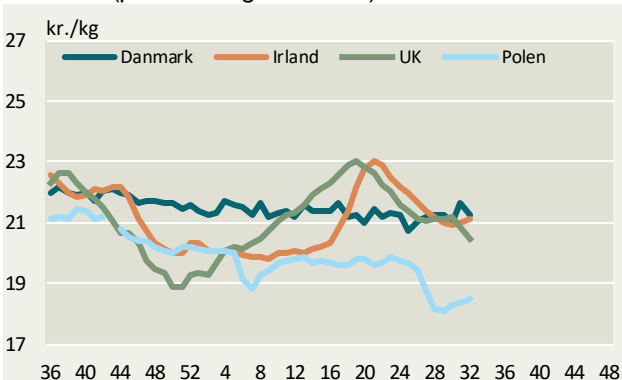
Køer O3 (priser fra uge 36/2018)



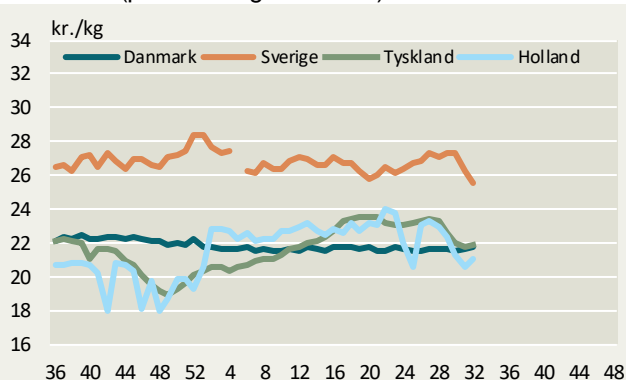
Køer O3, EU



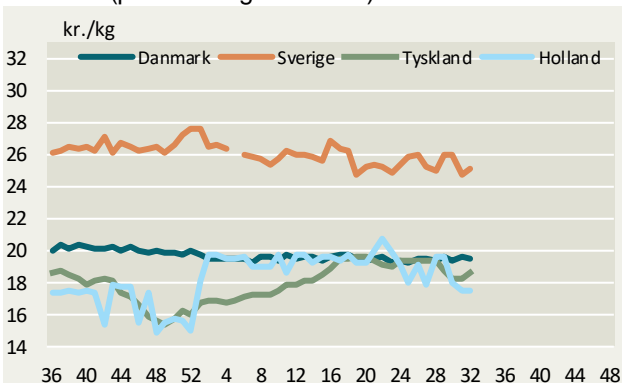
Køer O3 (priser fra uge 36/2018)



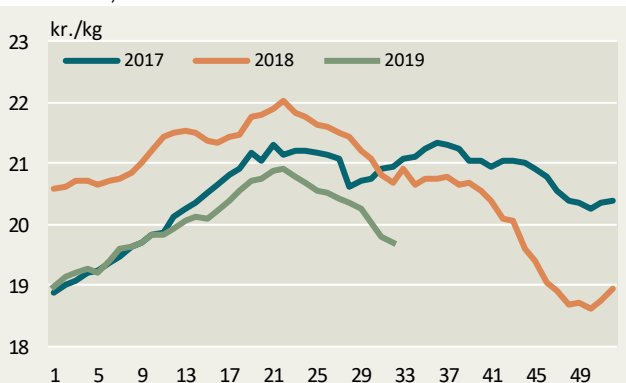
Køer O4 (priser fra uge 36/2018)



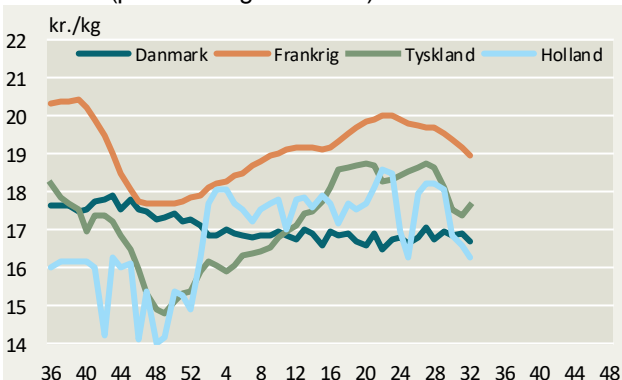
Køer P3 (priser fra uge 36/2018)



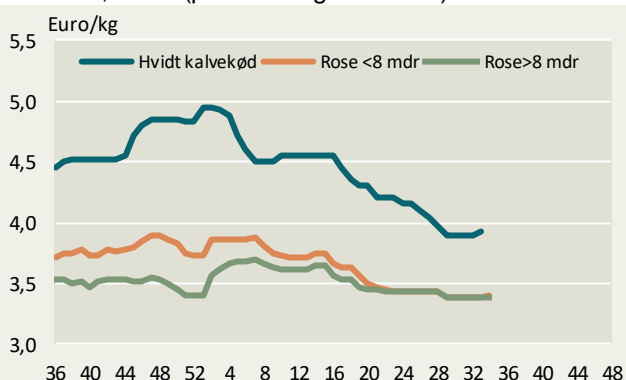
Køer P3, EU



Køer P2 (priser fra uge 36/2018)



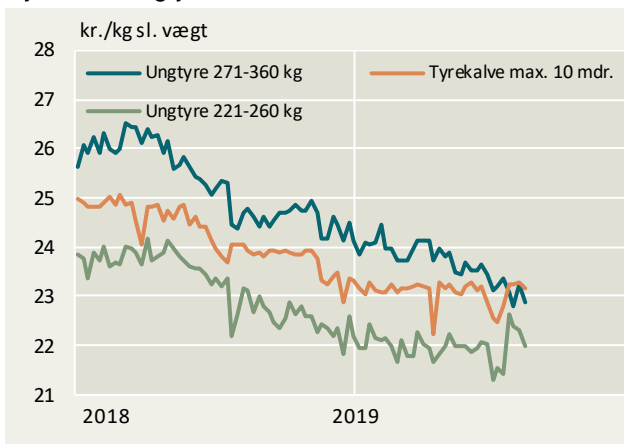
Holland, kalve (priser fra uge 12/2018)



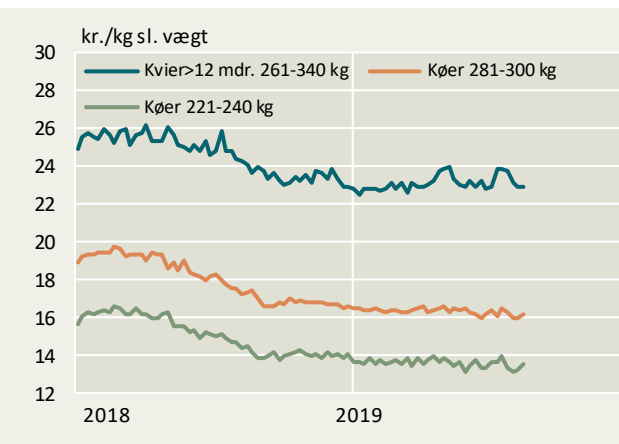
Kilde: EU-Kommissionen, DeKalverholder samt Landbrug & Fødevarer

## Konstaterede afregningspriser – detaljeret

### Tyrekalve/ungtyre



### Kvier/køer



## Konstaterede afregningspriser, øre pr. kilo slaget vægt

Uge 33/2019	U-	R+	R-	O+	O-	P+	P-	Gns. pris	Ændring i prisen 2019/2018	antal dyr	Tendens denne uge
	øre pr. kg.								pct.	stk.	øre/kg
<b>Tyrekalve &amp; tyre u.2 år:</b>	2411	2361	2333	2297	2261	2168	1374	2240	-5,8	4.683	
0-10 mdr.	2436	2469	2444	2439	2373	2255	-	2316	-3,3	1.475	
> 10 mdr.	2408	2336	2289	2255	2209	2119	1436	2212	-6,5	3.208	
- 181-210 kg	-	-	-	-	2261	2151	-	2121	-1,8	511	
- 221-260 kg	2420	2334	2337	2328	2240	2115	-	2197	-4,9	1.061	
- 271-360 kg	2437	2394	2295	2246	2135	2023	-	2286	-7,8	851	
<b>Alle kvier &amp; kviekalve:</b>	2462	2404	2344	2305	2086	1859	-	2222	-3,0	1.267	
>12 mdr - 261-340 kg	2503	2475	2352	2322	2101	1895	-	2295	-4,8	542	
<b>Alle stude:</b>	-	2949	3184	-	-	-	-	2791	1,4	59	
<b>Alle køer:</b>	2166	2198	2153	2050	1987	1838	1303	1776	-4,0	3.220	
Unge køer:	-	-	-	-	2056	1859	1317	1752	-5,6	579	
- 261-340 kg	-	-	-	-	2105	1878	-	1836	-5,7	259	
Ældre køer:	2166	2210	2139	2046	1979	1833	1300	1781	-3,6	2.641	
- 0-180 kg	-	-	-	-	-	-	1137	1147	-13,3	108	
- 221-240 kg	-	-	-	-	-	1531	1294	1350	-7,0	157	
- 281-300 kg	-	-	-	-	1762	1724	1435	1618	-6,6	326	
- 341-360 kg	-	-	-	-	1963	1910	-	1927	-6,5	246	
<b>Vejet pris og antal dyr</b>								<b>2057</b>	<b>-3,0</b>	<b>9.250</b>	

Konstaterede afregningspriser efter EUROP-klassificeringen ab producent ekskl. efterbetaling (gns. 79 øre/kg i oktoberår 17/18)



Landbrug & Fødevarer

Axeltorv 3  
1609 København V

T +45 3339 4000  
F +45 3339 4141

E info@lf.dk  
W www.lf.dk

Yderligere kontakt

Louise Juul Toft

3339 4376 lojt@lf.dk