

28-08-2019

Axelborg, Axeltorv 3
1609 København V

T +45 3339 4000 E info@lf.dk
F +45 3339 4141 W www.lf.dk

Danmark

Slagtning = 9.300 stk. Der ventes i denne uge ikke de store ændringer i **slagtingerne**. På virksomheder med klassificering kunne der blive slagtet ca. 9.300 dyr.

Notering = uændret Slagteriernes **noteringer** for slagtekvæg ventes ikke ændret i denne uge.

I handlen med **hjemmemarkedet** er der ikke de store ændringer.

Eksporten = uforandret Sommerferien i Sydeuropa nærmer sig sin afslutning, hvilket mærkes på **eksporten**, hvor slagterbutikkerne åbner op igen. Det betyder bl.a. en større efterspørgsel af kroppe og fjerdinge af ungtyre.

Danske priser, øre pr. kilo

	Ungtyre 12-24 mdr.		Kalve 8-12 mdr.		Kvier	Køer
	R3	O3	O2	O3	O3	O3
2019 – uge 34	2.511	2.315	2.513	2.507	2.341	2.155
	Pct.					
- I pct. af ugen før	101,2	99,8	101,3	100,1	100,2	100,7
- I pct. af samme uge sidste år	94,3	94,1	96,9	96,4	96,0	97,1

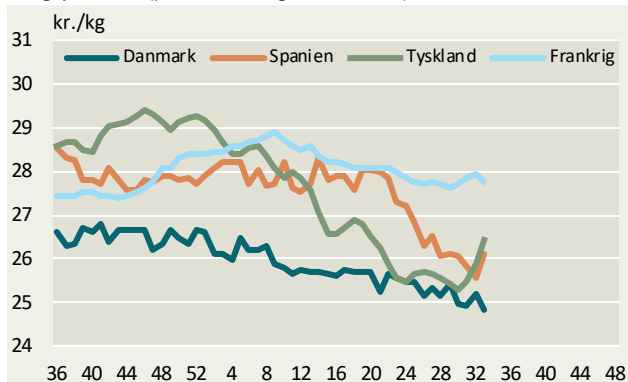
Anm.: Et udsnit af EU-priser indberettet til Kommissionen. Priserne er an slagteri, og indbefatter efterbetaling for det seneste regnskabsår.

Slagtninger af kreaturer på de eksportautoriserede slagterier (klassificerede kroppe)

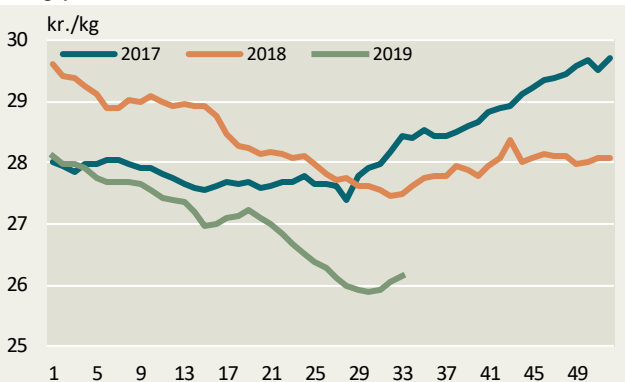
Uge	Slutdato	Tyrekalve og ungtyre	Tyre over 2 år	Stude	Kviekalve og kvier	Køer	I alt	Heraf fra markeder
stk.								
34-19	25.08.19	4.353	68	102	1.428	3.413	9.364	142
34-18	26.08.18	5.174	61	49	1.421	3.728	10.433	186
1-34	25.08.19	135.205	1.411	3.098	42.909	101.057	283.680	3.319
1-34	26.08.18	139.975	1.538	2.857	44.150	112.203	300.723	5.443
Ændr. pct.		-3,4	-8,3	8,4	-2,8	-9,9	-5,7	-39,0

Ugentlige kvægpriser an slagteri

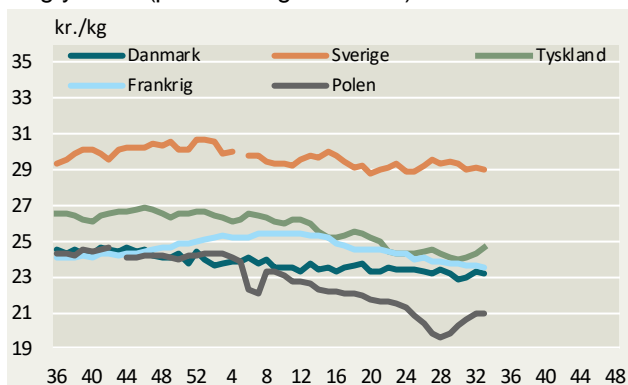
Ungtyre R3 (priser fra uge 36/2018)



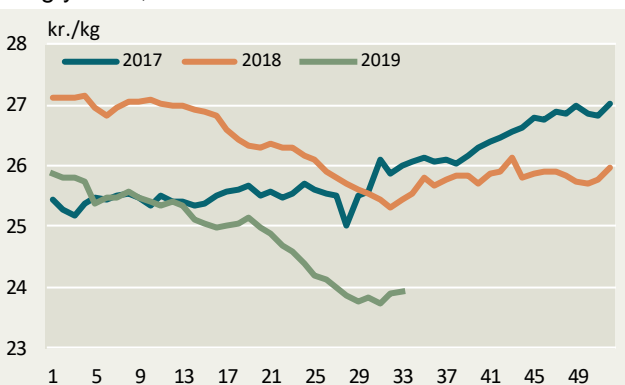
Ungtyre R3, EU



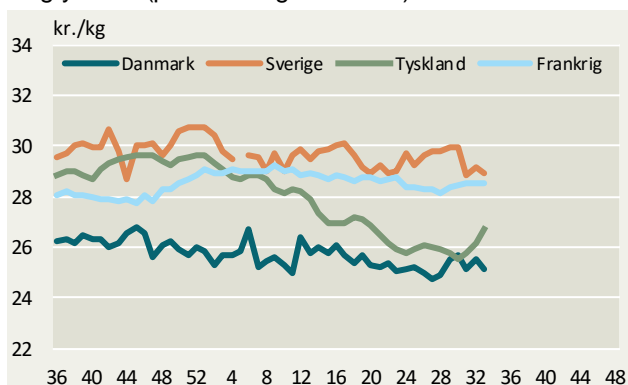
Ungtyre O3 (priser fra uge 36/2018)



Ungtyre O3, EU



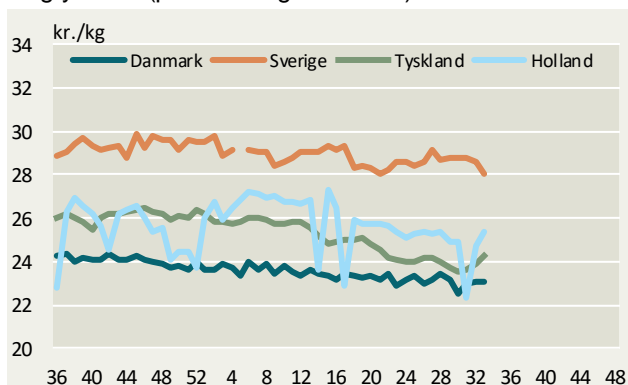
Ungtyre R2 (priser fra uge 36/2018)



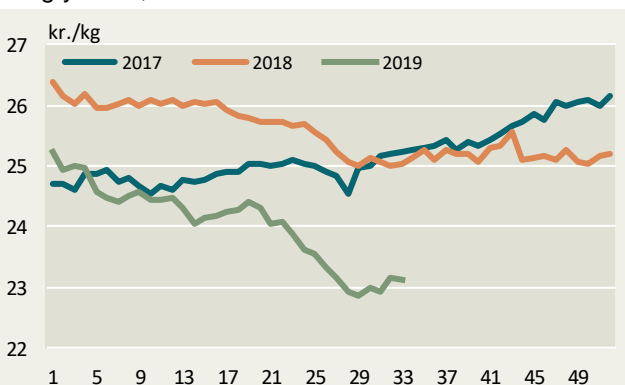
Ungtyre R2, EU



Ungtyre O2 (priser fra uge 36/2018)

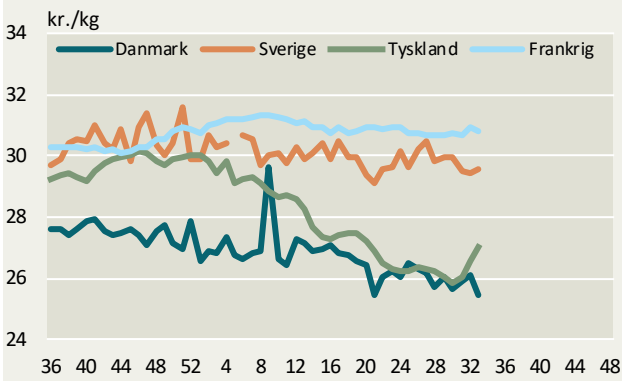


Ungtyre O2, EU

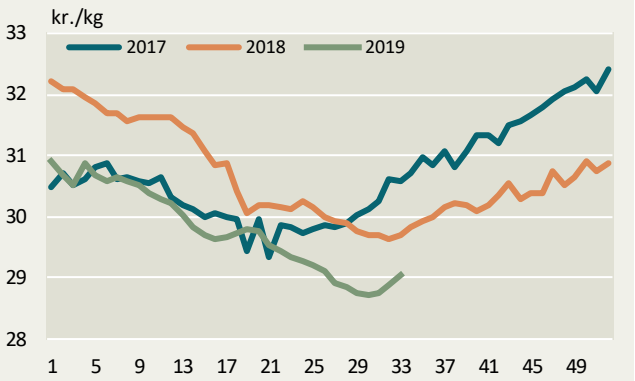


Kilde: EU-Kommissionen samt Landbrug & Fødevarer.

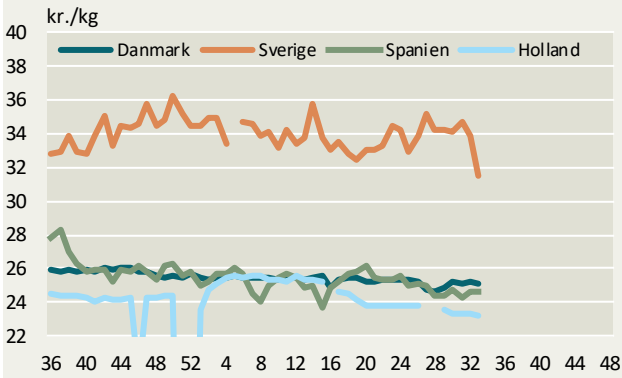
Ungtyre U2 (priser fra uge 36/2018)



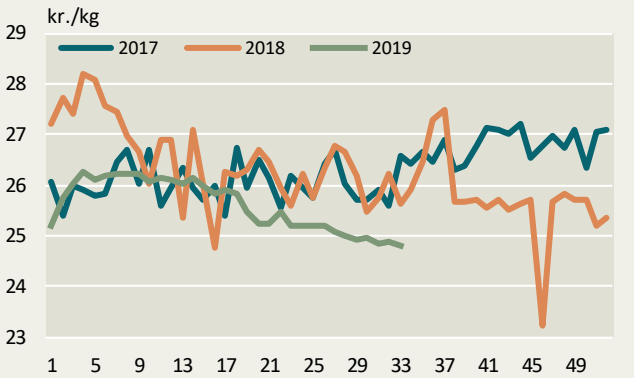
Ungtyre U2, EU



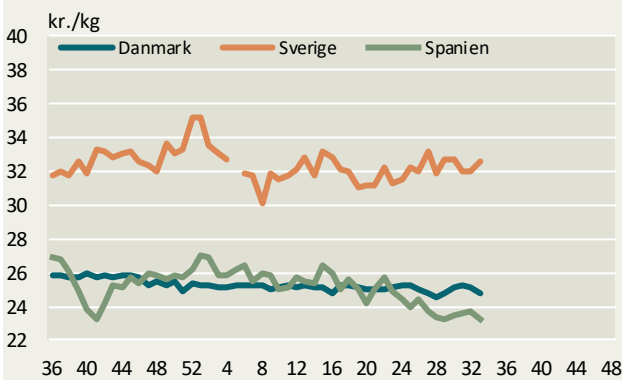
Kalve O3 (priser fra uge 36/2018)



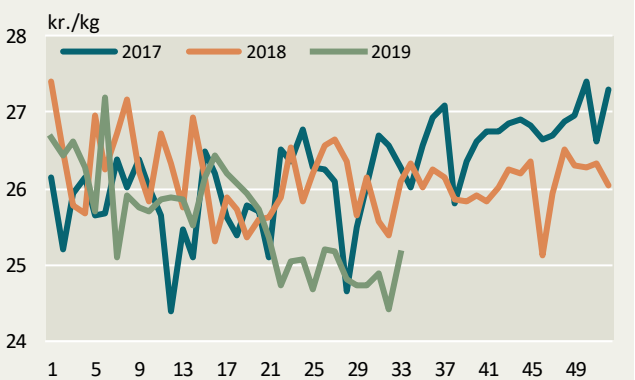
Kalve O3 (8-12 mdr.) EU



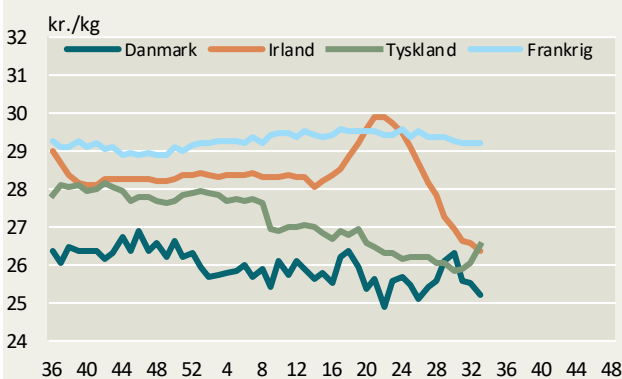
Kalve O2 (priser fra uge 36/2018)



Kalve O2 (8-12 mdr.) EU



Kvier R3 (priser fra uge 36/2018)

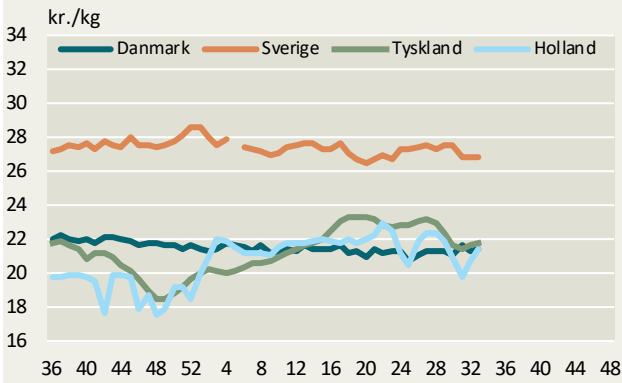


Kvier R3, EU

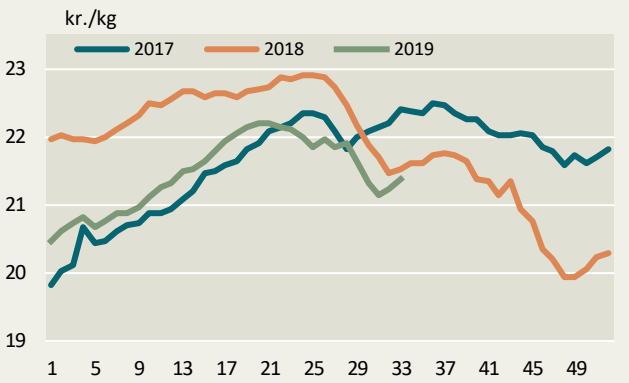


Kilde: EU-Kommissionen samt Landbrug & Fødevarer.

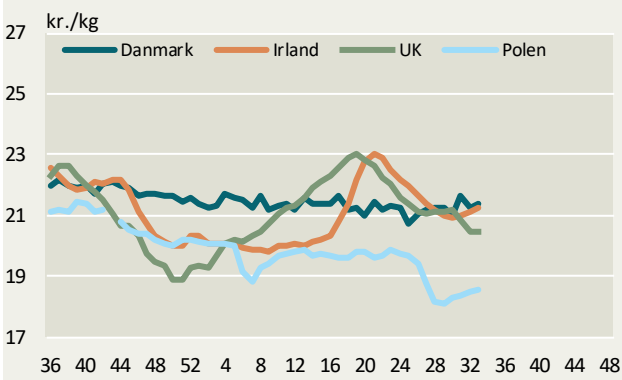
Køer O3 (priser fra uge 36/2018)



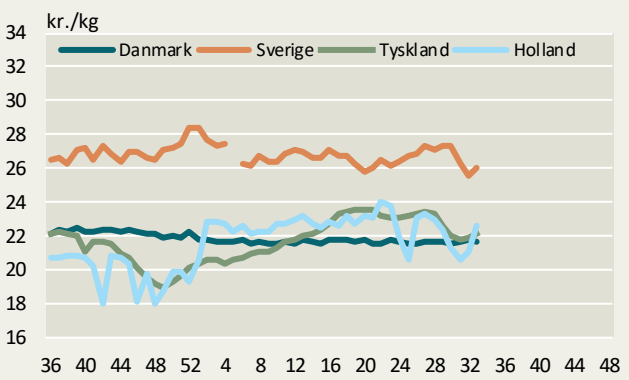
Køer O3, EU



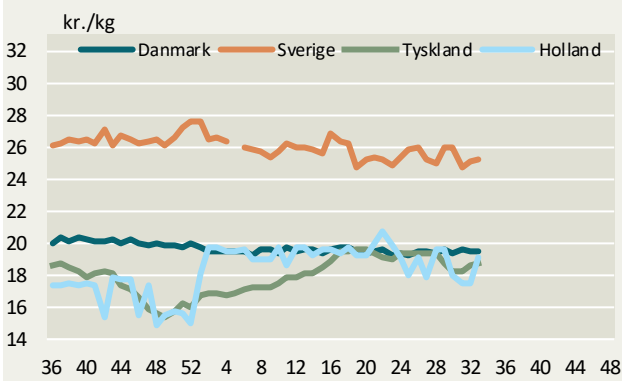
Køer O3 (priser fra uge 36/2018)



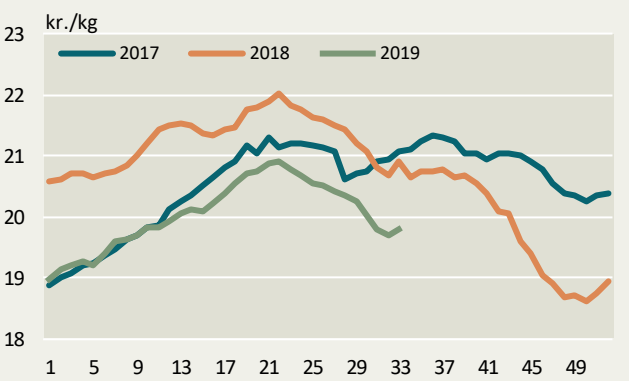
Køer O4 (priser fra uge 36/2018)



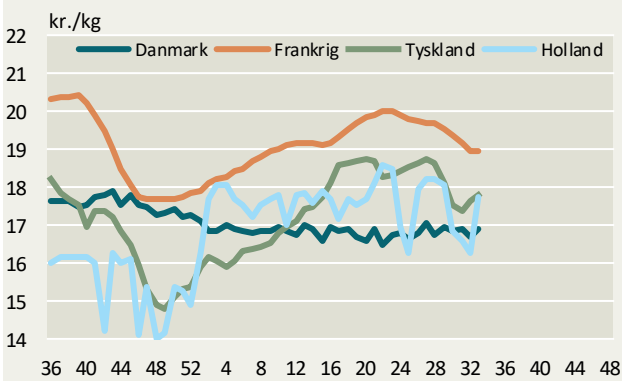
Køer P3 (priser fra uge 36/2018)



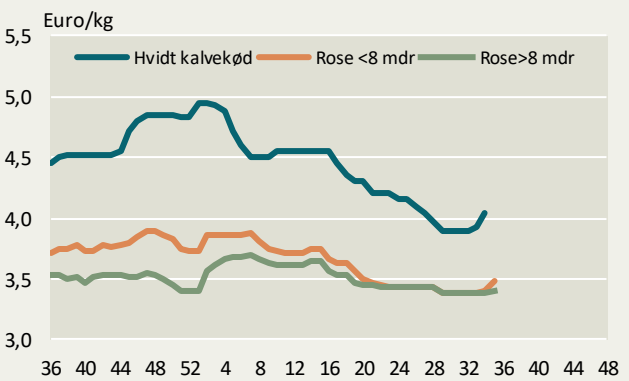
Køer P3, EU



Køer P2 (priser fra uge 36/2018)



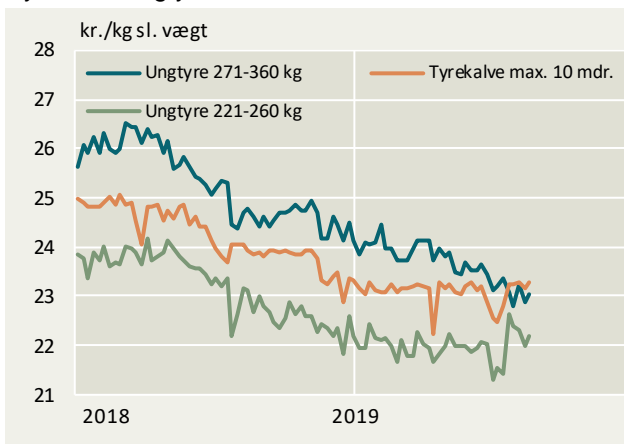
Holland, kalve (priser fra uge 12/2018)



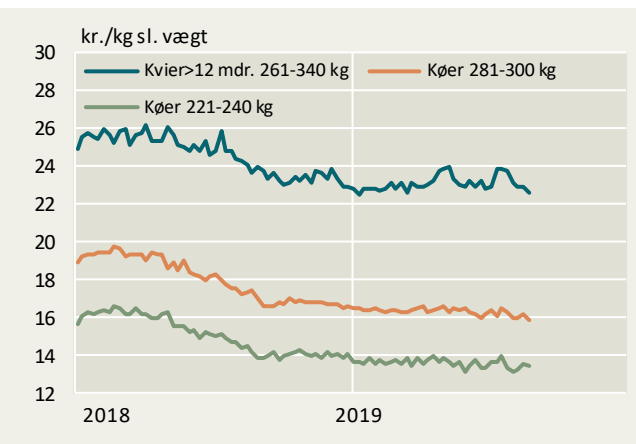
Kilde: EU-Kommissionen, DeKalverhouder samt Landbrug & Fødevarer

Konstaterede afregningspriser – detaljeret

Tyrekalve/ungtyre



Kvier/køer



Konstaterede afregningspriser, øre pr. kilo slaget vægt

Uge 34/2019	U-	R+	R-	O+	O-	P+	P-	Gns. pris	Ændring i prisen 2019/2018	antal dyr	Tendens denne uge
	øre pr. kg.								pct.	stk.	øre/kg
Tyrekalve & tyre u.2 år:	2405	2391	2348	2326	2288	2177	-	2261	-3,8	4.257	
0-10 mdr.	2437	2457	2451	2439	2377	2253	-	2328	-2,3	1.458	
> 10 mdr.	2399	2374	2301	2284	2240	2131	-	2231	-4,2	2.799	
- 181-210 kg	-	-	-	-	2320	2161	-	2151	0,6	533	
- 221-260 kg	2342	2388	2362	2317	2262	2137	-	2218	-2,1	954	
- 271-360 kg	2433	2396	2287	2272	2105	1997	-	2302	-6,5	674	
Alle kvier & kviekalve:	2437	2361	2366	2318	2139	1845	1043	2190	-3,1	1.348	
>12 mdr - 261-340 kg	2465	2402	2384	2265	2146	1895	-	2257	-4,9	536	
Alle stude:	-	-	3159	-	2820	2515	-	2829	24,9	62	
Alle køer:	-	2073	2099	2060	2002	1820	1302	1762	-3,5	3.251	
Unge køer:	-	-	-	-	2031	1824	1310	1750	-3,2	590	
- 261-340 kg	-	-	-	-	2074	1819	-	1813	-6,0	258	
Ældre køer:	-	-	2099	2055	1997	1820	1300	1764	-3,5	2.661	
- 0-180 kg	-	-	-	-	-	-	1111	1142	-15,7	112	
- 221-240 kg	-	-	-	-	-	1432	1312	1348	-4,9	174	
- 281-300 kg	-	-	-	-	-	1690	1409	1589	-8,6	296	
- 341-360 kg	-	-	-	-	1964	1909	-	1917	-4,6	227	
Vejet pris og antal dyr								2042	-4,0	8.973	

Konstaterede afregningspriser efter EUROP-klassificeringen ab producent ekskl. efterbetaling (gns. 79 øre/kg i oktoberår 17/18)



Landbrug & Fødevarer

Axeltorv 3
1609 København V

T +45 3339 4000
F +45 3339 4141

E info@lf.dk
W www.lf.dk

Yderligere kontakt

Louise Juul Toft

3339 4376 lojt@lf.dk