

11-09-2019

Axelborg, Axeltorv 3  
1609 København V

T +45 3339 4000 E info@lf.dk  
F +45 3339 4141 W www.lf.dk

## Danmark

*Slagtning = 8.800 stk.* Der ventes i denne uge ikke de store ændringer i **slagtingerne**. På virksomheder med klassificering kunne der blive slagtet ca. 8.800 dyr.

*Notering = uændret* Slagteriernes **noteringer** for slagtekvæg ventes ikke ændret i denne uge.

I handlen med **hjemmemarkedet** er der heller ikke de store ændringer.

*Eksporten = uændret* **Eksporten** til Sydeuropa er ligeledes uændret.

### Danske priser, øre pr. kilo

	Ungtyre 12-24 mdr.		Kalve 8-12 mdr.		Kvier	Køer
	R3	O3	O2	O3	O3	O3
2019 – uge 36 .....	2.515	2.319	2.523	2.521	2.361	2.141
	Pct.					
- I pct. af ugen før .....	100,3	99,3	100,5	100,3	97,9	101,9
- I pct. af samme uge sidste år	94,5	94,4	97,5	97,2	96,7	97,5

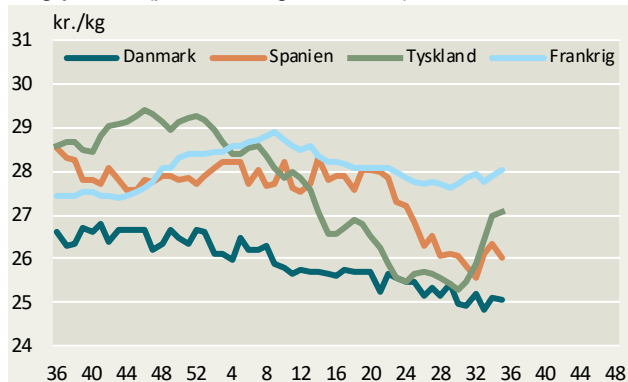
Anm.: Et udsnit af EU-priser indberettet til Kommissionen. Priserne er an slagteri, og indbefatter efterbetaling for det seneste regnskabsår.

### Slagtinger af kreaturer på de eksportautoriserede slagterier (klassificerede kroppe)

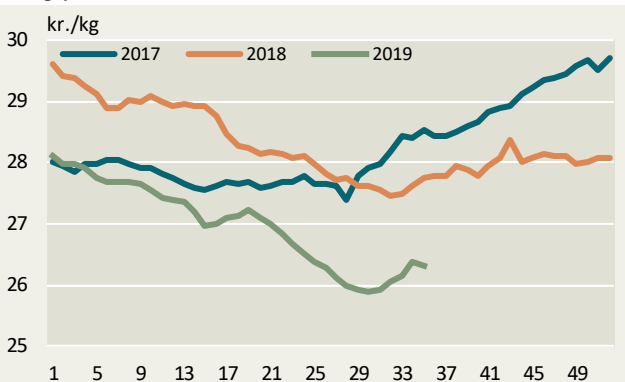
Uge	Slutdato	Tyrekalve og ungtyre	Tyre over 2 år	Stude	Kviekalve og kvier	Køer	I alt	Heraf fra markeder
							stk.	
36-19	08.09.19	4.166	28	67	1.216	3.253	8.730	140
36-18	09.09.18	4.298	63	33	1.506	3.842	9.742	152
1-36	08.09.19	143.144	1.487	3.289	45.538	107.931	301.389	3.600
1-36	09.09.18	148.599	1.671	2.986	47.293	120.206	320.755	5.802
Ændr.	pct.	-3,7	-11,0	10,1	-3,7	-10,2	-6,0	-38,0

## Ugentlige kvægpriser an slagteri

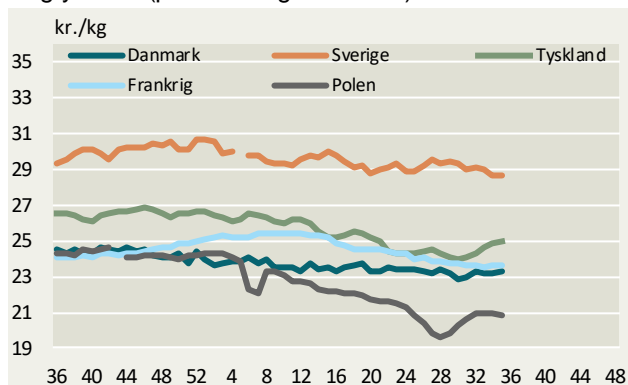
Ungtyre R3 (priser fra uge 36/2018)



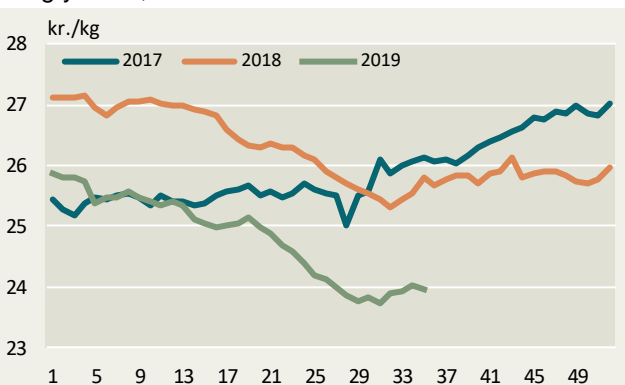
Ungtyre R3, EU



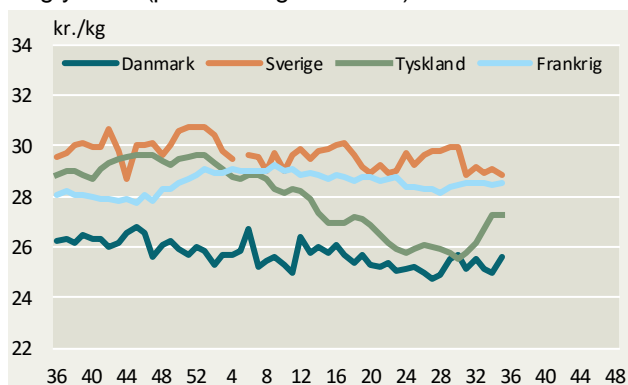
Ungtyre O3 (priser fra uge 36/2018)



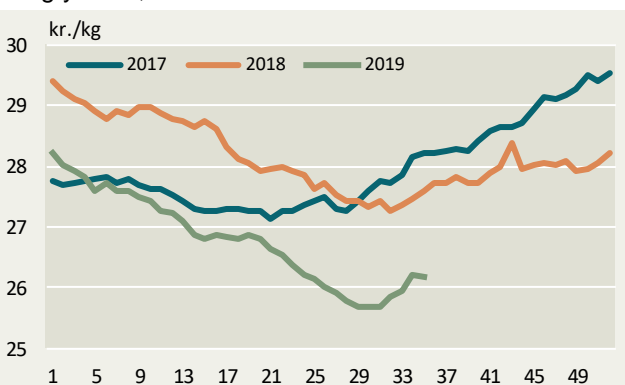
Ungtyre O3, EU



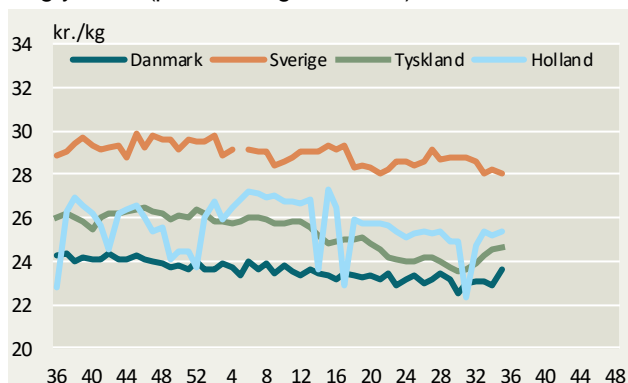
Ungtyre R2 (priser fra uge 36/2018)



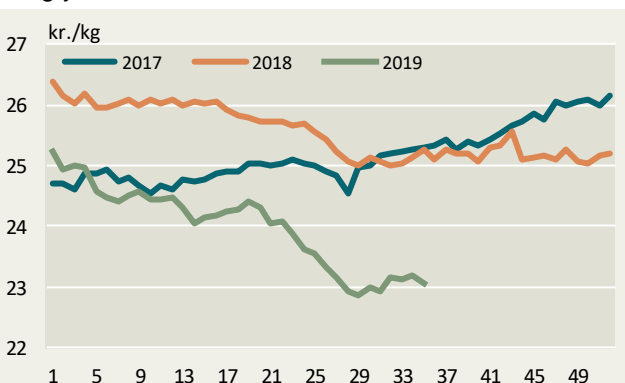
Ungtyre R2, EU



Ungtyre O2 (priser fra uge 36/2018)

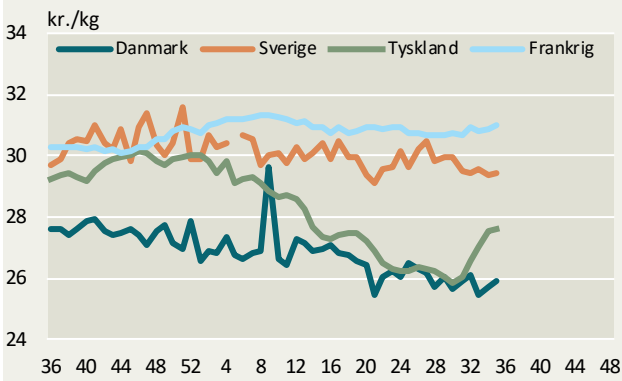


Ungtyre O2, EU

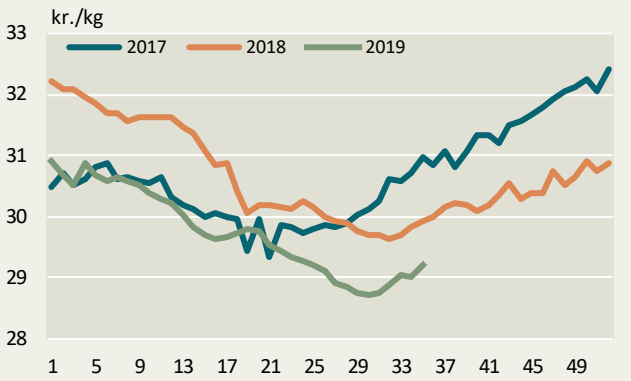


Kilde: EU-Kommissionen samt Landbrug & Fødevarer.

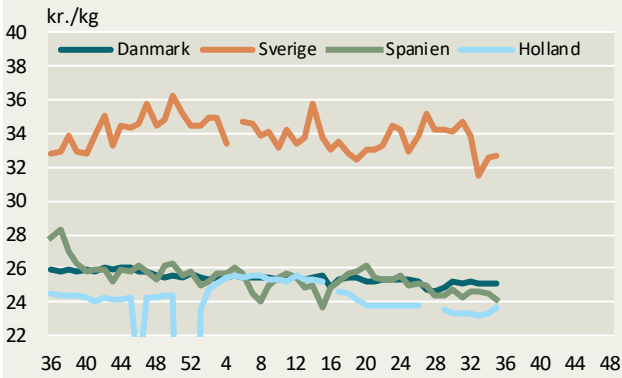
Ungtyre U2 (priser fra uge 36/2018)



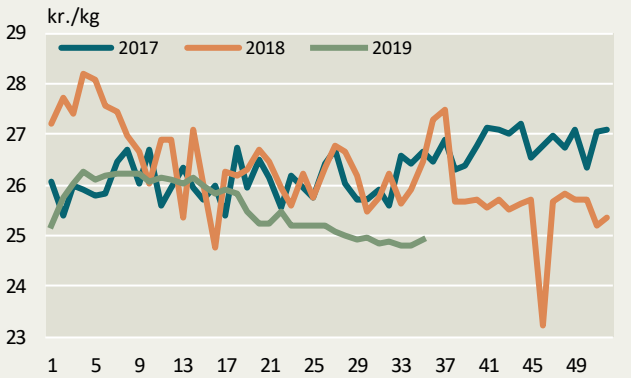
Ungtyre U2, EU



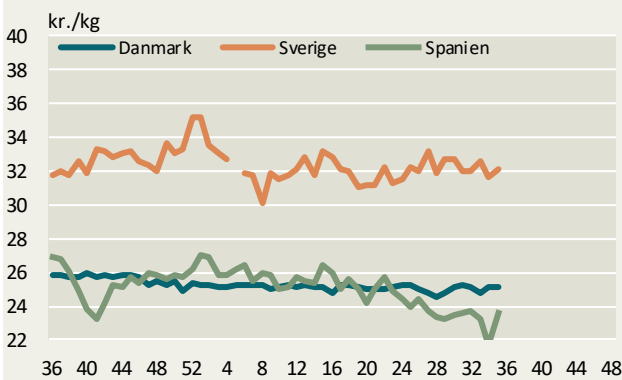
Kalve O3 (priser fra uge 36/2018)



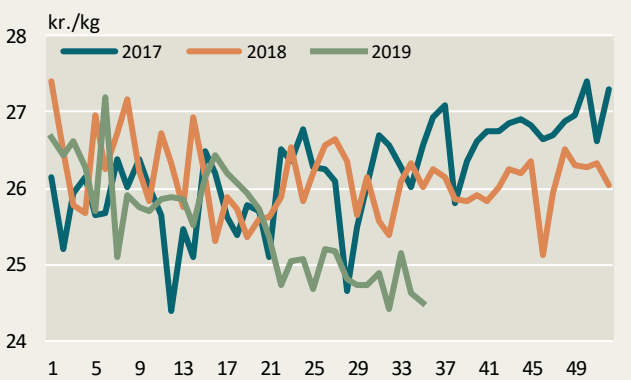
Kalve O3 (8-12 mdr.) EU



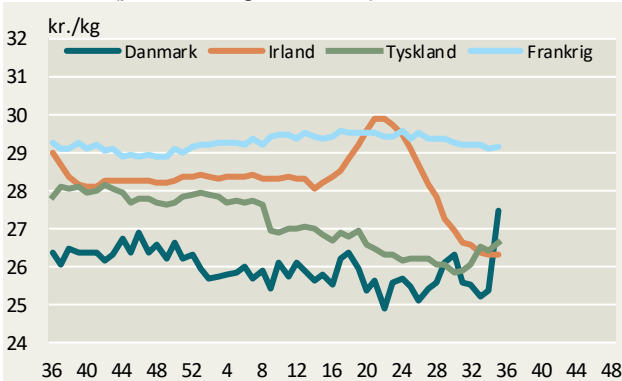
Kalve O2 (priser fra uge 36/2018)



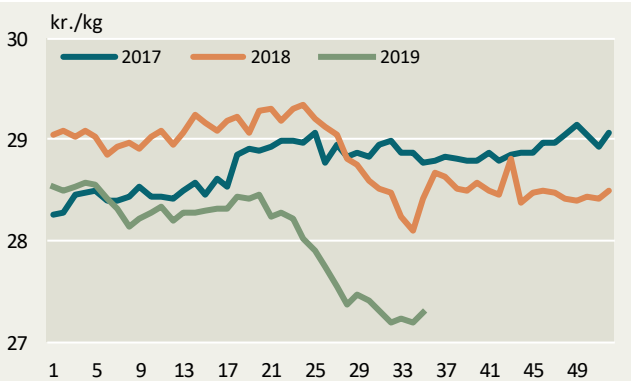
Kalve O2 (8-12 mdr.) EU



Kvier R3 (priser fra uge 36/2018)

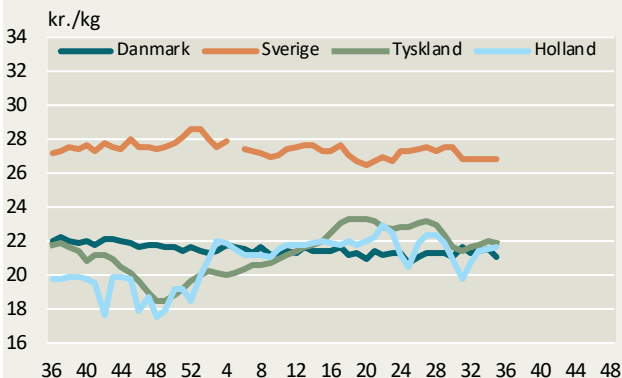


Kvier R3, EU

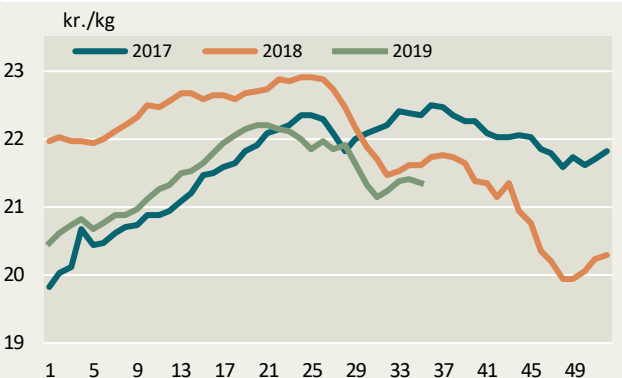


Kilde: EU-Kommissionen samt Landbrug & Fødevarer.

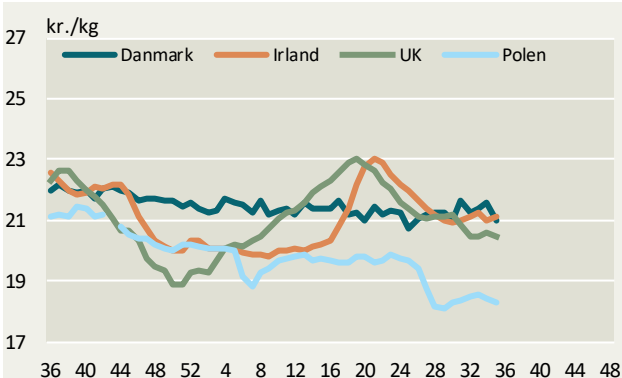
Køer O3 (priser fra uge 36/2018)



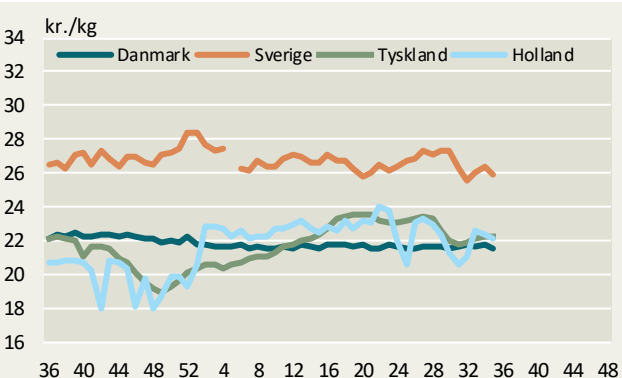
Køer O3, EU



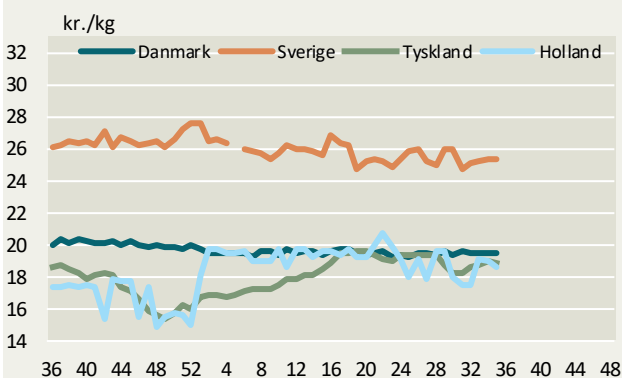
Køer O3 (priser fra uge 36/2018)



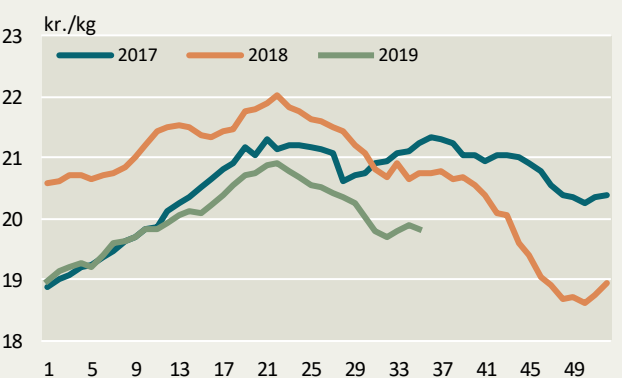
Køer O4 (priser fra uge 36/2018)



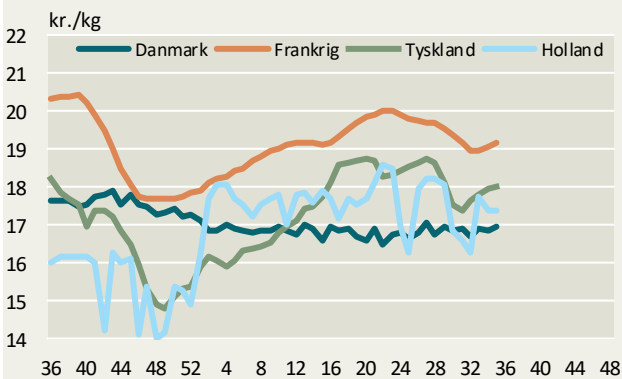
Køer P3 (priser fra uge 36/2018)



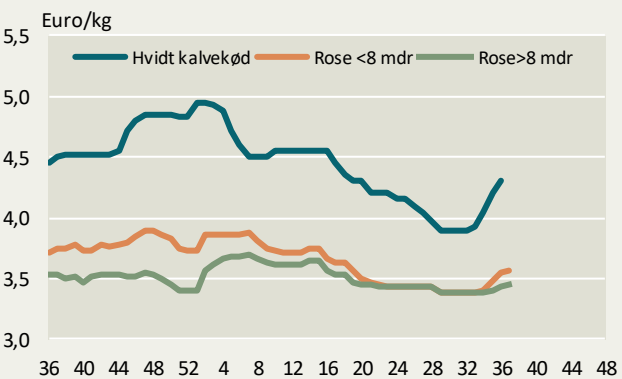
Køer P3, EU



Køer P2 (priser fra uge 36/2018)



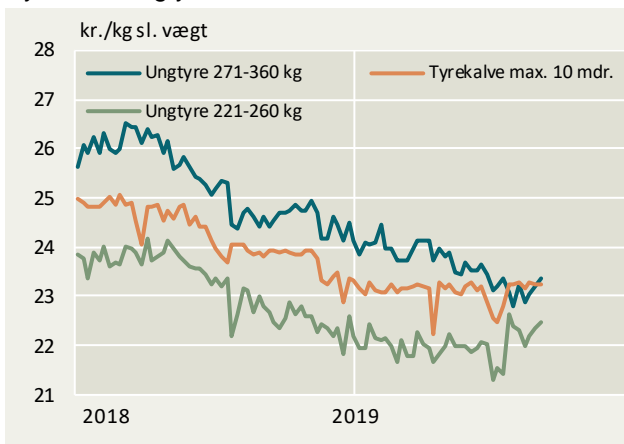
Holland, kalve (priser fra uge 12/2018)



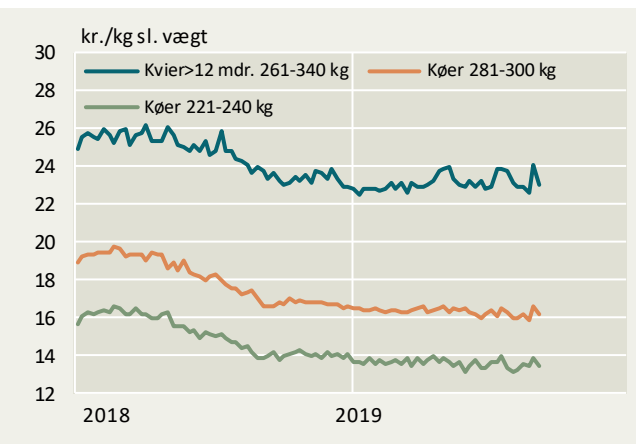
Kilde: EU-Kommissionen, DeKalverhouder samt Landbrug & Fødevarer

## Konstaterede afregningspriser – detaljeret

### Tyrekalve/ungtyre



### Kvier/køer



## Konstaterede afregningspriser, øre pr. kilo slaget vægt

Uge 36/2019	U-	R+	R-	O+	O-	P+	P-	Gns. pris	Ændring i prisen 2019/2018	antal dyr	Tendens denne uge
øre pr. kg.								pct.	stk.	øre/kg	
<b>Tyrekalve &amp; tyre u.2 år:</b>	2444	2401	2366	2363	2312	2190	1048	2277	-3,8	4.082	
0-10 mdr.	2477	2450	2454	2448	2379	2239	-	2324	-2,5	1.452	
> 10 mdr.	2439	2388	2326	2317	2267	2162	1084	2255	-4,2	2.630	
- 181-210 kg	-	-	-	-	2353	2209	-	2203	2,2	579	
- 221-260 kg	-2379	2388	2391	2274	2142	-	-	2246	-1,5	826	
- 271-360 kg	2460	2403	2300	2239	2105	2016	-	2338	-5,1	600	
<b>Alle kvier &amp; kviekalve:</b>	2479	2410	2419	2369	2099	1850	-	2239	-0,7	1.155	
>12 mdr - 261-340 kg	2533	2388	2444	2361	2053	1905	-	2302	-2,9	412	
<b>Alle stude:</b>	-	-	-2766	-	-	-	-	2828	0,7	38	
<b>Alle køer:</b>	2172	2055	2043	2039	1984	1838	1316	1780	-1,7	3.050	
Unge køer:	-	-	-2102	2053	1855	1377	-	1777	-2,7	520	
- 261-340 kg	-	-	-	2138	1877	-	-	1872	-2,1	208	
Ældre køer:	2129	2029	2023	2031	1975	1835	1301	1780	-1,4	2.530	
- 0-180 kg	-	-	-	-	-	-	1134	1147	-5,7	106	
- 221-240 kg	-	-	-	-	-	1386	1308	1343	-3,3	130	
- 281-300 kg	-	-	-	-	1729	1763	1480	1617	-2,9	266	
- 341-360 kg	-	-	-	-	1975	1902	-	1913	-3,3	246	
<b>Vejet pris og antal dyr</b>								2061	-1,9	8.346	

Konstaterede afregningspriser efter EUROP-klassificeringen ab producent ekskl. efterbetaling (gns. 79 øre/kg i oktoberår 17/18)



Landbrug & Fødevarer

Axeltorv 3  
1609 København V

T +45 3339 4000  
F +45 3339 4141

E info@lf.dk  
W www.lf.dk

Yderligere kontakt

Gustav Christensen

3339 4020 gjch@lf.dk