

06-11-2019

Axelborg, Axeltorv 3
1609 København V

T +45 3339 4000 E info@lf.dk
F +45 3339 4141 W www.lf.dk

Danmark

Slagtning = 9.500 stk. Der ventes i denne uge en lille i **slagtingerne**. På virksomheder med klassificering kunne der blive slagtet ca. 9.500 dyr.

Notering = uændret Slagteriernes **noteringer** for slagtekvæg ventes ikke ændret i denne uge.

Ved handlen med **hjemmemarkedet** er der ikke de store ændringer. Efterspørgslen efter udskæringer til de kommende højtider begynder dog så småt at kunne mærkes.

Eksporten = svag nedgang **Eksporten** i Sydeuropa er på nuværende tidspunkt præget af en svag nedgang grundet en svagere sæsonmæssig efterspørgsel.

Danske priser, øre pr. kilo

	Ungtyre 12-24 mdr.		Kalve 8-12 mdr.		Kvier	Køer
	R3	O3	O2	O3	O3	O3
2019 – uge 44	2.532	2.347	2.536	2.555	2.355	2.150
	Pct.					
- I pct. af ugen før	101,6	101,3	100,8	101,8	101,6	100,5
- I pct. af samme uge sidste år	95,9	95,8	98,1	98,3	97,7	97,5

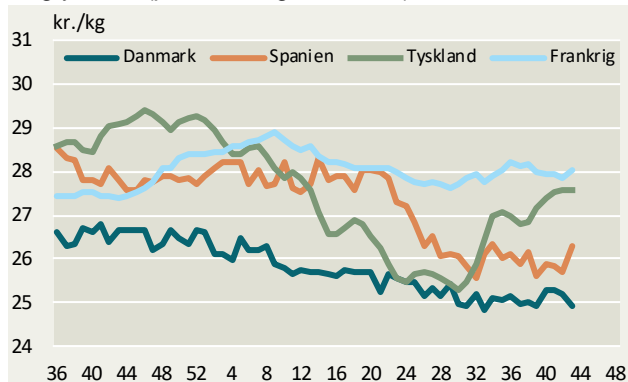
Anm.: Et udsnit af EU-priser indberettet til Kommissionen. Priserne er an slagteri, og indbefatter efterbetaling for det seneste regnskabsår.

Slagtninger af kreaturer på de eksportautoriserede slagterier (klassificerede kroppe)

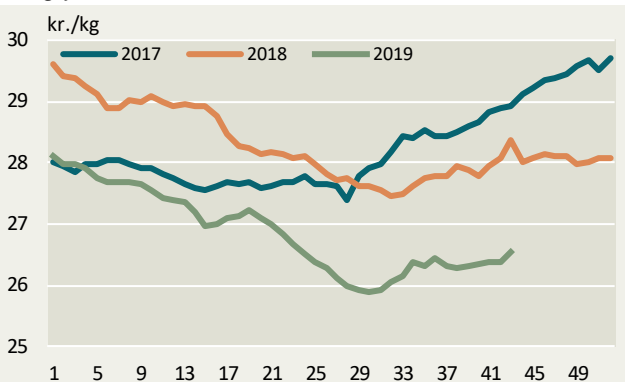
Uge	Slutdato	Tyrekalve og ungtyre	Tyre over 2 år	Stude	Kviekalve og kvier	Køer	I alt	Heraf fra markeder
stk.								
44-19	03.11.19	3.566	90	113	1.566	3.783	9.118	134
44-18	04.11.18	4.005	95	134	1.558	3.847	9.639	161
1-44	03.11.19	173.838	1.982	4.268	57.329	137.486	374.903	4.844
1-44	04.11.18	182.333	2.177	3.796	59.733	150.168	398.207	7.164
Ændr. pct.		-4,7	-9,0	12,4	-4,0	-8,4	-5,9	-32,4

Ugentlige kvægpriser an slagteri

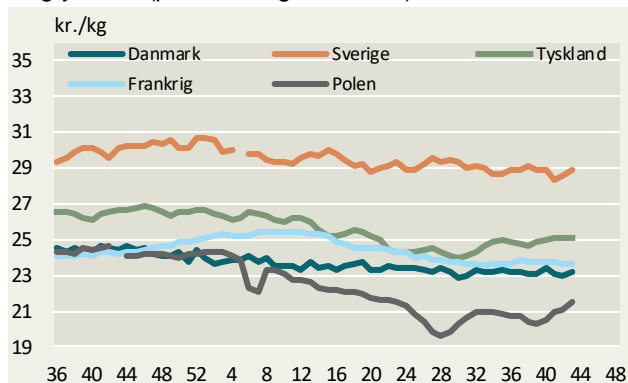
Ungtyre R3 (priser fra uge 36/2018)



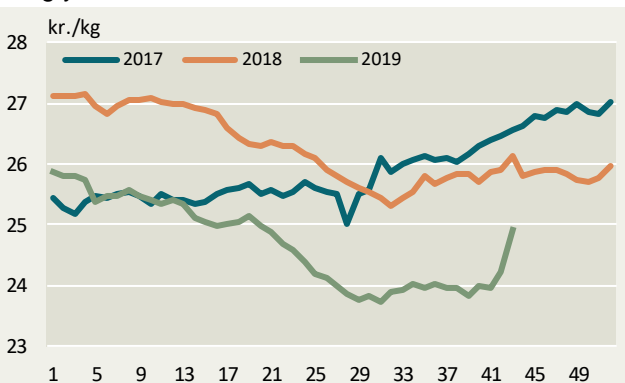
Ungtyre R3, EU



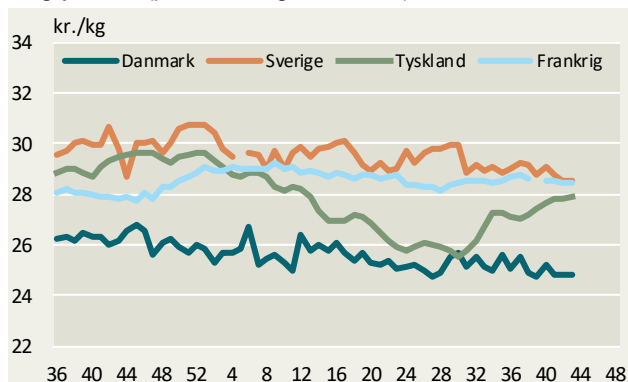
Ungtyre O3 (priser fra uge 36/2018)



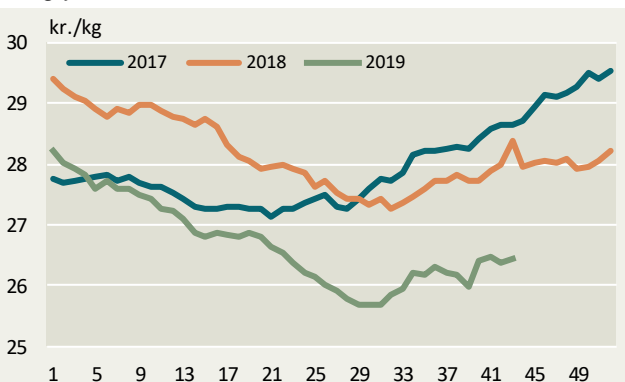
Ungtyre O3, EU



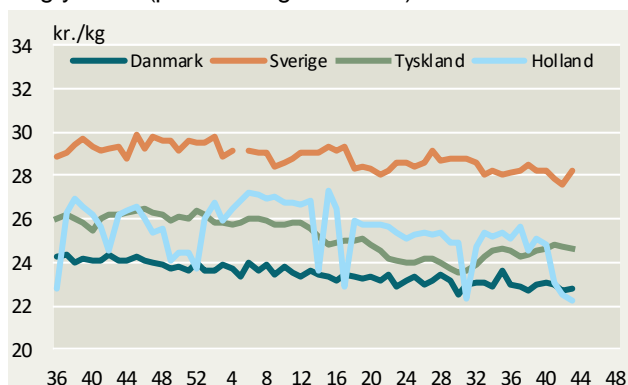
Ungtyre R2 (priser fra uge 36/2018)



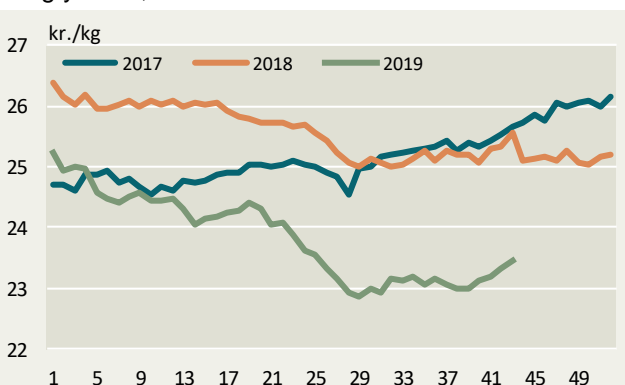
Ungtyre R2, EU



Ungtyre O2 (priser fra uge 36/2018)

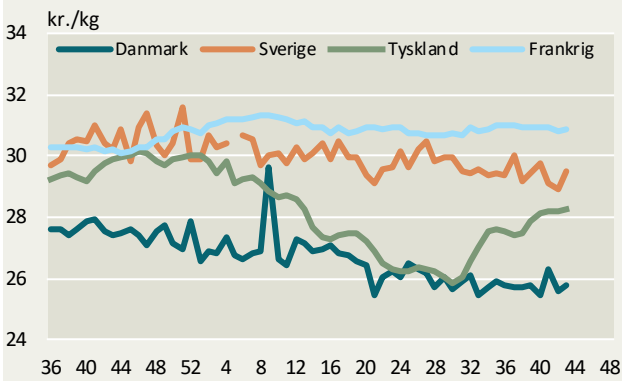


Ungtyre O2, EU

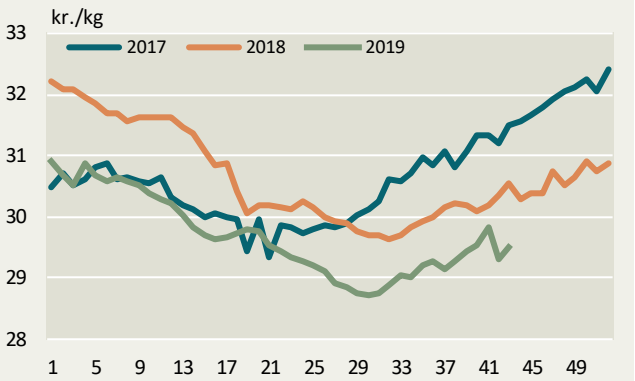


Kilde: EU-Kommissionen samt Landbrug & Fødevarer.

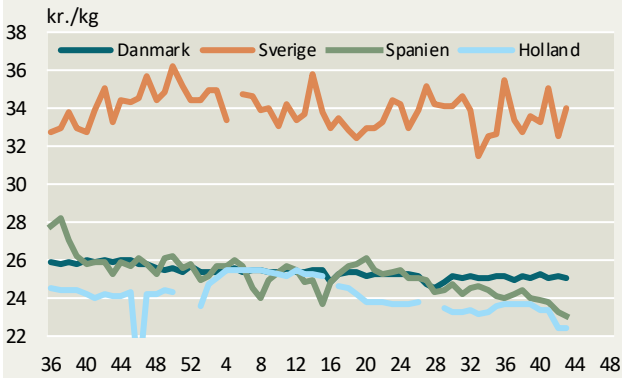
Ungtyre U2 (priser fra uge 36/2018)



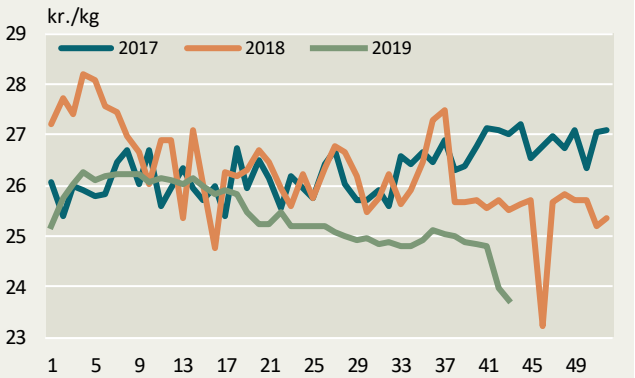
Ungtyre U2, EU



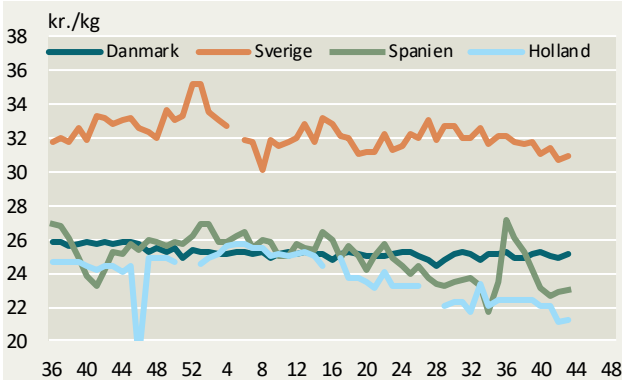
Kalve O3 (priser fra uge 36/2018)



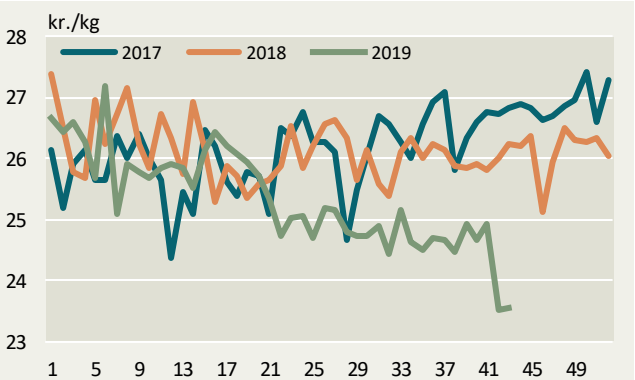
Kalve O3 (8-12 mdr.) EU



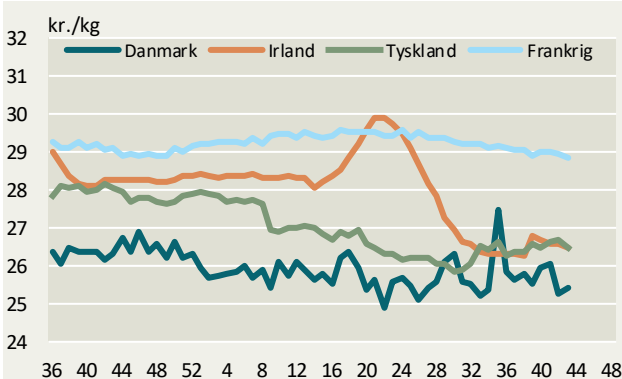
Kalve O2 (priser fra uge 36/2018)



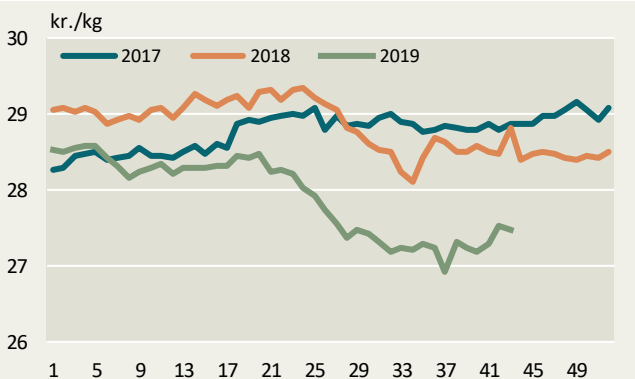
Kalve O2 (8-12 mdr.) EU



Kvier R3 (priser fra uge 36/2018)

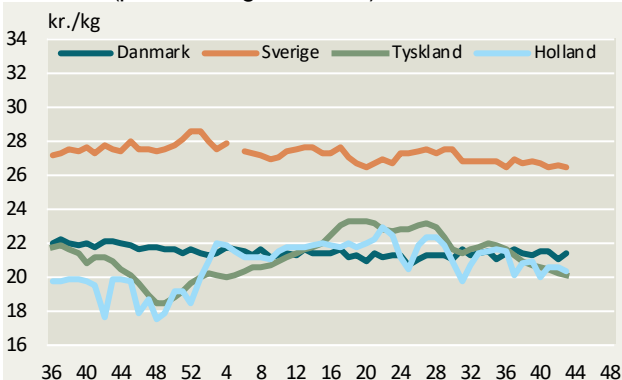


Kvier R3, EU

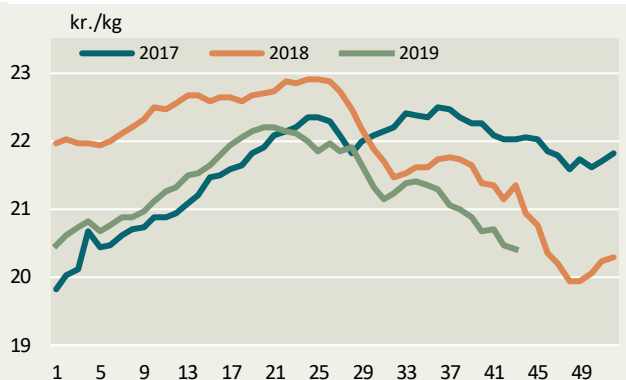


Kilde: EU-Kommissionen samt Landbrug & Fødevarer.

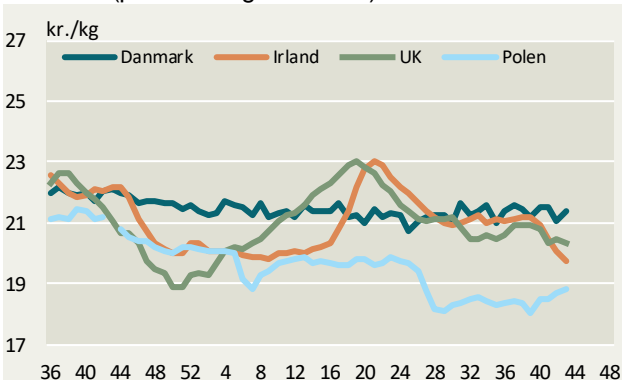
Køer O3 (priser fra uge 36/2018)



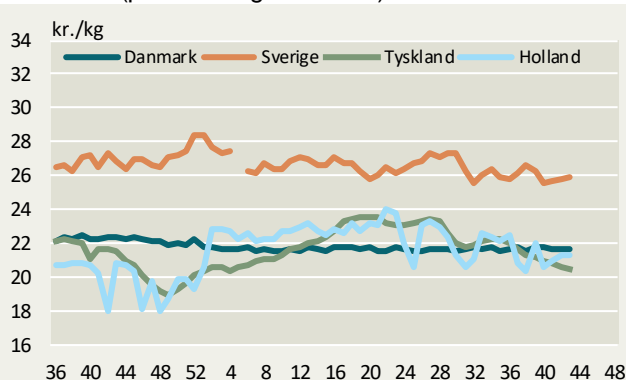
Køer O3, EU



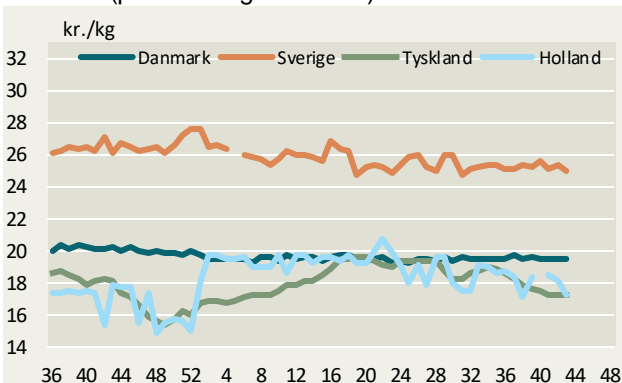
Køer O3 (priser fra uge 36/2018)



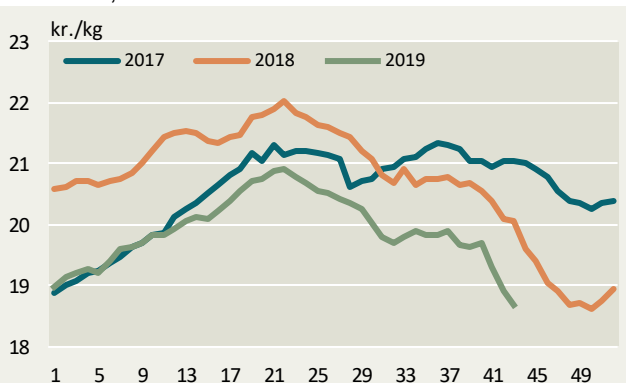
Køer O4 (priser fra uge 36/2018)



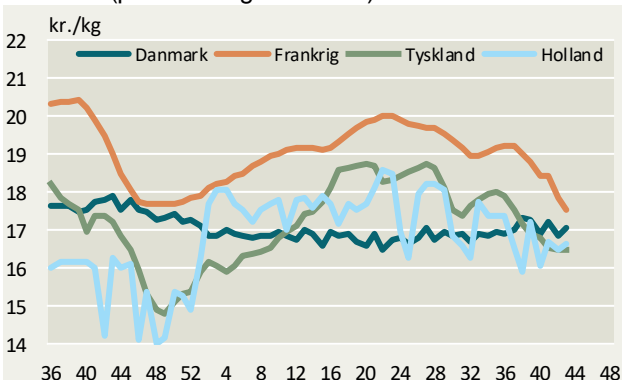
Køer P3 (priser fra uge 36/2018)



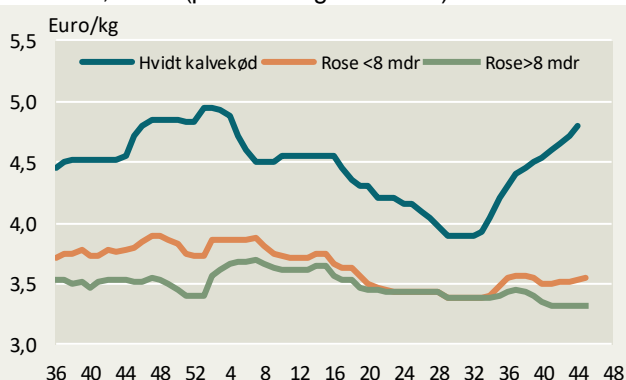
Køer P3, EU



Køer P2 (priser fra uge 36/2018)



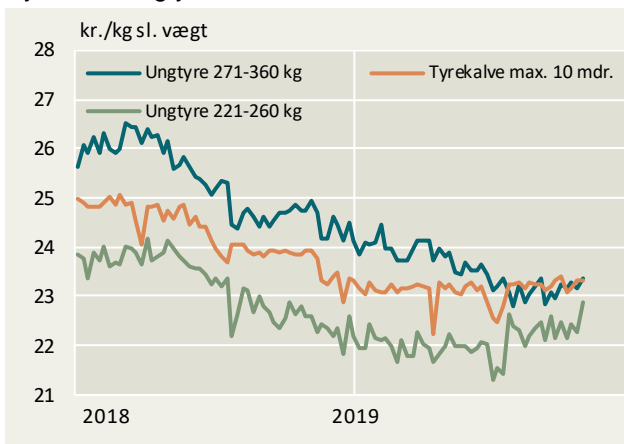
Holland, kalve (priser fra uge 36/2018)



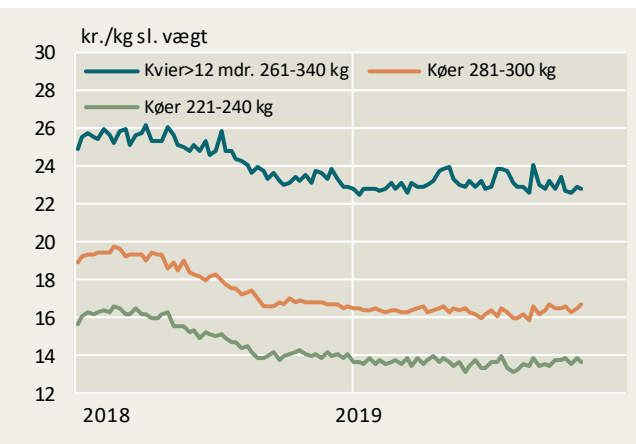
Kilde: EU-Kommissionen, DeKalverhouder samt Landbrug & Fødevarer

Konstaterede afregningspriser – detaljeret

Tyrekalve/ungtyre



Kvier/køer



Konstaterede afregningspriser, øre pr. kilo slaget vægt

Uge 44/2019	U-	R+	R-	O+	O-	P+	P-	Gns. pris	Ændring i prisen 2019/2018	antal dyr	Tendens denne uge
	øre pr. kg.							pct.	stk.	øre/kg	
Tyrekalve & tyre u.2 år:	2447	2425	2381	2334	2321	2212	-	2285	-3,3	3.461	
0-10 mdr.	2487	2477	2497	2446	2399	2266	-	2331	-2,6	1.063	
> 10 mdr.	2437	2413	2342	2308	2283	2183	-	2268	-3,0	2.398	
- 181-210 kg	-	-	2205	2270	2367	2232	-	2215	0,6	630	
- 221-260 kg	2453	-	2416	2364	2309	2183	-	2288	1,2	705	
- 271-360 kg	2492	2416	2310	2268	2125	2038	-	2335	-5,5	517	
Alle kvier & Kviekalve:	2440	2429	2417	2321	2119	1885	-	2188	-2,4	1.399	
>12 mdr - 261-340 kg	2497	2476	2467	2371	2140	1980	-	2286	-3,0	541	
Alle stude:	-	-	2539	2540	2728	2182	-	2469	-0,7	97	
Alle køer:	2171	2131	2052	2042	1993	1838	1314	1808	-1,4	3.548	
Unge køer:	-	-	2217	2198	2071	1854	1358	1809	-0,7	625	
- 261-340 kg	-	-	-	-	2092	1871	-	1883	-1,7	275	
Ældre køer:	2159	2115	2035	2027	1983	1834	1306	1808	-1,5	2.923	
- 0-180 kg	-	-	-	-	-	-	1134	1163	-8,3	102	
- 221-240 kg	-	-	-	-	1439	1424	1317	1363	-2,7	154	
- 281-300 kg	-	-	-	-	1795	1774	1435	1669	-0,7	278	
- 341-360 kg	-	-	2020	-	1963	1922	-	1948	-1,8	301	
Vejet pris og antal dyr								2038	-2,8	8.565	

Konstaterede afregningspriser efter EUROP-klassificeringen ab producent ekskl. efterbetaling (gns. 79 øre/kg i oktoberår 17/18)



Landbrug & Fødevarer

Axeltorv 3
1609 København V

T +45 3339 4000
F +45 3339 4141

E info@lf.dk
W www.lf.dk

Yderligere kontakt

Gustav Christensen

3339 4020 gjch@lf.dk