

13-11-2019

Axelborg, Axeltorv 3  
1609 København V

T +45 3339 4000 E info@lf.dk  
F +45 3339 4141 W www.lf.dk

## Danmark

*Slagtning = 9.400 stk.* Der ventes i denne uge ikke de store ændringer i **slagtingerne**. Tilførslerne er størst for hundyr, mens antallet af ungtyre og kødkvæg er mere moderat. På virksomheder med klassificering kunne der blive slagtet ca. 9.400 dyr.

*Notering = uændret* Slagteriernes **noteringer** for slagtekvæg ventes ikke ændret i denne uge.

Handlen på **hjemmemarkedet** forløber stort set uforandret. Der opleves dog en pæn efterspørgsel efter kalve- og ungtyre-kød.

*Eksporten = uændret* **Eksporten** til Sydeuropa er ligeledes uændret.

### Danske priser, øre pr. kilo

	Ungtyre 12-24 mdr.		Kalve 8-12 mdr.		Kvier	Køer
	R3	O3	O2	O3	O3	O3
2019 – uge 45 .....	2.594	2.358	2.527	2.543	2.338	2.163
	Pct.					
- I pct. af ugen før .....	102,4	100,5	99,6	99,5	99,3	100,6
- I pct. af samme uge sidste år	97,2	96,8	97,9	97,7	98,9	98,8

Anm.: Et udsnit af EU-priser indberettet til Kommissionen. Priserne er an slagteri, og indbefatter efterbetaling for det seneste regnskabsår.

### Slagtninger af kreaturer på de eksportautoriserede slagterier (klassificerede kroppe)

Uge	Slutdato	Tyrekalve og ungtyre	Tyre over 2 år	Stude	Kviekalve og kvier	Køer	I alt	Heraf fra markeder
stk.								
45-19	10.11.19	3.755	80	99	1.463	4.001	9.398	219
45-18	11.11.18	3.955	100	114	1.635	4.216	10.020	221
1-45	10.11.19	177.583	2.062	4.367	58.802	141.486	384.300	5.063
1-45	11.11.18	186.288	2.277	3.910	61.368	154.384	408.227	7.385
Ændr.	pct.	-4,7	-9,4	11,7	-4,2	-8,4	-5,9	-31,4

## Indhold

DANMARK .....	2
Mindre eksport af oksekød i perioden januar til august 2019 .....	2
UGENTLIGE KVÆGPRISER AN SLAGTERI.....	3
KONSTATEREDE AFREGNINGSPRISER – DETALJERET .....	6

## Danmark

### Mindre eksport af oksekød i perioden januar til august 2019

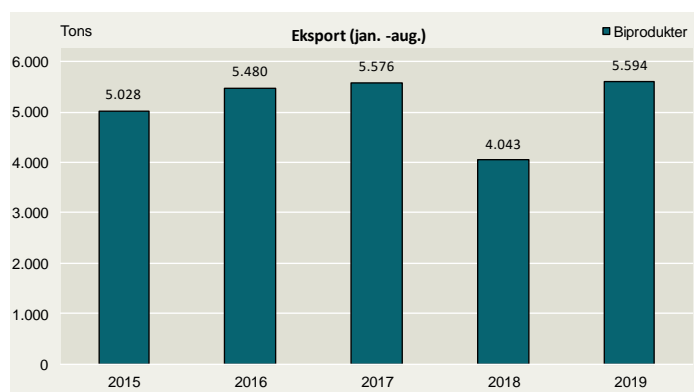
Ifølge tal fra Danmarks Statistik blev der i alt eksporteret 8.443 tons okse- og kalvekød samt oksekødsprodukter i august måned 2019. Den samlede eksport for året beløber sig dermed til 62.049 tons, hvilket er 12,1 pct. lavere sammenlignet med perioden sidste år. Opgjort i mio. kr., er eksporten kun 8,8 pct. mindre.

### Eksport: august – 2019 og 2018

	2019	2018	2019 i pct. af 2018	2019	2018	2019 i pct. af 2018
	-----Tons-----			-----Mio. kr.-----		
<b>Okse- og kalvekød</b> .....	<b>6.200</b>	<b>7.719</b>	<b>-19,7</b>	<b>207,3</b>	<b>224,5</b>	<b>-7,7</b>
- Fersk/ kølet .....	5.337	7.092	-24,7	175,9	201,2	-12,6
- Frosset .....	666	520	27,9	18,9	16,7	13,0
- Saltet/ tørret/ røget .....	198	107	84,6	12,6	6,6	90,3
<b>Forarbejdet</b> .....	<b>768</b>	<b>878</b>	<b>-12,5</b>	<b>26,2</b>	<b>30,4</b>	<b>-13,7</b>
<b>Spiselige biprodukter</b> .....	<b>817</b>	<b>807</b>	<b>1,3</b>	<b>9,0</b>	<b>10,6</b>	<b>-15,1</b>
<b>Talg</b> .....	<b>657</b>	<b>808</b>	<b>-18,7</b>	<b>1,5</b>	<b>1,5</b>	<b>1,1</b>
<b>Sum</b> .....	<b>8.443</b>	<b>10.212</b>	<b>-17,3</b>	<b>244,0</b>	<b>267,0</b>	<b>-8,6</b>

Kilde: Danmarks Statistik

På tværs af kategorier for hele året, har fersk/kølet okse- og kalvekød og spiselige biprodukter oplevet de største relative ændringer på henholdsvis -7.977 og +1.551 tons. Stigningen i eksporten af biprodukter kan dog virke vildledende, da den i perioden januar til august fra 2017 til 2018 her faldt med hele 28 pct., som hovedsageligt skyldes et fald i den tyske import af biprodukter. Sammenlignet med et gennemsnit for 2015-2017, ligger eksporten 4 pct. højere.

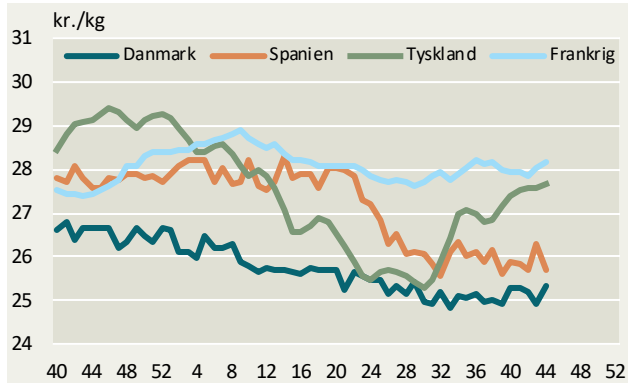


Kilde: Danmarks Statistik

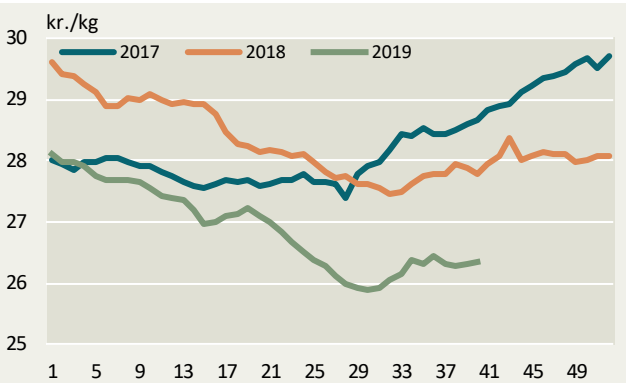
For yderligere detaljer om Danmarks import og eksport af okse- og kalvekød se [her](#).

# Ugentlige kvægpriser an slagteri

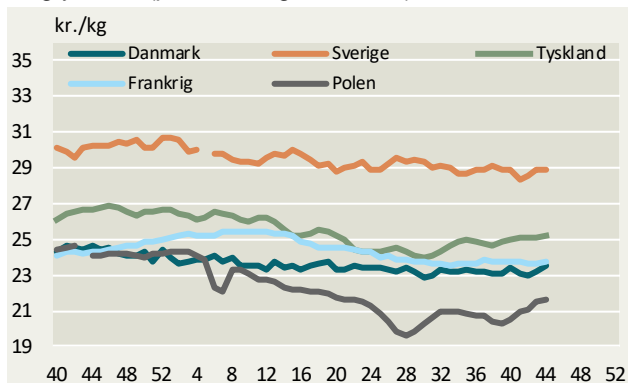
Ungtyre R3 (priser fra uge 40/2018)



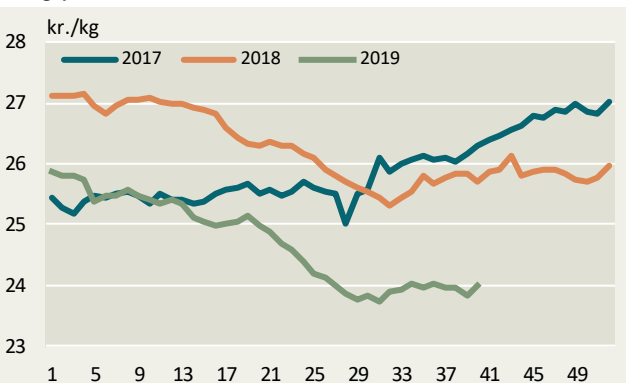
Ungtyre R3, EU



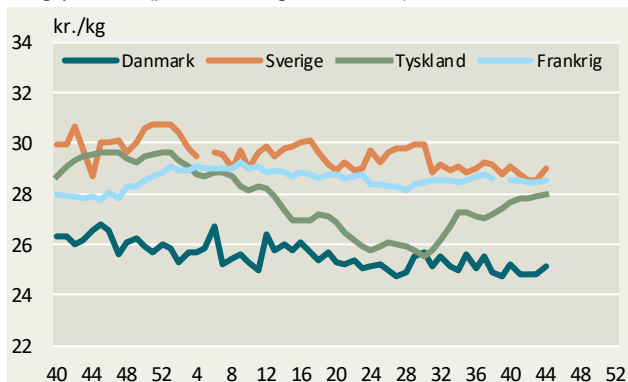
Ungtyre O3 (priser fra uge 40/2018)



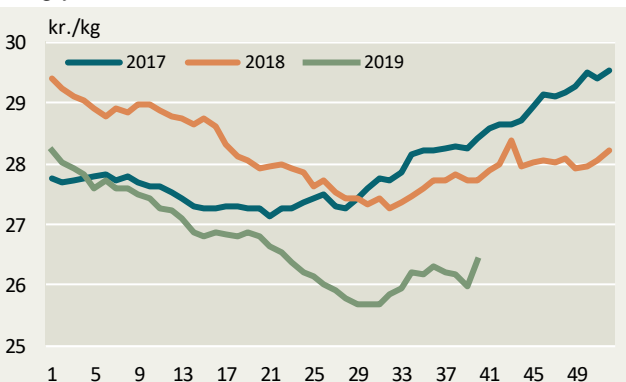
Ungtyre O3, EU



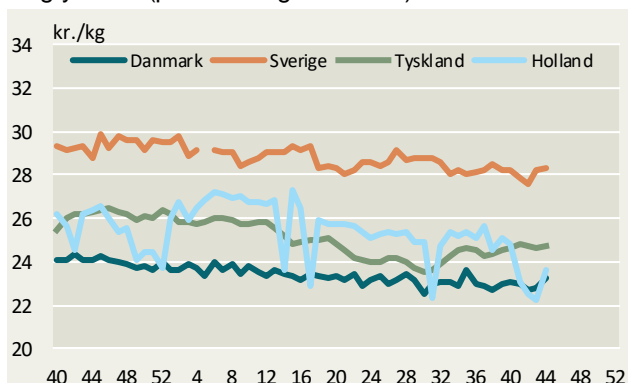
Ungtyre R2 (priser fra uge 40/2018)



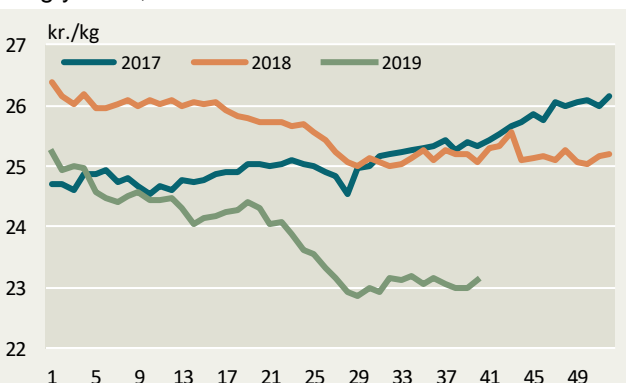
Ungtyre R2, EU



Ungtyre O2 (priser fra uge 40/2018)

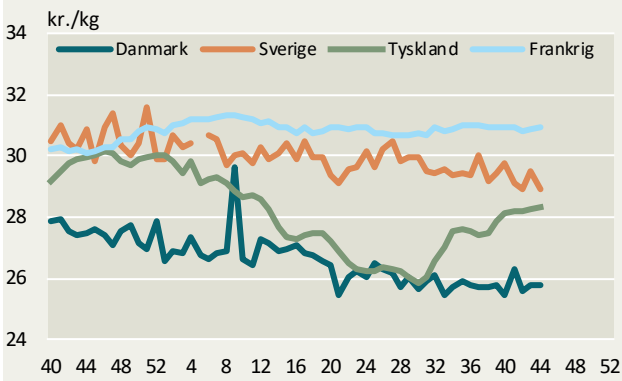


Ungtyre O2, EU

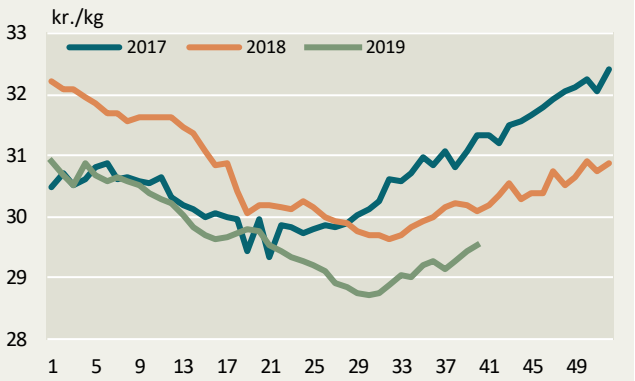


Kilde: EU-Kommissionen samt Landbrug & Fødevarer.

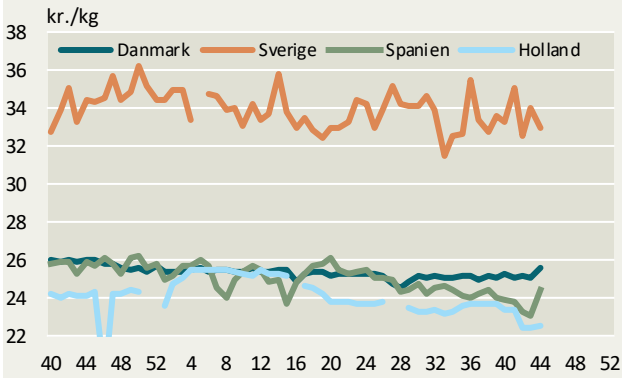
Ungtyre U2 (priser fra uge 40/2018)



Ungtyre U2, EU



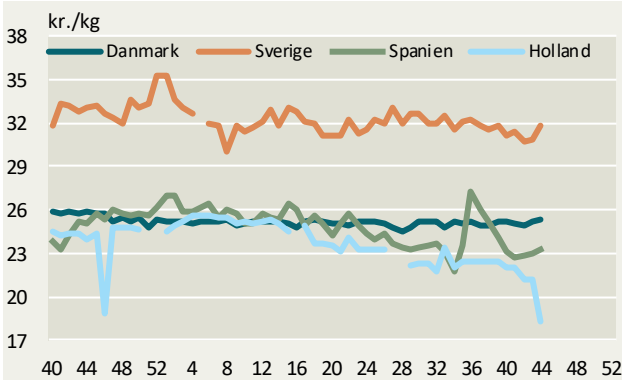
Kalve O3 (priser fra uge 40/2018)



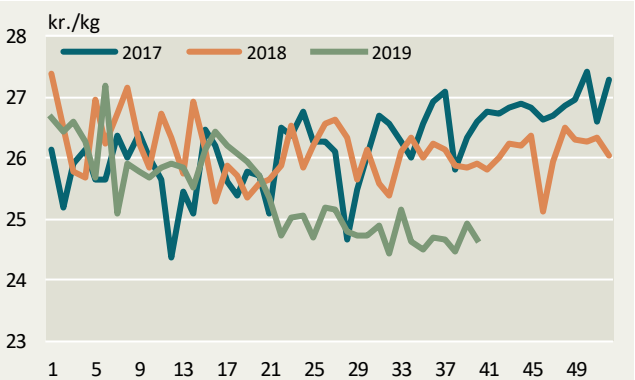
Kalve O3 (8-12 mdr.) EU



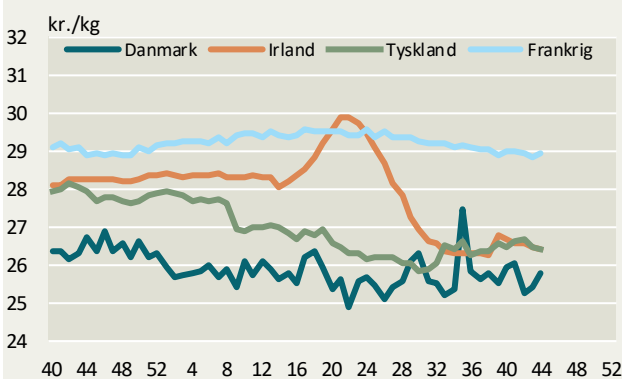
Kalve O2 (priser fra uge 40/2018)



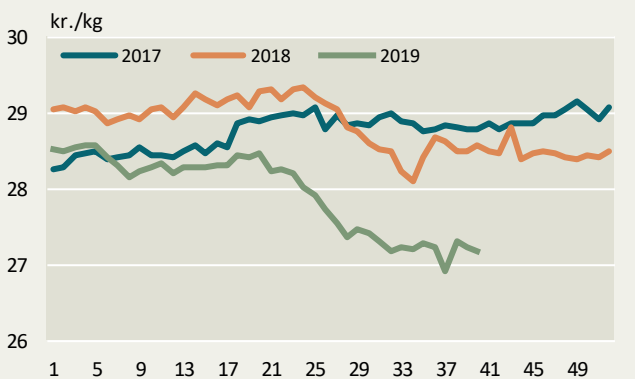
Kalve O2 (8-12 mdr.) EU



Kvier R3 (priser fra uge 40/2018)

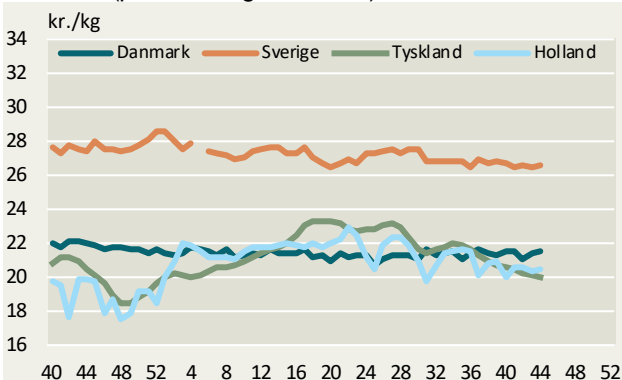


Kvier R3, EU

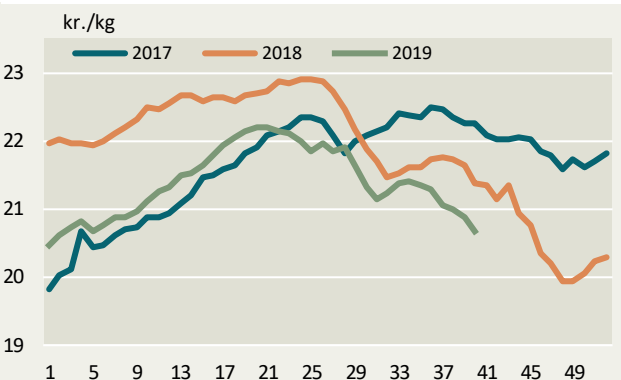


Kilde: EU-Kommissionen samt Landbrug & Fødevarer.

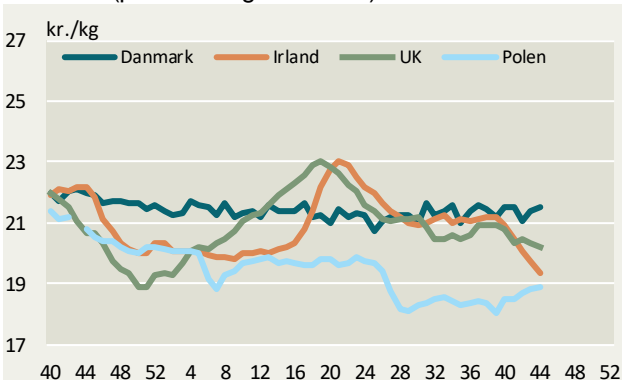
Køer O3 (priser fra uge 40/2018)



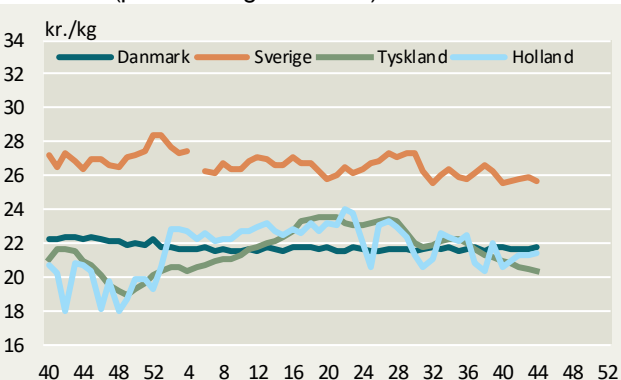
Køer O3, EU



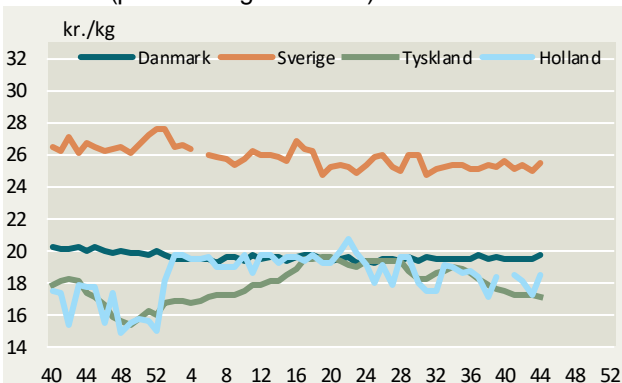
Køer O3 (priser fra uge 40/2018)



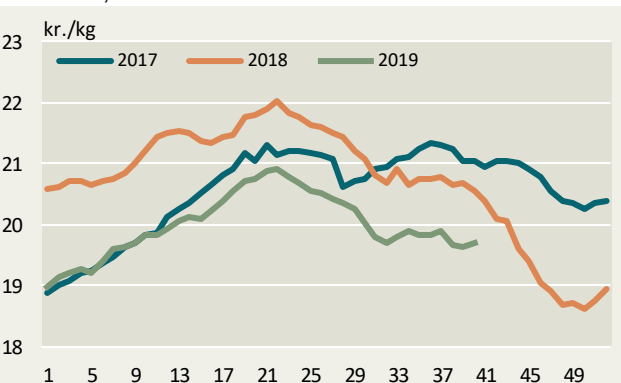
Køer O4 (priser fra uge 40/2018)



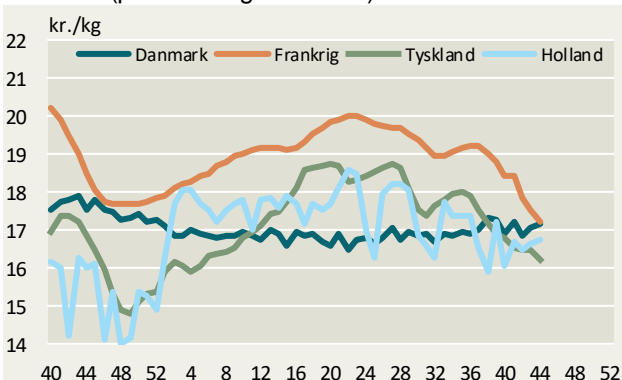
Køer P3 (priser fra uge 40/2018)



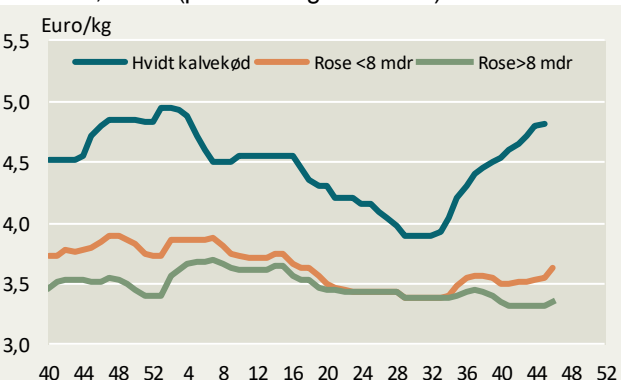
Køer P3, EU



Køer P2 (priser fra uge 40/2018)



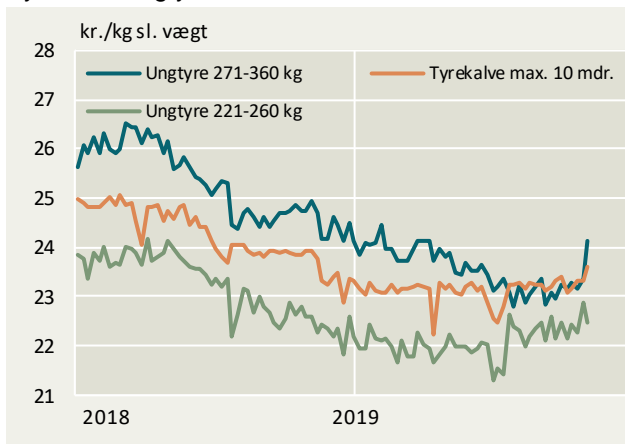
Holland, kalve (priser fra uge 40/2018)



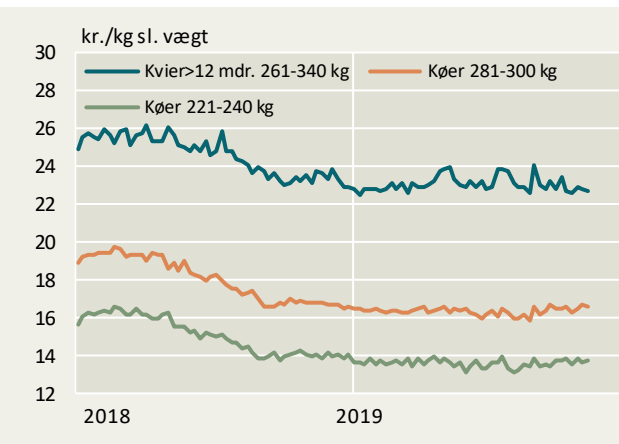
Kilde: EU-Kommissionen, DeKalverhouder samt Landbrug & Fødevarer

## Konstaterede afregningspriser – detaljeret

### Tyrekalve/ungtyre



### Kvier/køer



## Konstaterede afregningspriser, øre pr. kilo slaget vægt

Uge 45/2019	U-	R+	R-	O+	O-	P+	P-	Gns. pris	Ændring i prisen 2019/2018	antal dyr	Tendens denne uge
	øre pr. kg.								pct.	stk.	øre/kg
<b>Tyrekalve &amp; tyre u.2 år:</b>	2484	2473	2389	2361	2316	2191	-	2299	-2,6	3.616	
0-10 mdr.	2491	2492	2485	2484	2406	2267	-	2362	-1,3	1.139	
> 10 mdr.	2482	2467	2348	2315	2273	2156	-	2274	-2,7	2.477	
- 181-210 kg	-	-	-	2270	2339	2208	-	2198	5,2	653	
- 221-260 kg	2456	2430	2406	2354	2267	2120	-	2246	-0,7	736	
- 271-360 kg	2536	2489	2320	2271	2155	2038	-	2413	-3,3	510	
<b>Alle kvier &amp; kviekalve:</b>	2501	2501	2396	2286	2087	1839	1175	2161	-2,3	1.294	
>12 mdr - 261-340 kg	2550	2545	2423	2320	2135	1896	-	2272	-1,7	494	
<b>Alle stude:</b>	-	-	-	-	2297	1929	-	2329	-3,6	78	
<b>Alle køer:</b>	2239	2180	2065	2044	2000	1838	1305	1832	-0,5	3.739	
Unge køer:	-	-	2241	2175	2076	1865	1290	1839	0,5	711	
- 261-340 kg	-	-	-	2238	2109	1889	-	1925	1,2	306	
Ældre køer:	2182	2174	2045	2024	1985	1831	1308	1831	-0,7	3.028	
- 0-180 kg	-	-	-	-	-	-	1165	1188	-4,7	89	
- 221-240 kg	-	-	-	-	-	1447	1325	1380	-0,9	157	
- 281-300 kg	-	-	-	-	1839	1749	1412	1660	-0,8	305	
- 341-360 kg	-	-	2005	2006	1971	1900	-	1948	-2,5	300	
<b>Vejet pris og antal dyr</b>								<b>2045</b>	<b>-1,8</b>	<b>8.771</b>	

Konstaterede afregningspriser efter EUROP-klassificeringen ab producent ekskl. efterbetaling (gns. 79 øre/kg i oktoberår 17/18)



Landbrug & Fødevarer

Axeltorv 3  
1609 København V

T +45 3339 4000  
F +45 3339 4141

E info@lf.dk  
W www.lf.dk

Yderligere kontakt

Gustav Christensen

3339 4020 gjch@lf.dk