

20-11-2019

Axelborg, Axeltorv 3
1609 København V

T +45 3339 4000 E info@lf.dk
F +45 3339 4141 W www.lf.dk

Danmark

Slagtning = 9.300 stk. Der ventes i denne uge ikke de store ændringer i **slagtingerne**. På virksomheder med klassificering kunne der blive slagtet ca. 9.300 dyr.

Notering = uændret Slagteriernes **noteringer** for slagtekvæg ventes ikke ændret i denne uge.

Oksekød fylder mindre i handlen med **hjemmemarkedet** grundet årstiden. Efterspørgslen efter dyrere udskæringer begynder dog at melde sig som optakt til jul og nytår.

Eksporten = uændret **Eksporten** til Sydeuropa er uændret.

Danske priser, øre pr. kilo

	Ungtyre 12-24 mdr.		Kalve 8-12 mdr.		Kvier	Køer
	R3	O3	O2	O3	O3	O3
2019 – uge 46	2.553	2.341	2.522	2.547	2.331	2.142
	Pct.					
- I pct. af ugen før	98,4	99,3	99,8	100,2	99,7	99,0
- I pct. af samme uge sidste år	95,8	95,7	98,1	98,6	98,1	99,0

Anm.: Et udsnit af EU-priser indberettet til Kommissionen. Priserne er an slagteri, og indbefatter efterbetaling for det seneste regnskabsår.

Slagtninger af kreaturer på de eksportautoriserede slagterier (klassificerede kroppe)

Uge	Slutdato	Tyrekalve og ungtyre	Tyre over 2 år	Stude	Kviekalve og kvier	Køer	I alt	Heraf fra markeder
stk.								
46-19	17.11.19	3.855	78	132	1.508	3.614	9.187	172
46-18	18.11.18	4.168	106	178	1.718	3.784	9.954	212
1-46	17.11.19	181.439	2.140	4.499	60.309	145.099	393.486	5.063
1-46	18.11.18	190.456	2.383	4.088	63.086	158.168	418.181	7.385
Ændr. pct.		-4,7	-10,2	10,1	-4,4	-8,3	-5,9	-31,4

Indhold

DANMARK	2
<i>Rekordhøj eksport af levende kvæg i oktober 2019</i>	2
<i>Over to femtedele af levende kvæg eksporteres til Holland</i>	2
UGENTLIGE KVÆGPRISER AN SLAGTERI.....	4
KONSTATEREDE AFREGNINGSPRISER – DETALJERET	7

Danmark

Rekordhøj eksport af levende kvæg i oktober 2019

Ifølge den seneste opgørelse over Danmarks eksport af levende kvæg, nåede oktober måned et rekordhøjt niveau på 8.993 stk. Sidste gang eksporten lå på et lignende niveau var i maj 2014, hvor der i alt blev eksporteret 8.715 levende dyr. Den store stigning i måneden skyldes hovedsageligt en øget eksport af spædekælve, som ligeledes nåede nye højder. Her udgjorde eksporten hele 4.605 levende kvæg.

For perioden januar til oktober 2019 beløber eksporten sig til 75.001 stk., hvilket er 31 pct. højere end samme periode sidste år. Dermed tegner 2019 sig til at blive et år med en høj eksport af levende kvæg. Det kan ligeledes forventes, at den ved slutningen af indeværende år vil ligge på samme niveau som i 2014 – hvis ikke højere.

Nedenstående tabel viser eksporttallene for levende kvæg på månedsbasis.

Månedlig eksport af levende kvæg, stk.

	2018				2019 ¹			
	Stambogsførte dyr ²	Spædekælve ³	Øvrigt kvæg	I alt	Stambogsførte dyr ²	Spædekælve ³	Øvrigt kvæg	I alt
Januar	1.870	2.585	247	4.702	3.671	3.914	818	8.403
Februar	1.380	2.291	268	3.939	3.518	3.156	1.357	8.031
Marts	1.800	2.823	157	4.780	3.073	2.906	568	6.547
April	1.494	2.646	568	4.708	4.244	3.131	621	7.996
Maj	3.199	3.336	745	7.280	2.492	3.577	531	6.600
Juni	3.042	2.602	253	5.897	4.583	3.464	462	8.509
Juli	3.982	2.660	368	7.010	1.617	3.603	430	5.650
August	1.993	3.802	195	5.990	3.142	4.454	217	7.813
September	2.651	2.758	450	5.859	2.811	3.345	303	6.459
Oktober	3.817	2.659	397	6.873	3.988	4.605	400	8.993
November	3.208	3.353	251	6.812				
December	2.697	2.809	629	6.135				
I alt	31.133	34.324	4.528	69.985	33.139	36.155	5.707	75.001

Kilde: Seges og Landbrug & Fødevarer

¹ Foreløbige tal

² Kvæg, som er stambogsførte

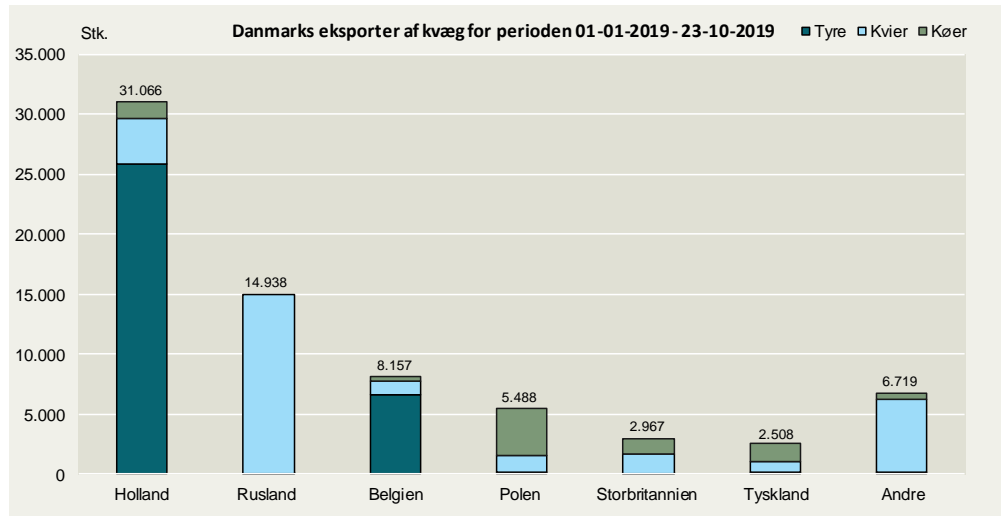
³ Maks. 2 måneder

For yderligere detaljer om Danmarks eksport af levende kvæg se [her](#).

Over to femtedele af levende kvæg eksporteres til Holland

Udviklingen i eksporten af levende kvæg fordelt på lande i perioden 1. januar til 23. oktober 2019 er yderligere illustreret i grafen på næste side.

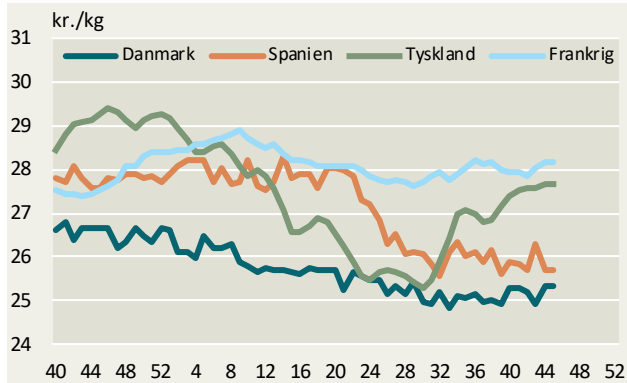
Her ses det, at omkring 43 pct. af den samlede eksport for indeværende år sendes til Holland, hvoraf størstedelen er handyr. På tværs af samtlige eksportlande, er kategorierne for tyre og kvier stort set lige store med andele af den totale eksport på henholdsvis 46 og 42 pct.



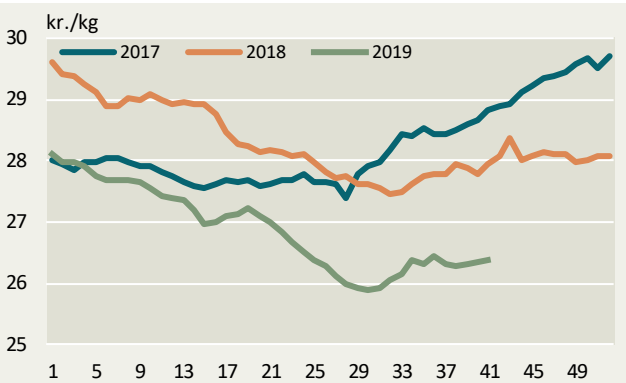
Kilde: Seges og Landbrug & Fødevarer

Ugentlige kvægpriser an slagteri

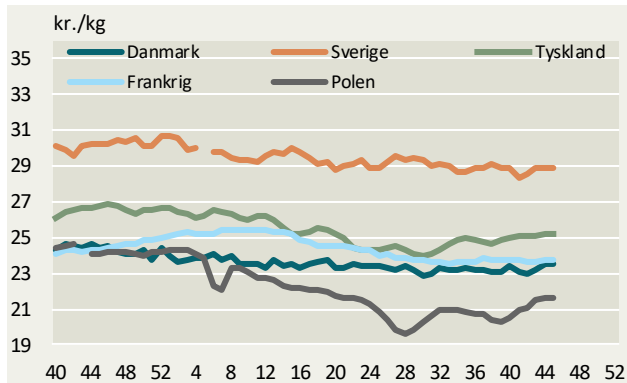
Ungtyre R3 (priser fra uge 40/2018)



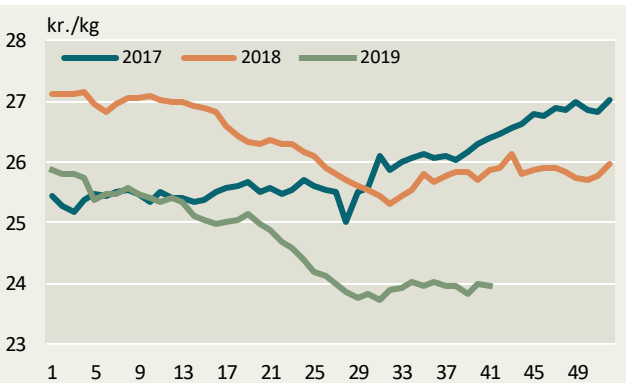
Ungtyre R3, EU



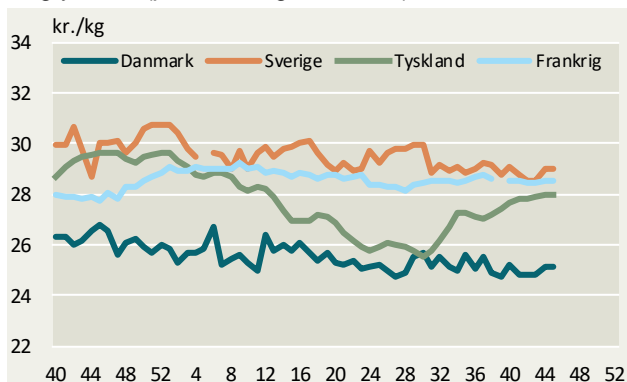
Ungtyre O3 (priser fra uge 40/2018)



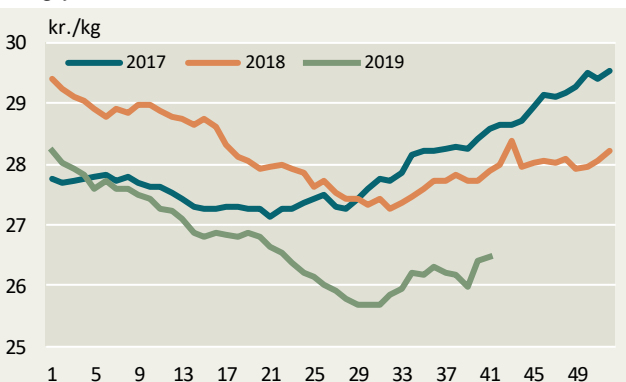
Ungtyre O3, EU



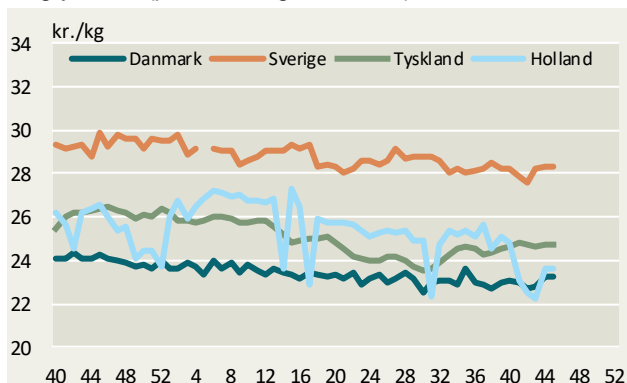
Ungtyre R2 (priser fra uge 40/2018)



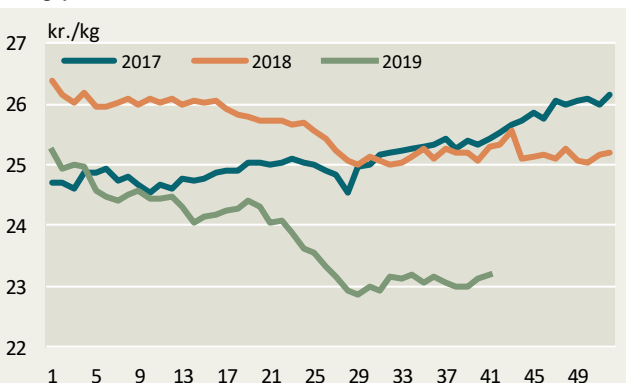
Ungtyre R2, EU



Ungtyre O2 (priser fra uge 40/2018)



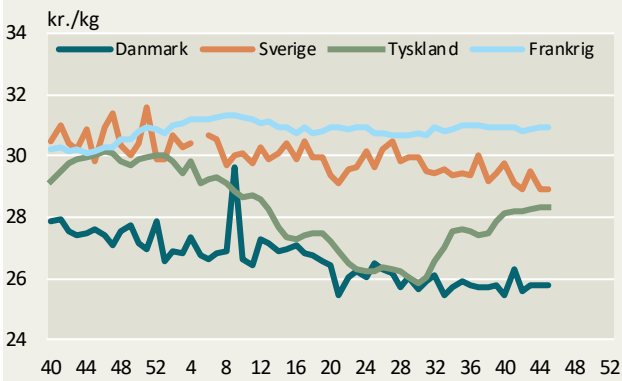
Ungtyre O2, EU



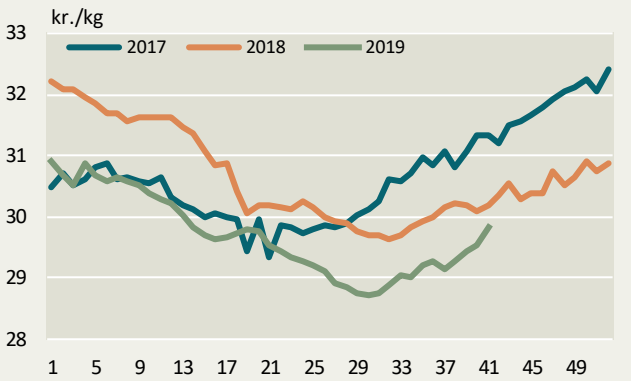
Kilde: EU-Kommissionen samt Landbrug & Fødevarer.



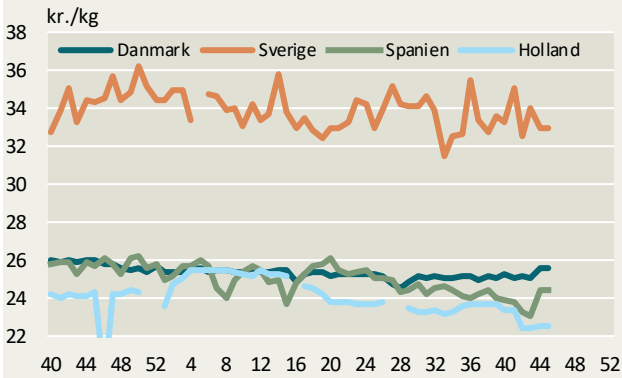
Ungtyre U2 (priser fra uge 40/2018)



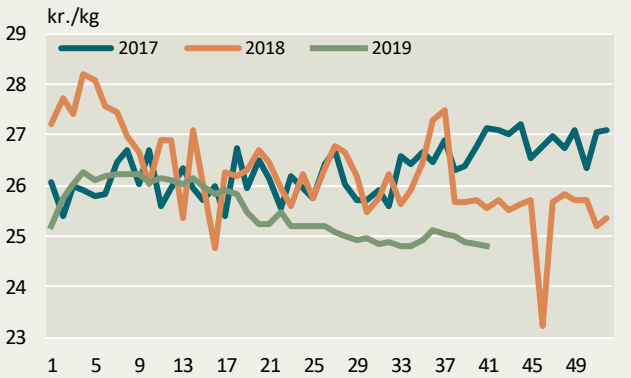
Ungtyre U2, EU



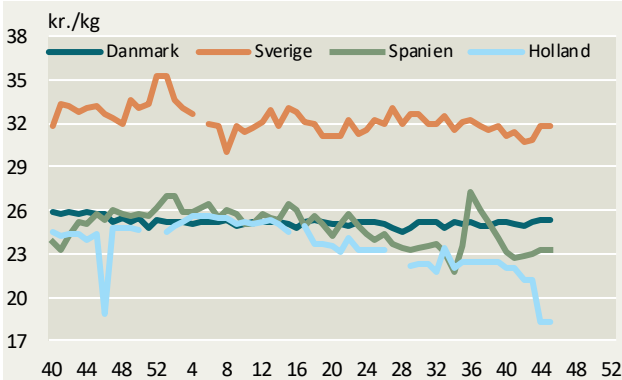
Kalve O3 (priser fra uge 40/2018)



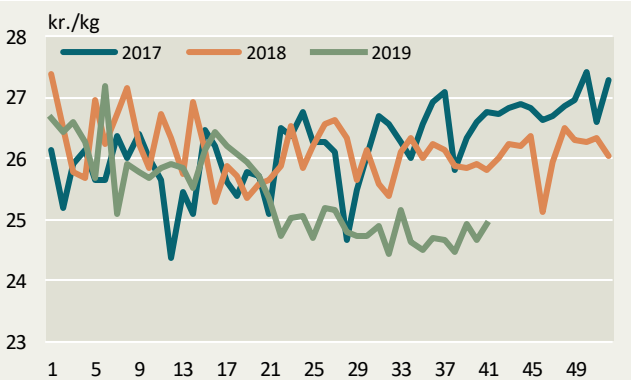
Kalve O3 (8-12 mdr.) EU



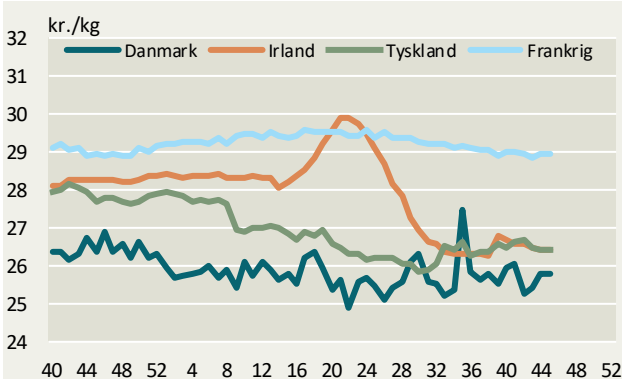
Kalve O2 (priser fra uge 40/2018)



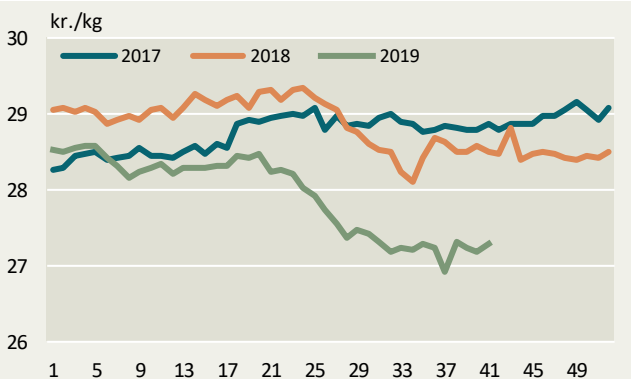
Kalve O2 (8-12 mdr.) EU



Kvier R3 (priser fra uge 40/2018)

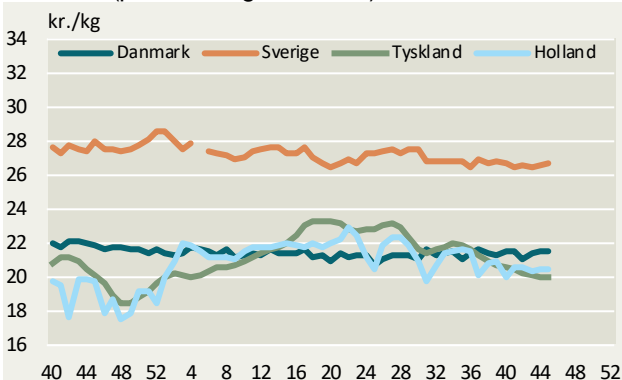


Kvier R3, EU

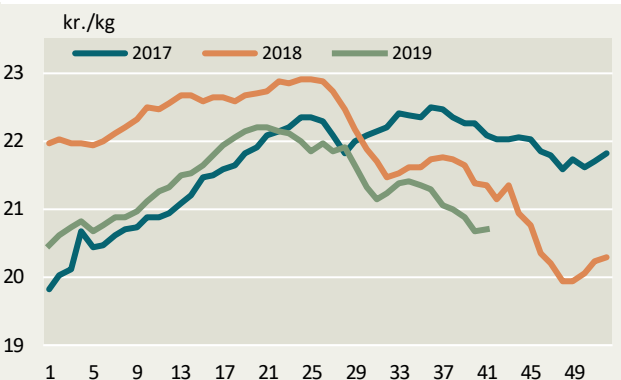


Kilde: EU-Kommissionen samt Landbrug & Fødevarer.

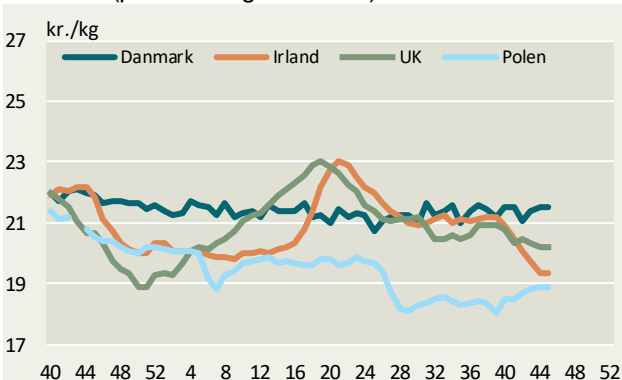
Køer O3 (priser fra uge 40/2018)



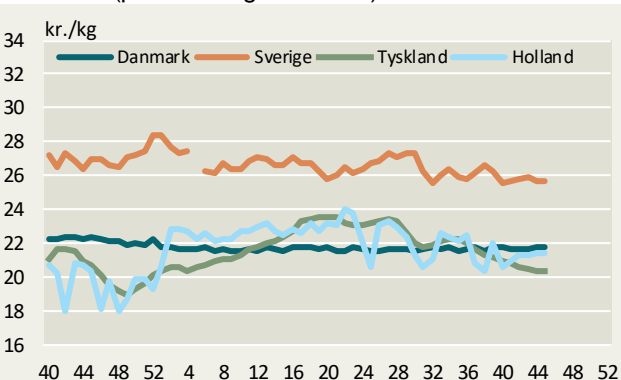
Køer O3, EU



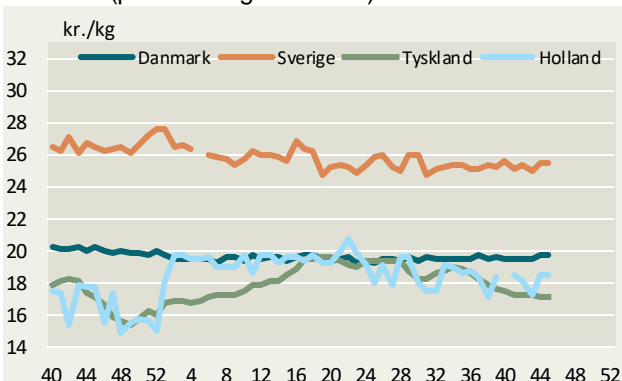
Køer O3 (priser fra uge 40/2018)



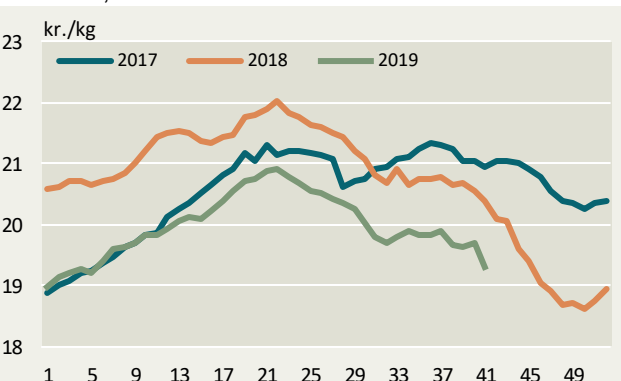
Køer O4 (priser fra uge 40/2018)



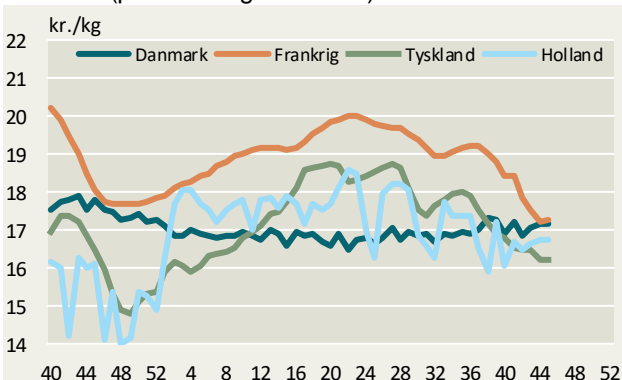
Køer P3 (priser fra uge 40/2018)



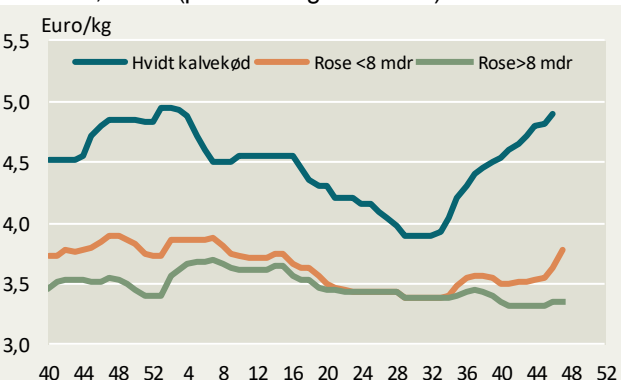
Køer P3, EU



Køer P2 (priser fra uge 40/2018)



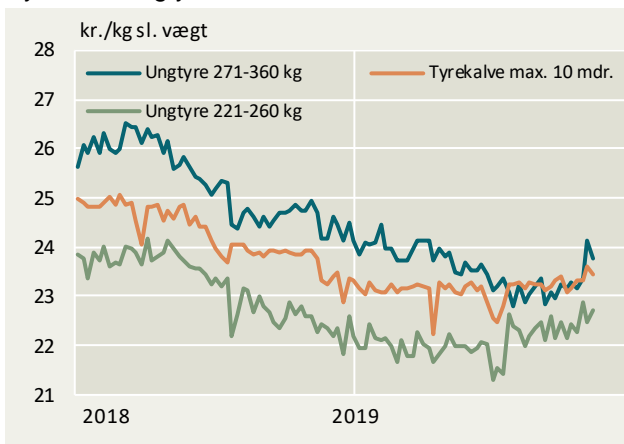
Holland, kalve (priser fra uge 40/2018)



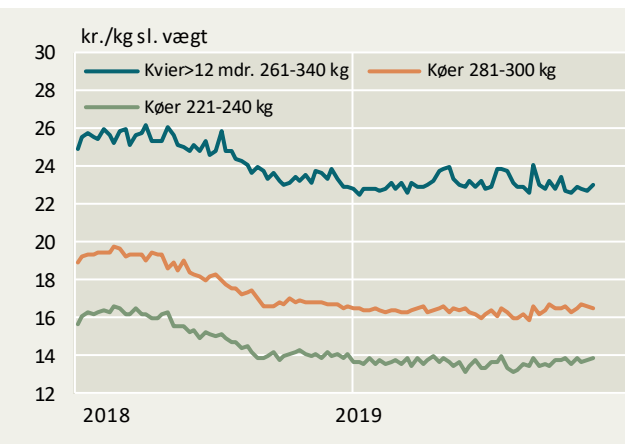
Kilde: EU-Kommissionen, DeKalverhouder samt Landbrug & Fødevarer

Konstaterede afregningspriser – detaljeret

Tyrekalve/ungtyre



Kvier/køer



Konstaterede afregningspriser, øre pr. kilo slaget vægt

Uge 46/2019	U-	R+	R-	O+	O-	P+	P-	Gns. pris	Ændring i prisen 2019/2018	antal dyr	Tendens denne uge
	øre pr. kg.								pct.	stk.	øre/kg
Tyrekalve & tyre u.2 år:	2484	2434	2359	2345	2327	2206	-	2295	-1,6	3.739	
0-10 mdr.	2491	2519	2488	2425	2402	2258	-	2343	-1,3	1.112	
> 10 mdr.	2483	2419	2319	2323	2294	2181	-	2277	-1,0	2.627	
- 181-210 kg	-	-	-	-	2349	2225	-	2219	3,3	744	
- 221-260 kg	-	2395	2380	2409	2299	2154	-	2273	2,0	758	
- 271-360 kg	2504	2473	2316	2235	2141	2046	-	2378	-3,8	511	
Alle kvier & Kviekalve:	2526	2466	2396	2306	2118	1841	1208	2209	-0,6	1.344	
>12 mdr - 261-340 kg	2585	2519	2421	2254	2164	1926	-	2302	-3,0	544	
Alle stude:	-	-	2682	2506	2572	2201	-	2386	0,3	108	
Alle køer:	2176	2199	2054	2015	1995	1831	1315	1825	0,0	3.356	
Unge køer:	-	-	-	2172	2068	1866	1276	1815	0,7	599	
- 261-340 kg	-	-	-	-	2101	1865	-	1886	-0,1	265	
Ældre køer:	2162	2202	2045	1999	1984	1822	1324	1826	-0,2	2.757	
- 0-180 kg	-	-	-	-	-	-	1117	1131	-6,8	90	
- 221-240 kg	-	-	-	-	-	1459	1323	1387	-1,2	145	
- 281-300 kg	-	-	-	-	1778	1726	1472	1647	-2,1	285	
- 341-360 kg	-	-	-	1972	1985	1913	-	1951	-2,4	300	
Vejet pris og antal dyr								2062	-1,3	8.596	

Konstaterede afregningspriser efter EUROP-klassificeringen ab producent ekskl. efterbetaling (gns. 79 øre/kg i oktoberår 17/18)



Landbrug & Fødevarer

Axeltorv 3
1609 København V

T +45 3339 4000
F +45 3339 4141

E info@lf.dk
W www.lf.dk

Yderligere kontakt

Gustav Christensen

3339 4020 gjch@lf.dk