

18-12-2019

Axelborg, Axeltorv 3
1609 København V

T +45 3339 4000 E info@lf.dk
F +45 3339 4141 W www.lf.dk

Danmark

Slagtning = 9.200 stk. Der ventes i denne uge ikke de store ændringer i **slagtingerne**. På virksomheder med klassificering kunne der blive slagtet ca. 9.200 dyr.

Notering = uændret Slagteriernes **noteringer** for slagtekvæg ventes ikke ændret i denne uge.

Handlen på **hjemmemarkedet** karakteriseres som rolig op til juledagene. Efterspørgslen bærer præg af, at nytårshandlen er ved at være overstået, hvorefter der melder sig en normal hverdag igen.

Eksporten = uændret **Eksporten** til Sydeuropa er uforandret.

Danske priser, øre pr. kilo

	Ungtyre 12-24 mdr.		Kalve 8-12 mdr.		Kvier	Køer
	R3	O3	O2	O3	O3	O3
2019 – uge 50	2.576	2.356	2.548	2.548	2.378	2.140
	Pct.					
- I pct. af ugen før	100,4	99,9	101,4	101,5	101,1	99,4
- I pct. af samme uge sidste år	97,4	97,2	99,9	99,6	99,4	99,0

Anm.: Et udsnit af EU-priser indberettet til Kommissionen. Priserne er an slagteri, og indbefatter efterbetaling for det seneste regnskabsår.

Slagtninger af kreaturer på de eksportautoriserede slagterier (klassificerede kroppe)

Uge	Slutdato	Tyrekalve og ungtyre	Tyre over 2 år	Stude	Kviekalve og kvier	Køer	I alt	Heraf fra markeder
stk.								
50-19	15.12.19	4.137	48	175	1.480	3.495	9.335	165
50-18	16.12.18	4.759	54	103	1.544	3.778	10.238	204
1-50	15.12.19	196.885	2.376	5.027	66.479	159.962	430.729	5.776
1-50	16.12.18	207.734	2.668	4.532	69.692	173.868	458.494	8.182
Ændr.	pct.	-5,2	-10,9	10,9	-4,6	-8,0	-6,1	-29,4

Indhold

DANMARK	2
<i>Kraftig stigning i eksporten af levende kvæg i november</i>	2
<i>Uændret eksport af oksekød i september 2019</i>	3
UGENTLIGE KVÆGPRISER AN SLAGTERI.....	4
KONSTATEREDE AFREGNINGSPRISER – DETALJERET	7

Danmark

Kraftig stigning i eksporten af levende kvæg i november

Eksporten af levende kvæg nåede i november måned op på 8.083 stk., hvilket er højere er 18,7 pct. højere i forhold til 2018. Dermed beløber den samlede eksport for året sig til 83.095 stk. Det svarer til en stigning på 30 pct. sammenlignet med sidste år. Den markante stigning kan hovedsageligt tilskrives en øget eksport af både stambogsførte dyr og spædekælve.

Nedenstående tabel viser eksporttallene for levende kvæg på månedsbasis.

Månedlig eksport af levende kvæg, stk.

	2018				2019 ¹			
	Stambogs- førte dyr ²	Spæd- kælve ³	Øvrigt kvæg	I alt	Stambogs- førte dyr ²	Spæd- kælve ³	Øvrigt kvæg	I alt
Januar	1.870	2.585	247	4.702	3.671	3.914	818	8.403
Februar	1.380	2.291	268	3.939	3.518	3.156	1.357	8.031
Marts	1.800	2.823	157	4.780	3.073	2.906	568	6.547
April	1.494	2.646	568	4.708	4.244	3.131	621	7.996
Maj	3.199	3.336	745	7.280	2.492	3.577	531	6.600
Juni	3.042	2.602	253	5.897	4.583	3.464	461	8.508
Juli	3.982	2.660	368	7.010	1.617	3.603	430	5.650
August	1.993	3.802	195	5.990	3.142	4.454	217	7.813
September	2.651	2.758	450	5.859	2.811	3.345	303	6.459
Oktober	3.817	2.659	397	6.873	4.001	4.606	398	9.005
November	3.208	3.353	251	6.812	3.553	3.930	600	8.083
December	2.697	2.809	629	6.135				
I alt	31.133	34.324	4.528	69.985	36.705	40.086	6.304	83.095

Kilde: Seges og Landbrug & Fødevarer

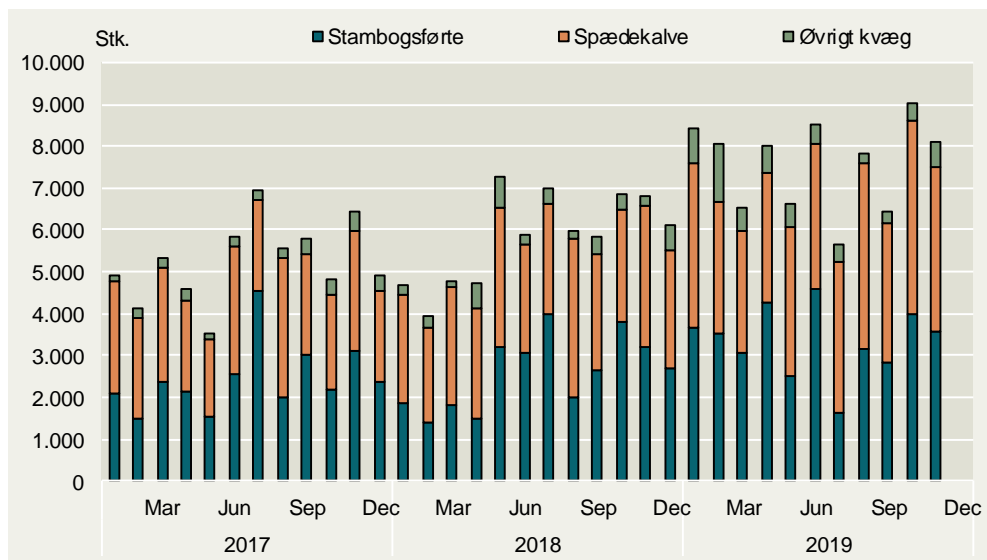
¹ Foreløbige tal

² Kvæg, som er stambogsførte

³ Maks. 2 måneder

For yderligere detaljer om Danmarks eksport af levende kvæg se [her](#).

Den månedlige udvikling i eksporten af levende kvæg er yderligere illustreret i grafen på næste side.



Kilde: Seges og Landbrug & Fødevarer

Uændret eksport af oksekød i september 2019

Den danske eksport af okse- og kalvekød samt oksekødsprodukter var ifølge Danmarks Statistik uændret for september måned i forhold til året før. Således blev der i alt eksporteret 8.589 tons til en værdi af 232,2 mio. kr.

For år til dato er den samlede eksport omkring 11 pct. mindre sammenlignet med 2018. Selvom samtlige kategorier er faldet med undtagelse af spiselige biprodukter og saltet/tørret/røget okse- og kalvekød, så skyldes nedgangen i eksporten i særdeleshed et fald i afsætningen af fersk og kølet okse- og kalvekød til Tyskland. I årets tre første kvartaler er eksporten hertil nemlig faldet fra 21.162 i 2018 til 15.493 tons i 2019.

Eksport: september – 2019 og 2018

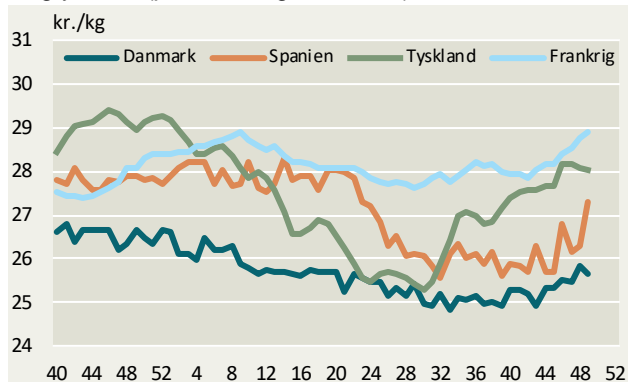
	2019	2018	2019 i pct. af 2018	2019	2018	2019 i pct. af 2018
	-----Tons-----			-----Mio. kr.-----		
Okse- og kalvekød	6.184	6.153	0,5	196,3	196,4	-0,1
- Fersk/ kølet	5.043	5.458	-7,6	160,5	173,2	-7,3
- Frosset	918	586	56,6	23,1	16,0	44,0
- Saltet/ tørret/ røget	223	109	104,8	12,7	7,2	76,5
Forarbejdet	751	797	-5,9	24,8	26,5	-6,4
Spiselige biprodukter	1.025	788	30,1	9,9	8,4	18,1
Talg	630	822	-23,4	1,3	2,2	-42,3
Sum	8.589	8.560	0,3	232,2	233,5	-0,5

Kilde: Danmarks Statistik

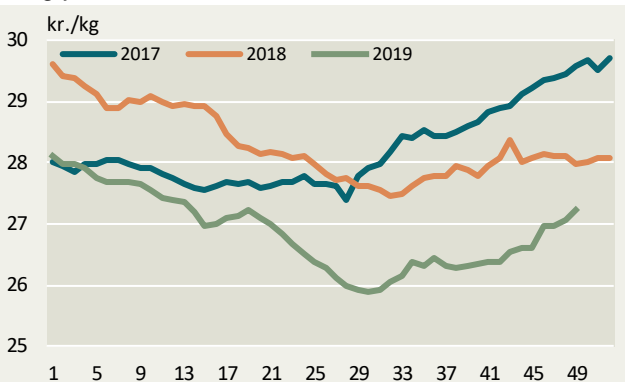
For yderligere detaljer om Danmarks import og eksport af okse- og kalvekød se [her](#).

Ugentlige kvægpriser an slagteri

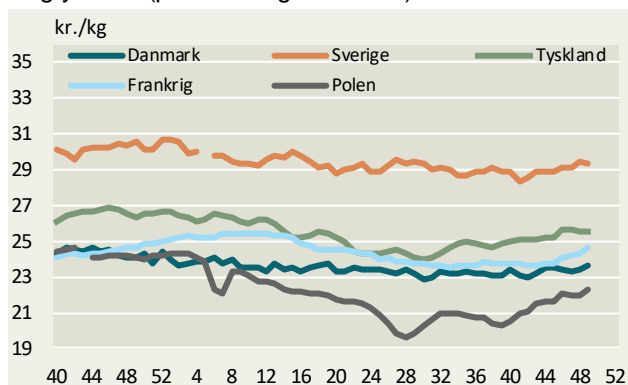
Ungtyre R3 (priser fra uge 40/2018)



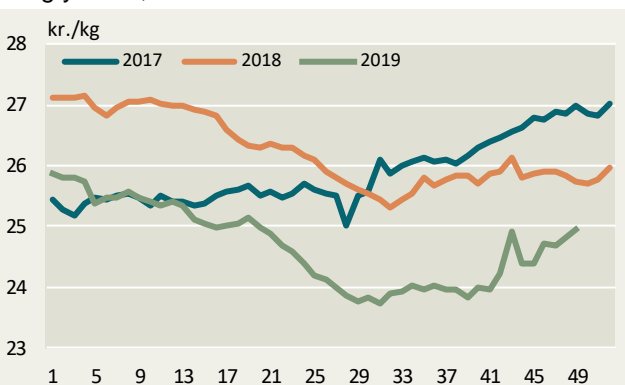
Ungtyre R3, EU



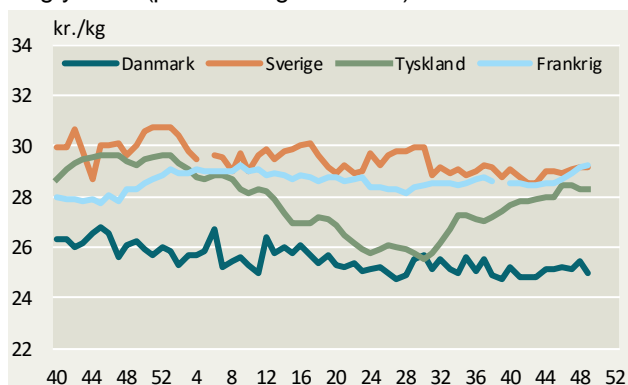
Ungtyre O3 (priser fra uge 40/2018)



Ungtyre O3, EU



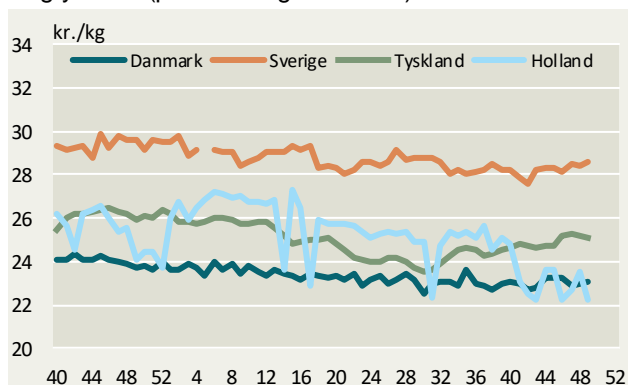
Ungtyre R2 (priser fra uge 40/2018)



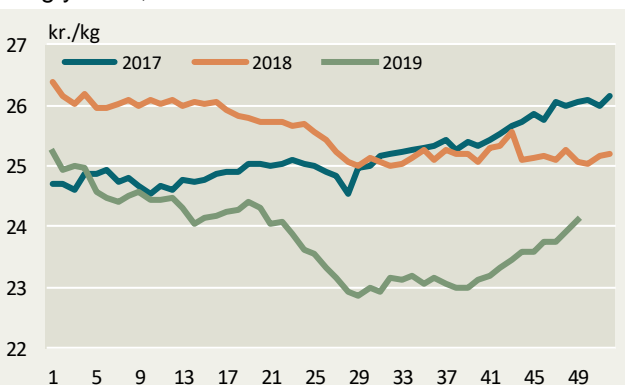
Ungtyre R2, EU



Ungtyre O2 (priser fra uge 40/2018)

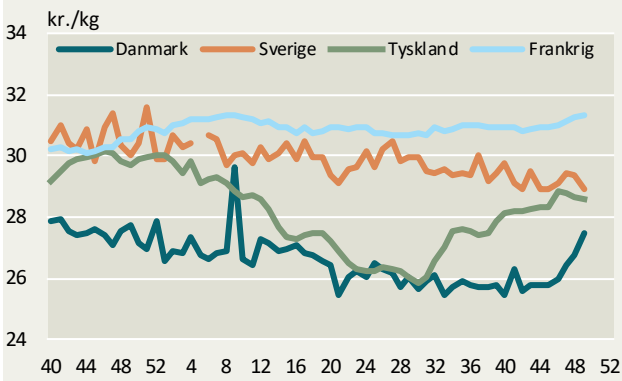


Ungtyre O2, EU

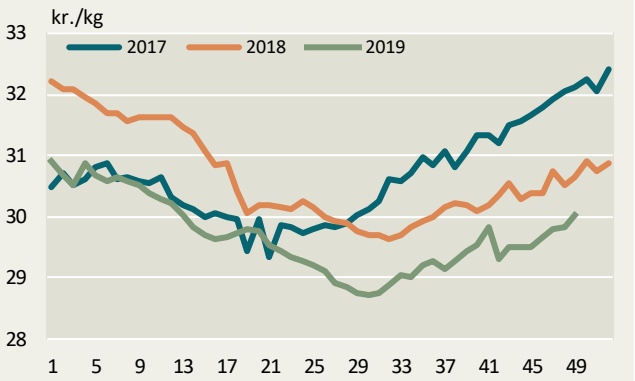


Kilde: EU-Kommissionen samt Landbrug & Fødevarer.

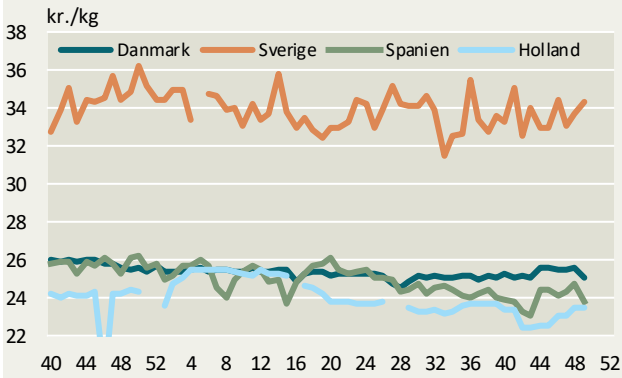
Ungtyre U2 (priser fra uge 40/2018)



Ungtyre U2, EU



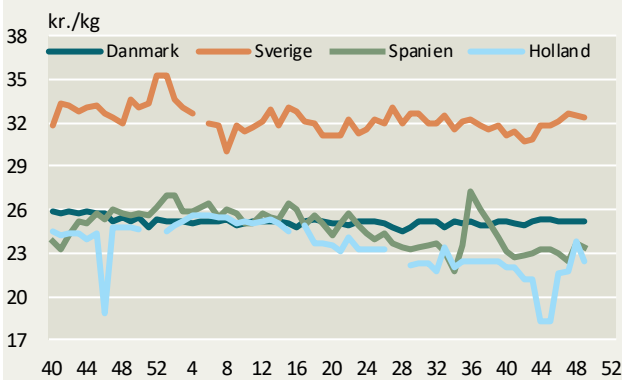
Kalve O3 (priser fra uge 40/2018)



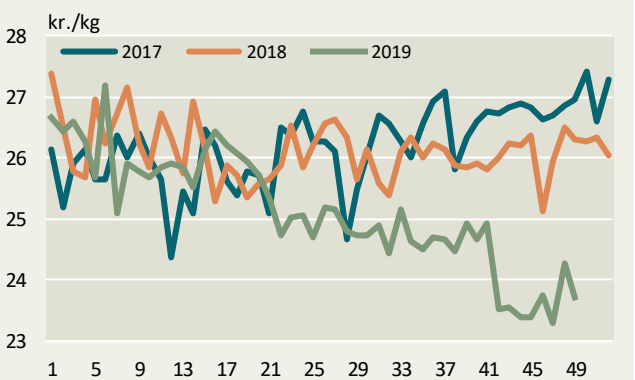
Kalve O3 (8-12 mdr.) EU



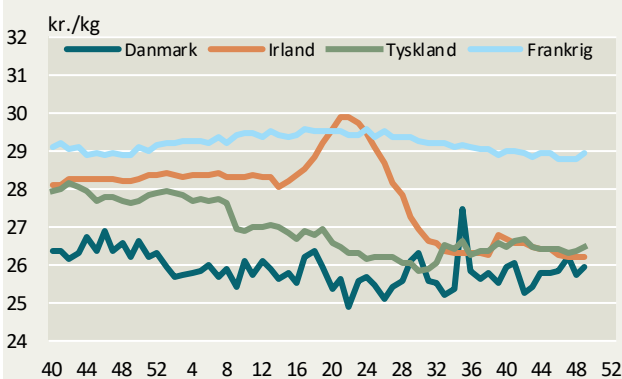
Kalve O2 (priser fra uge 40/2018)



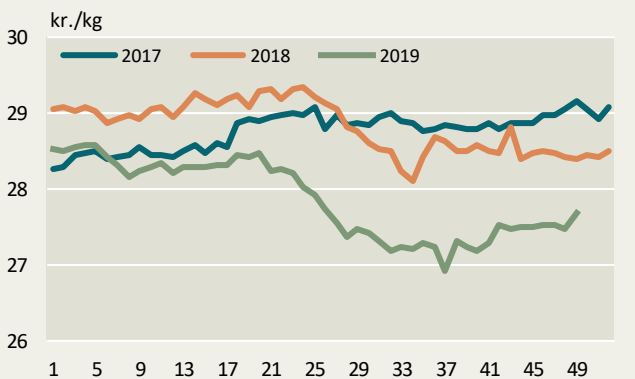
Kalve O2 (8-12 mdr.) EU



Kvier R3 (priser fra uge 40/2018)

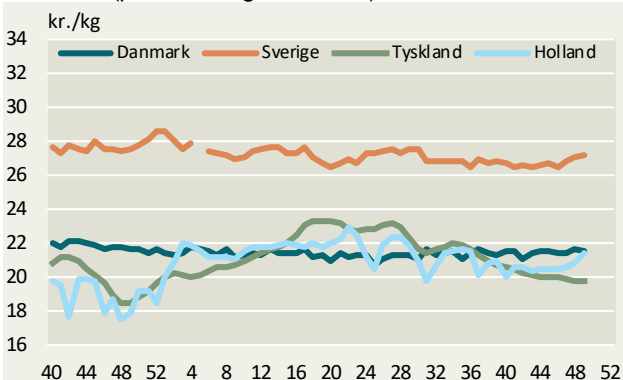


Kvier R3, EU

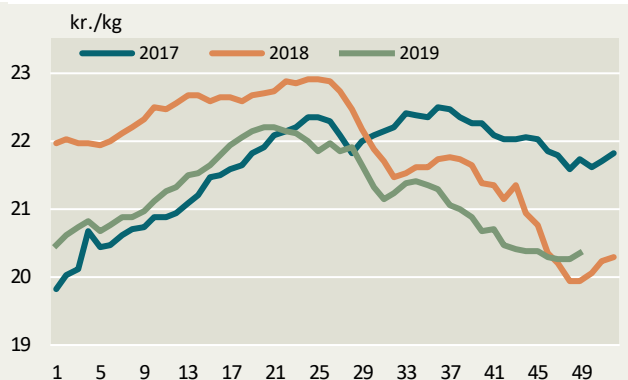


Kilde: EU-Kommissionen samt Landbrug & Fødevarer.

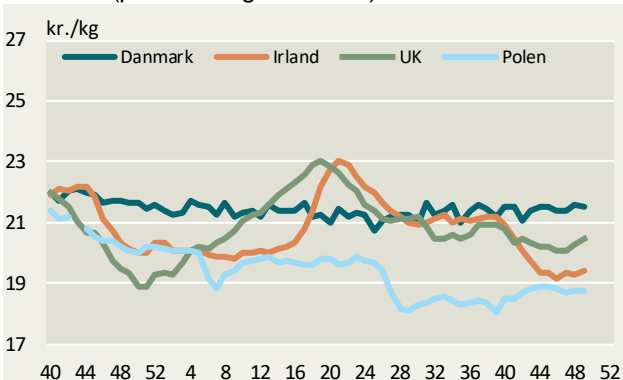
Køer O3 (priser fra uge 40/2018)



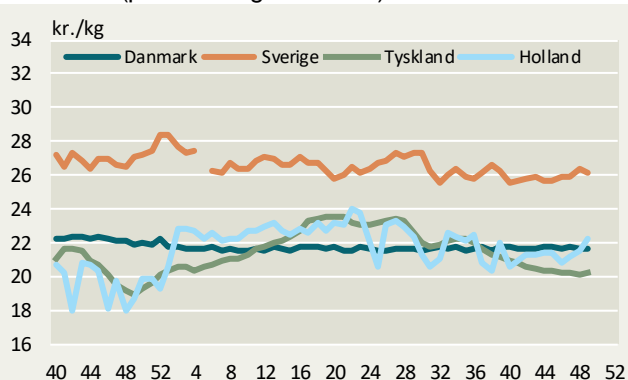
Køer O3, EU



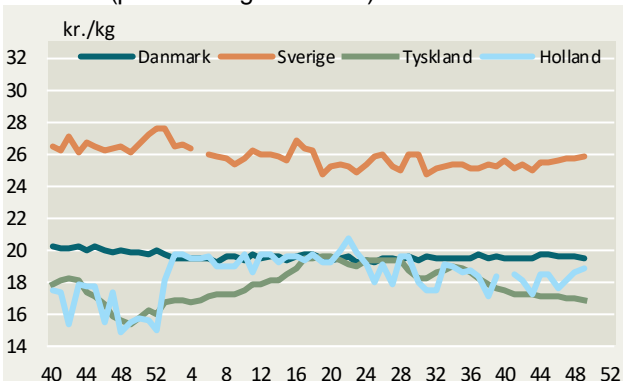
Køer O3 (priser fra uge 40/2018)



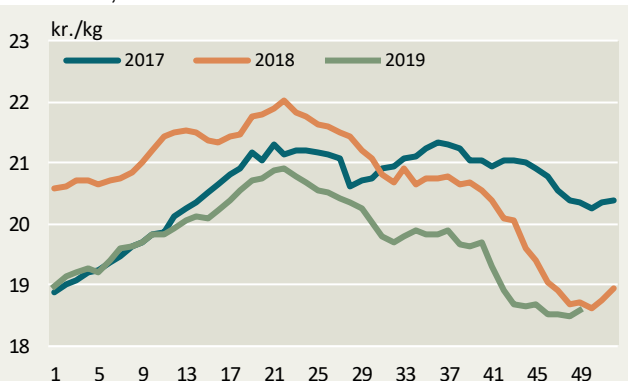
Køer O4 (priser fra uge 40/2018)



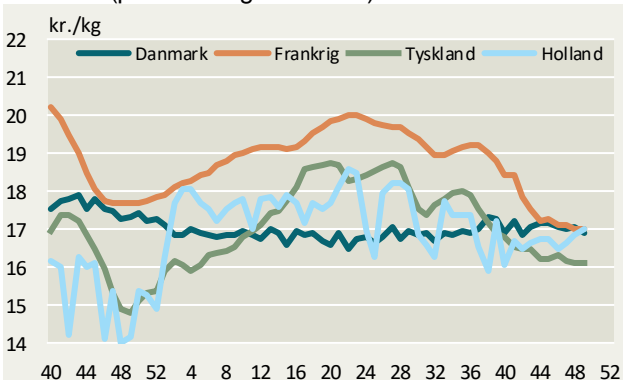
Køer P3 (priser fra uge 40/2018)



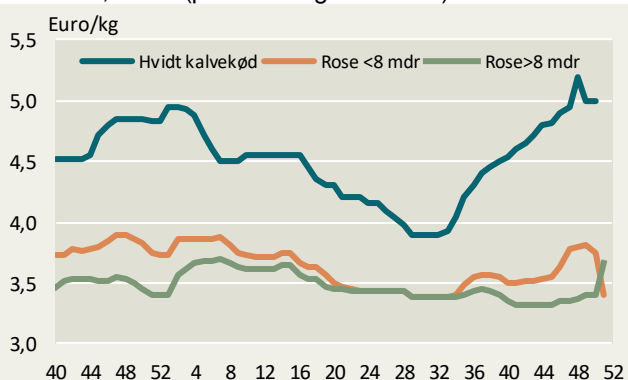
Køer P3, EU



Køer P2 (priser fra uge 40/2018)



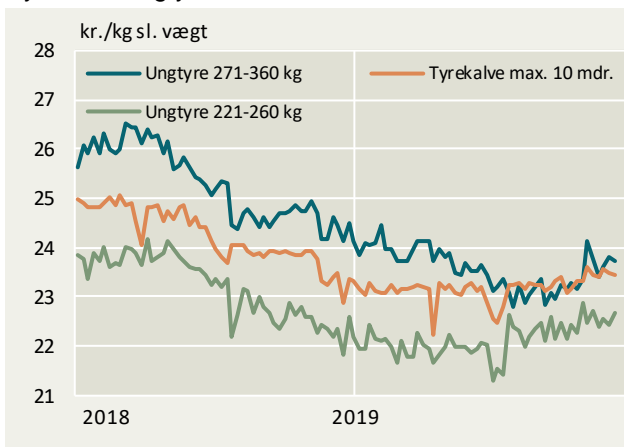
Holland, kalve (priser fra uge 40/2018)



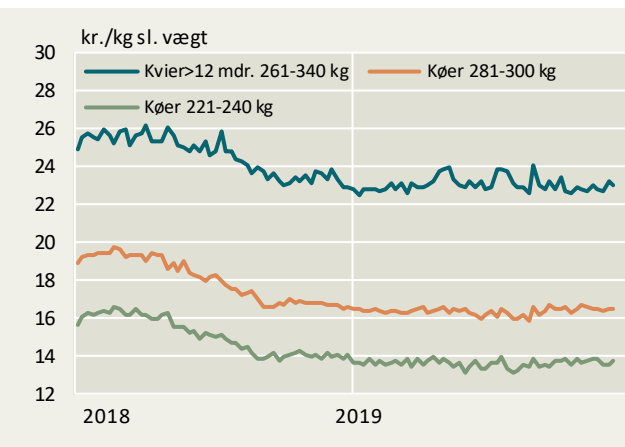
Kilde: EU-Kommissionen, DeKalverhouder samt Landbrug & Fødevarer

Konstaterede afregningspriser – detaljeret

Tyrekalve/ungtyre



Kvier/køer



Konstaterede afregningspriser, øre pr. kilo slaget vægt

Uge 50/2019	U-	R+	R-	O+	O-	P+	P-	Gns. pris	Ændring i prisen 2019/2018	antal dyr	Tendens denne uge
	øre pr. kg.							pct.	stk.	øre/kg	
Tyrekalve & tyre u.2 år:	2506	2455	2393	2380	2331	2217	1450	2290	-1,0	4.071	
0-10 mdr.	2505	2513	2487	2490	2405	2262	-	2346	0,0	1.404	
> 10 mdr.	2506	2433	2344	2317	2291	2193	1436	2264	-0,8	2.667	
- 181-210 kg	-	-	-	2323	2379	2245	-	2208	4,8	770	
- 221-260 kg	2496	2480	2436	2387	2288	2156	-	2267	1,4	767	
- 271-360 kg	2537	2448	2297	2265	2128	2056	-	2372	-3,0	467	
Alle kvier & Kviekalve:	2488	2465	2407	2373	2108	1846	1296	2225	0,0	1.417	
>12 mdr - 261-340 kg	2518	2595	2410	2418	2175	1936	-	2303	-1,4	475	
Alle stude:	-	-	2596	2576	2407	2024	-	2188	-6,7	146	
Alle køer:	2226	2134	2028	2025	1989	1826	1293	1804	-1,2	3.243	
Unge køer:	-	-	-	2121	2095	1857	1277	1783	-1,5	602	
- 261-340 kg	-	-	-	-	2134	1889	-	1904	0,4	254	
Ældre køer:	2211	2134	2007	2017	1973	1820	1297	1808	-1,1	2.641	
- 0-180 kg	-	-	-	-	-	-	1147	1176	-2,7	108	
- 221-240 kg	-	-	-	-	-	1423	1320	1373	-2,6	119	
- 281-300 kg	-	-	-	-	1757	1746	-	1648	-1,4	276	
- 341-360 kg	-	-	1954	2043	1955	1908	-	1924	-2,2	280	
Vejet pris og antal dyr								2065	-1,2	8.915	

Konstaterede afregningspriser efter EUROP-klassificeringen ab producent ekskl. efterbetaling (gns. 79 øre/kg i oktoberår 17/18)



Landbrug & Fødevarer

Axeltorv 3
1609 København V

T +45 3339 4000
F +45 3339 4141

E info@lf.dk
W www.lf.dk

Yderligere kontakt

Gustav Christensen

3339 4020 gjch@lf.dk