

24-12-2019

Axelborg, Axeltorv 3
1609 København V

T +45 3339 4000 E info@lf.dk
F +45 3339 4141 W www.lf.dk

Danmark

Danske priser, øre pr. kilo

	Ungtyre 12-24 mdr.		Kalve 8-12 mdr.		Kvier	Køer
	R3	O3	O2	O3	O3	O3
2019 – uge 51	2.573	2.347	2.503	2.504	2.306	2.112
	Pct.					
- I pct. af ugen før	99,9	99,6	98,2	98,3	97,0	98,7
- I pct. af samme uge sidste år	97,6	98,8	100,7	98,5	98,1	98,6

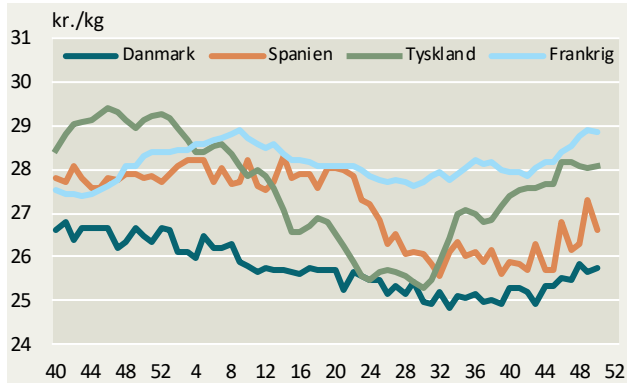
Anm.: Et udsnit af EU-priser indberettet til Kommissionen. Priserne er an slagteri, og indbefatter efterbetaling for det seneste regnskabsår.

Slagtninger af kreaturer på de eksportautoriserede slagterier (klassificerede kroppe)

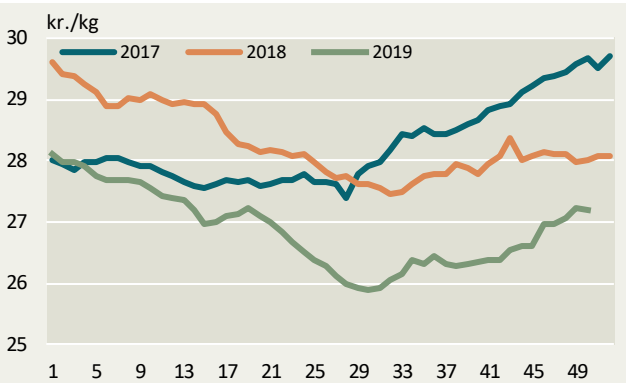
Uge	Slutdato	Tyrekalve og ungtyre	Tyre over 2 år	Stude	Kviekalve og kvier	Køer	I alt	Heraf fra markeder
stk.								
51-19	22.12.19	3.059	49	143	1.453	4.893	9.597	88
51-18	23.12.18	3.053	27	85	1.318	3.992	8.475	-
1-51	22.12.19	199.944	2.423	5.172	67.933	164.853	440.325	5.864
1-51	23.12.18	210.787	2.695	4.617	71.010	177.860	466.969	8.182
Ændr. pct.		-5,1	-10,1	12,0	-4,3	-7,3	-5,7	-28,3

Ugentlige kvægpriser an slagteri

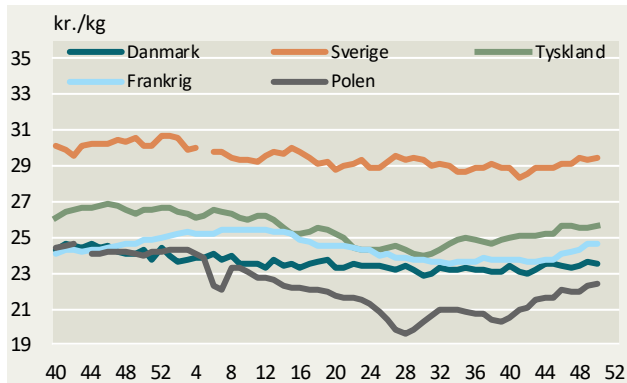
Ungtyre R3 (priser fra uge 40/2018)



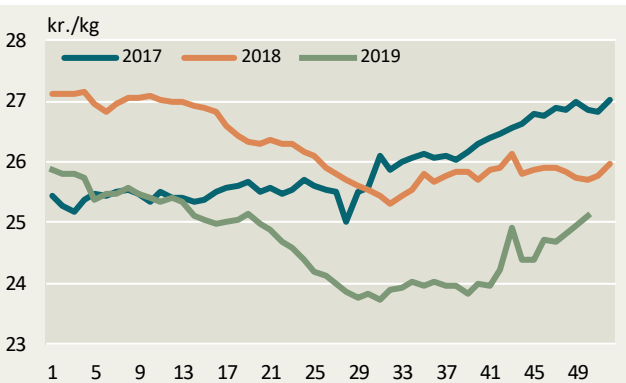
Ungtyre R3, EU



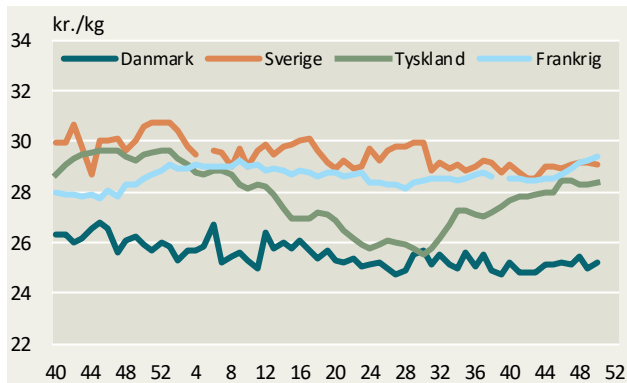
Ungtyre O3 (priser fra uge 40/2018)



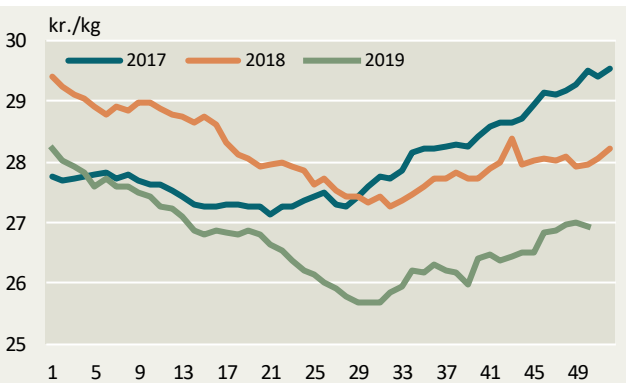
Ungtyre O3, EU



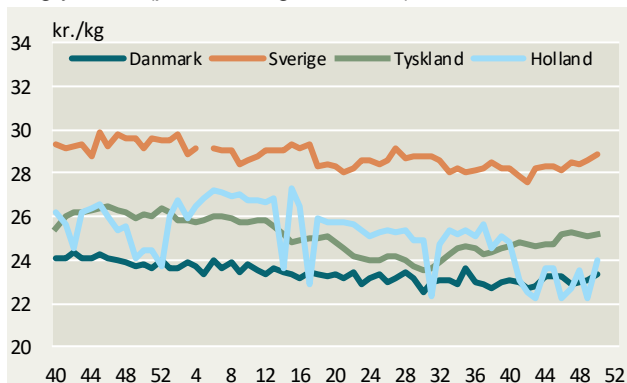
Ungtyre R2 (priser fra uge 40/2018)



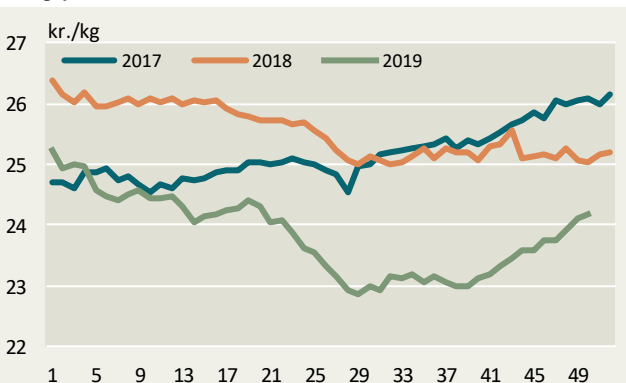
Ungtyre R2, EU



Ungtyre O2 (priser fra uge 40/2018)



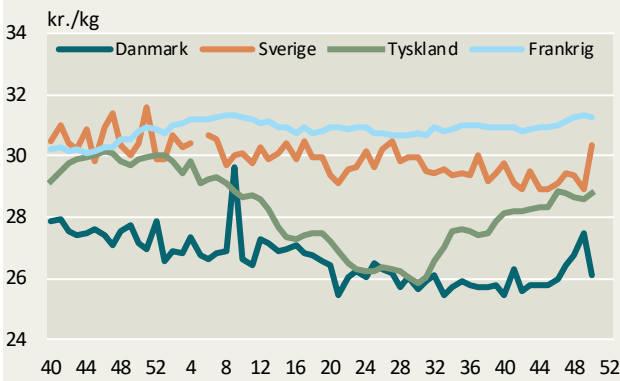
Ungtyre O2, EU



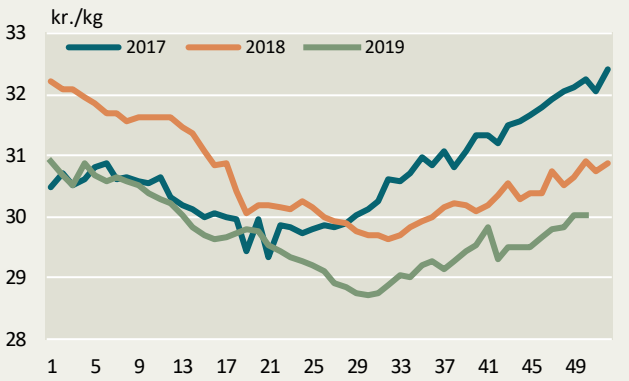
Kilde: EU-Kommissionen samt Landbrug & Fødevarer.



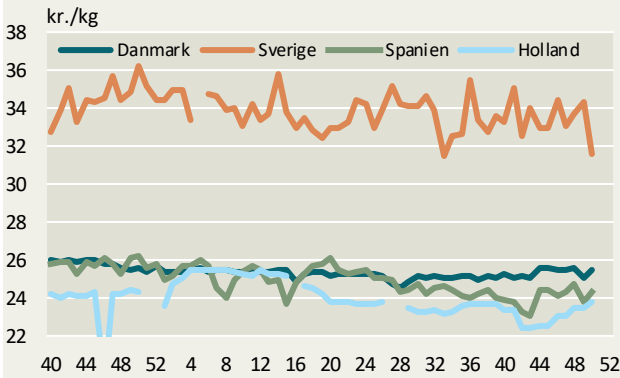
Ungtyre U2 (priser fra uge 40/2018)



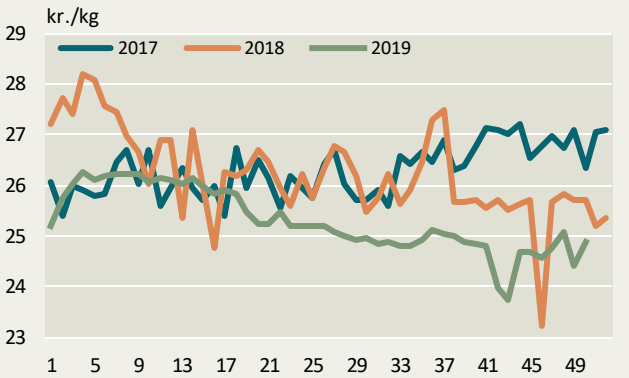
Ungtyre U2, EU



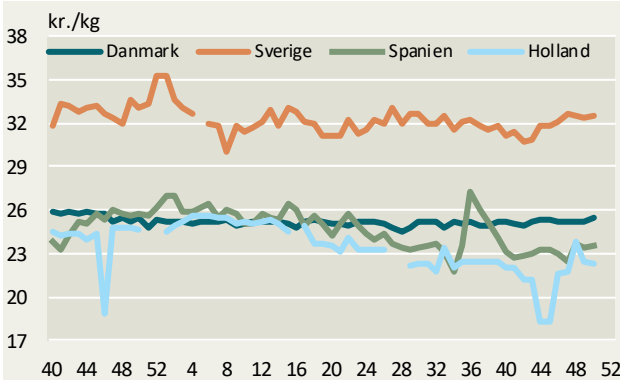
Kalve O3 (priser fra uge 40/2018)



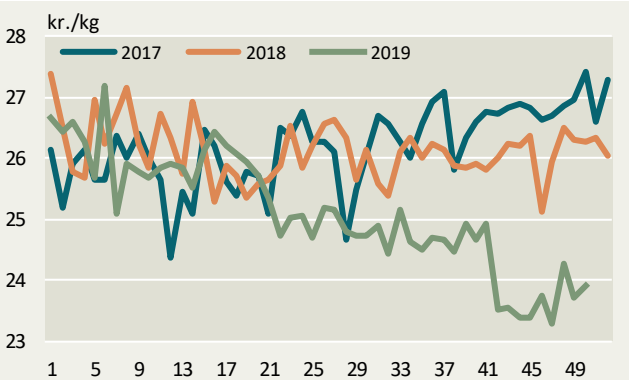
Kalve O3 (8-12 mdr.) EU



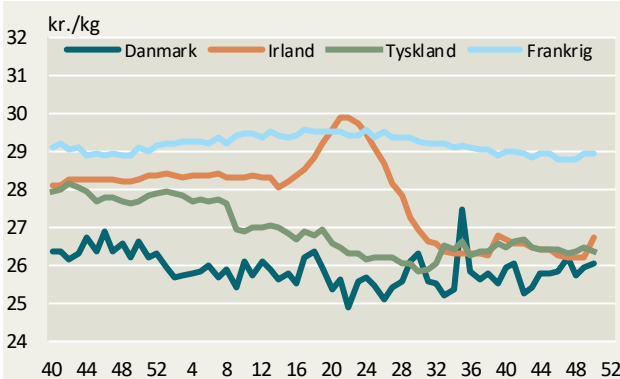
Kalve O2 (priser fra uge 40/2018)



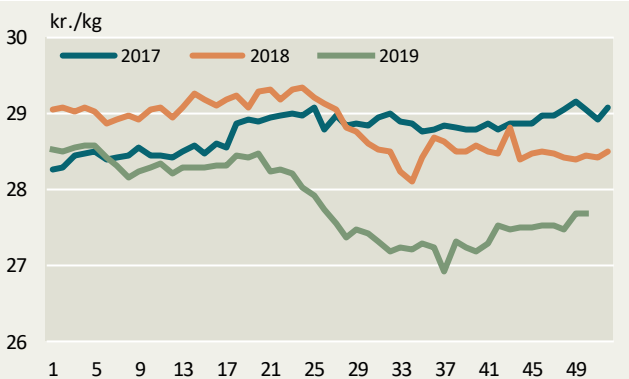
Kalve O2 (8-12 mdr.) EU



Kvier R3 (priser fra uge 40/2018)

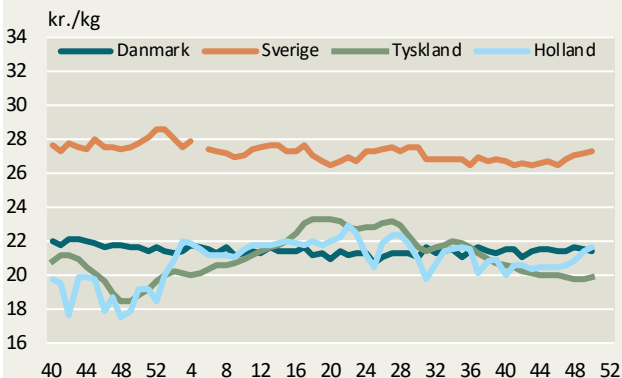


Kvier R3, EU

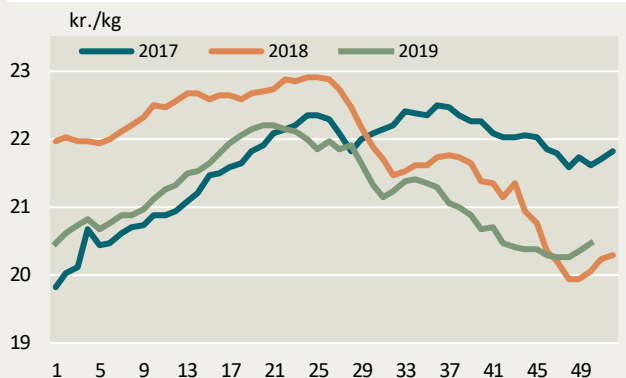


Kilde: EU-Kommissionen samt Landbrug & Fødevarer.

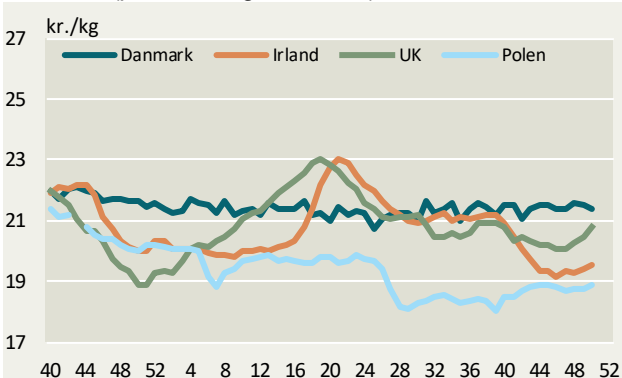
Køer O3 (priser fra uge 40/2018)



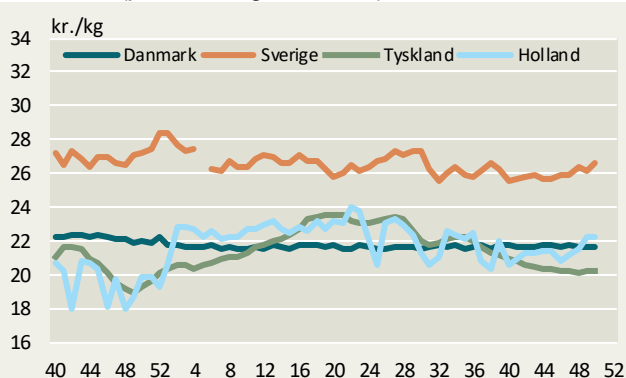
Køer O3, EU



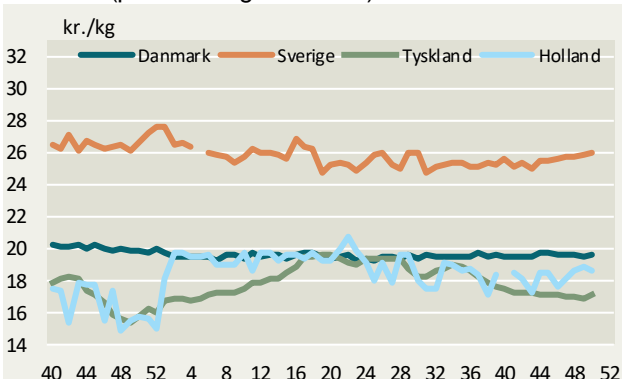
Køer O3 (priser fra uge 40/2018)



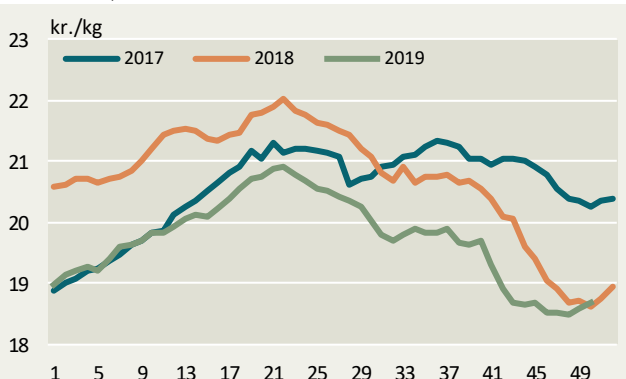
Køer O4 (priser fra uge 40/2018)



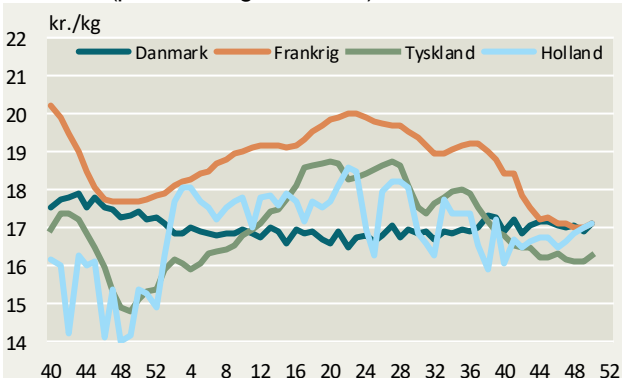
Køer P3 (priser fra uge 40/2018)



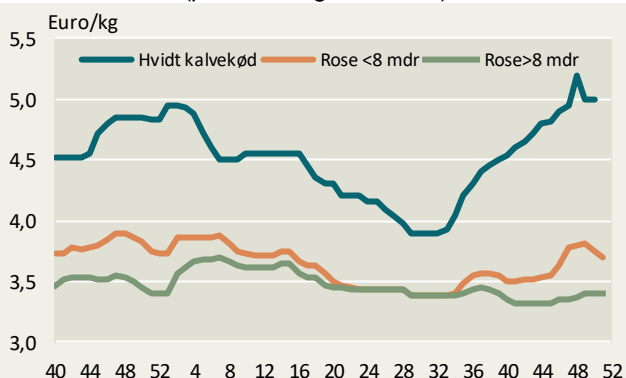
Køer P3, EU



Køer P2 (priser fra uge 40/2018)



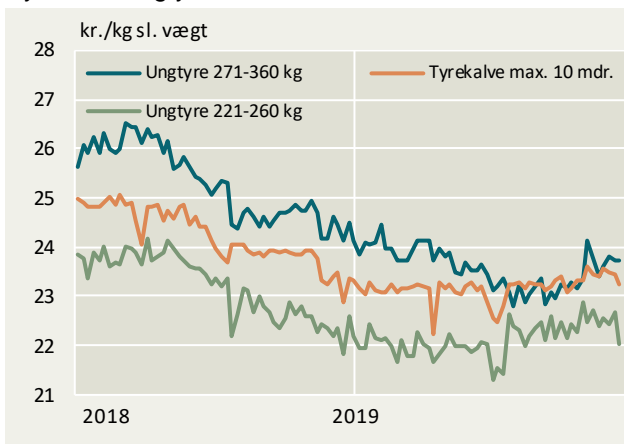
Holland, kalve (priser fra uge 40/2018)



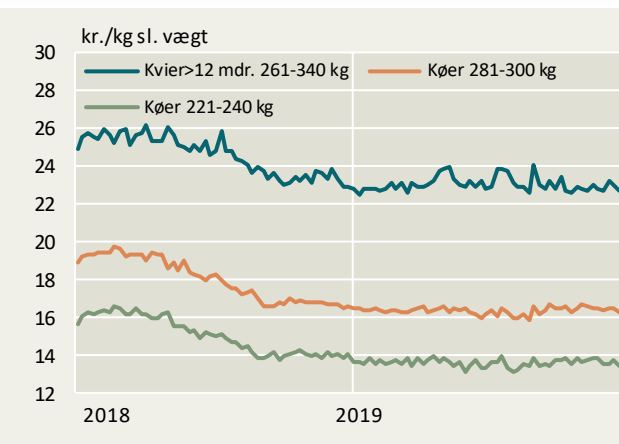
Kilde: EU-Kommissionen, DeKalverholder samt Landbrug & Fødevarer

Konstaterede afregningspriser – detaljeret

Tyrekalve/ungtyre



Kvier/køer



Konstaterede afregningspriser, øre pr. kilo slaget vægt

Uge 51/2019	U-	R+	R-	O+	O-	P+	P-	Gns. pris	Ændring i prisen 2019/2018	antal dyr	Tendens denne uge
	øre pr. kg.								pct.	stk.	øre/kg
Tyrekalve & tyre u.2 år:	2485	2455	2351	2350	2271	2129	-	2249	-1,1	2.991	
0-10 mdr.	-	2514	2463	2455	2368	2246	-	2324	1,5	641	
> 10 mdr.	2485	2446	2326	2325	2243	2095	-	2232	-1,4	2.350	
- 181-210 kg	-	-	-	-	2324	2129	-	2117	-1,1	538	
- 221-260 kg	-	2451	2366	2357	2245	2082	-	2202	1,0	774	
- 271-360 kg	2525	2460	2299	2269	2140	2063	-	2371	-1,7	520	
Alle kvier & kviekalve:	2519	2465	2391	2269	2055	1822	1244	2139	-1,8	1.404	
>12 mdr - 261-340 kg	2623	2555	2414	2345	2134	1901	-	2272	-1,1	536	
Alle stude:	-	-	2914	2611	2529	2138	-	2550	4,6	116	
Alle køer:	2168	2143	1998	2000	1968	1816	1281	1788	-1,1	4.721	
Unge køer:	-	-	-	2169	2066	1834	1314	1779	-1,0	903	
- 261-340 kg	-	-	-	-	2060	1845	-	1841	-2,3	410	
Ældre køer:	2168	2135	1973	1985	1954	1811	1272	1790	-1,2	3.818	
- 0-180 kg	-	-	-	-	-	-	1134	1151	-4,7	113	
- 221-240 kg	-	-	-	-	1435	1417	1269	1344	-3,0	190	
- 281-300 kg	-	-	-	1690	1741	1736	1404	1624	-1,8	416	
- 341-360 kg	-	-	-	1932	1943	1891	-	1918	-0,5	382	
Vejet pris og antal dyr								1971	-2,0	9.275	

Konstaterede afregningspriser efter EUROP-klassificeringen ab producent ekskl. efterbetaling (gns. 79 øre/kg i oktoberår 17/18)



Landbrug & Fødevarer

Axeltorv 3
1609 København V

T +45 3339 4000
F +45 3339 4141

E info@lf.dk
W www.lf.dk

Yderligere kontakt

Gustav Christensen

3339 4020 gjch@lf.dk