

06-02-2019

Axelborg, Axeltorv 3
1609 København V

T +45 3339 4000 E info@lf.dk
F +45 3339 4141 W www.lf.dk

Danmark

Slagtning = 8.700 stk. Der ventes i denne uge ikke de store ændringer i **slagtingerne**. På virksomheder med klassificering kunne der blive slagtet ca. 8.700 dyr.

Notering = uændret Slagteriernes **noteringer** for slagtekvæg ventes ikke ændret i denne uge.

Hjemmemarkedet melder om en rolig og uforandret handel, som er karakteristisk for årstiden. Den forestående vinterferie forventes at lægge en dæmper på salget for den indeværende samt kommende uge.

Eksporten = uændret **Eksporten** til Sydeuropa forløber ligeledes uændret.

Danske priser, øre pr. kilo

	Ungtyre 12-24 mdr.		Kalve 8-12 mdr.		Kvier	Køer
	R3	O3	O2	O3		
2019 – uge 5	2.648	2.380	2.526	2.555	2.337	2.160
	Pct.					
- I pct. af ugen før	101,9	100,0	100,6	100,2	101,2	99,6
- I pct. af samme uge sidste år	93,0	93,0	93,2	93,6	89,1	87,3

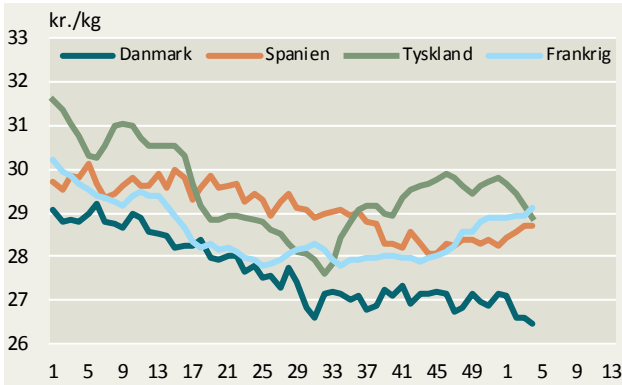
Anm.: Et udsnit af EU-priser indberettet til Kommissionen. Priserne er an slagteri, og indbefatter efterbetaling for det seneste regnskabsår.

Slagtinger af kreaturer på de eksportautoriserede slagterier (klassificerede kroppe)

Uge	Slutdato	Tyrekalve og ungtyre	Tyre over 2 år	Stude	Kviekalve og kvier	Køer	I alt	Heraf fra markeder
		stk.						
5-19	03.02.19	3.639	35	87	1.224	3.467	8.452	179
5-18	04.02.18	3.782	47	70	1.152	3.559	8.610	171
1-5	03.02.19	18.098	263	347	6.355	17.793	42.856	683
1-5	04.02.18	18.091	280	341	5.893	18.410	43.015	876
Ændr.	pct.	0,0	-6,1	1,8	7,8	-3,4	-0,4	-22,0

Ugentlige kvægpriser an slagteri

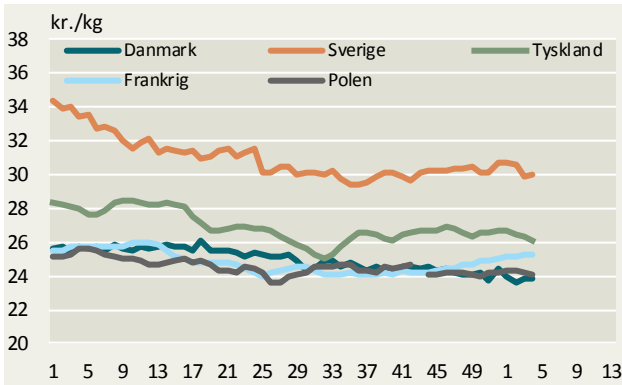
Ungtyre R3 (priser fra uge 1/2018)



Ungtyre R3, EU



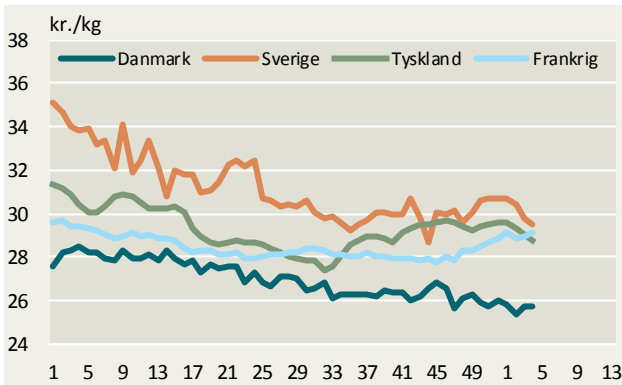
Ungtyre O3 (priser fra uge 1/2018)



Ungtyre O3, EU



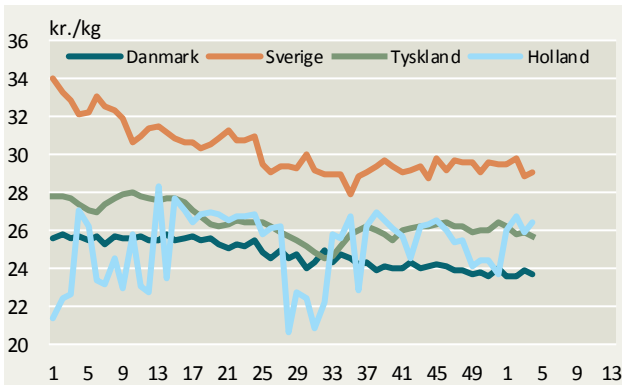
Ungtyre R2 (priser fra uge 1/2018)



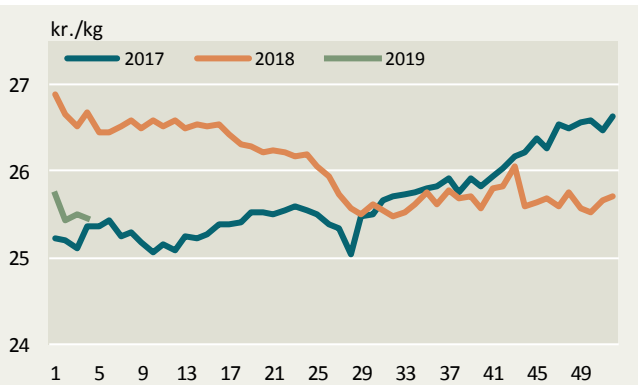
Ungtyre R2, EU



Ungtyre O2 (priser fra uge 1/2018)

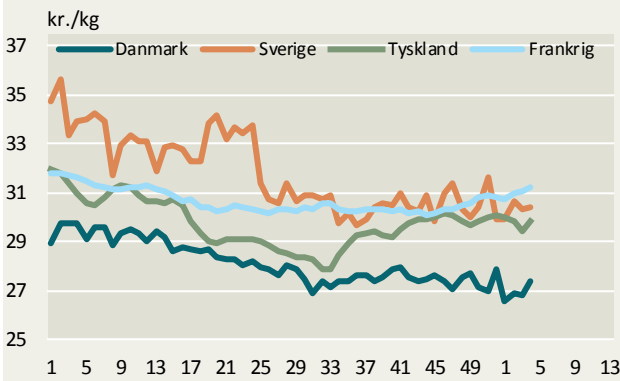


Ungtyre O2, EU

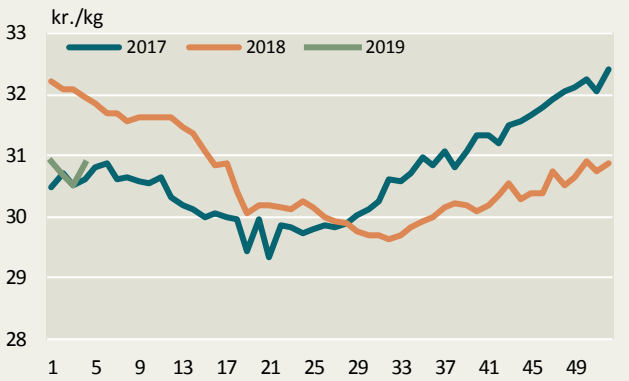


Kilde: EU-Kommissionen samt Landbrug & Fødevarer. Ungtyre fra uge 1/2018 12-24 mdr.

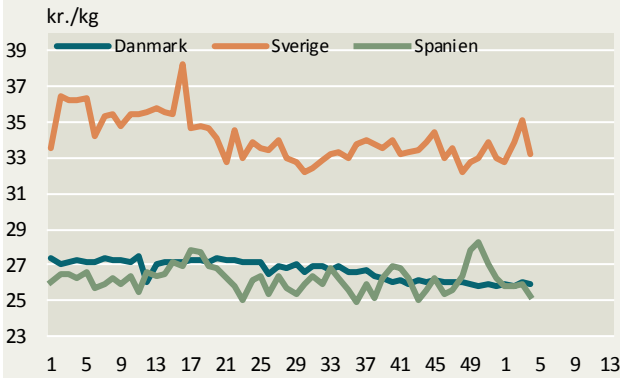
Ungtyre U2 (priser fra uge 1/2018)



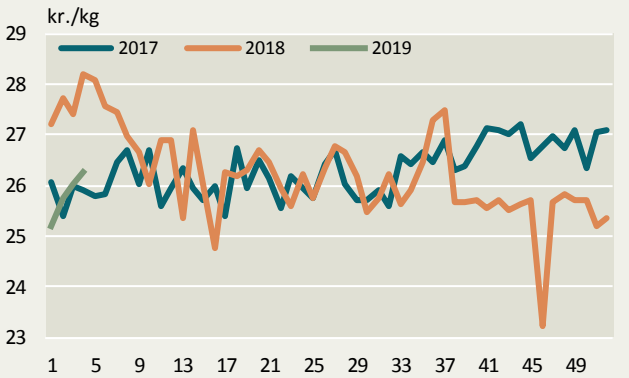
Ungtyre U2, EU



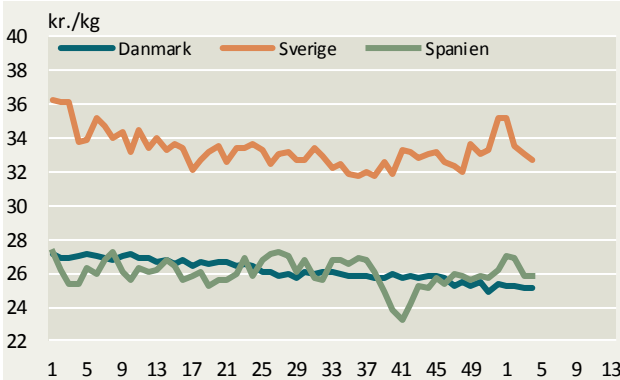
Kalve O3 (8-12 mdr.) (priser fra uge 1/2018)



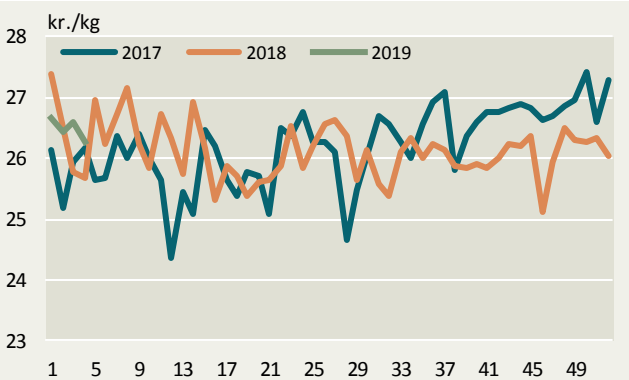
Kalve O3 (8-12 mdr.) EU



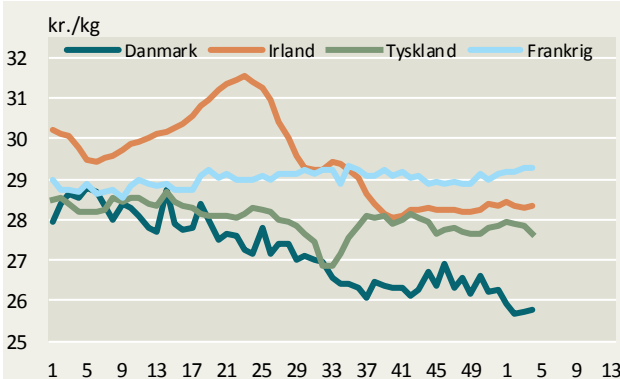
Kalve O2 (8-12 mdr.) (priser fra uge 1/2018)



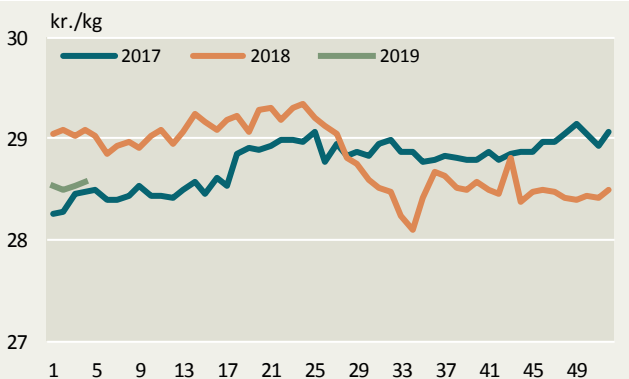
Kalve O2 (8-12 mdr.) EU



Kvier R3 (priser fra uge 1/2018)

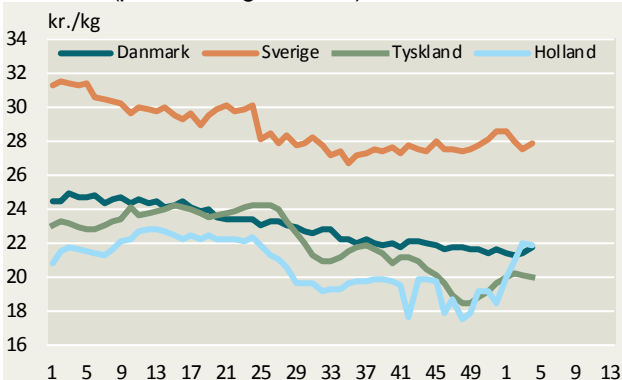


Kvier R3, EU

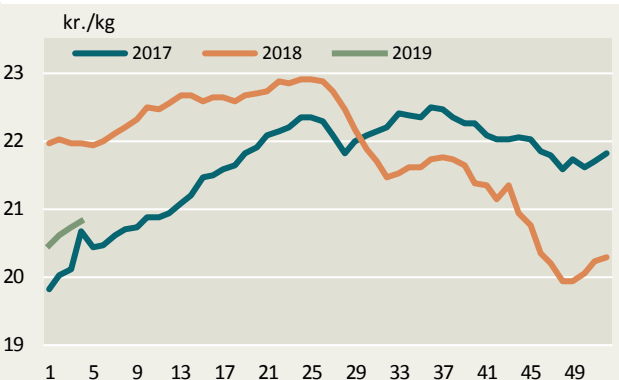


Kilde: EU-Kommissionen samt Landbrug & Fødevarer. Ungtyre fra uge 1/2018 12-24 mdr.

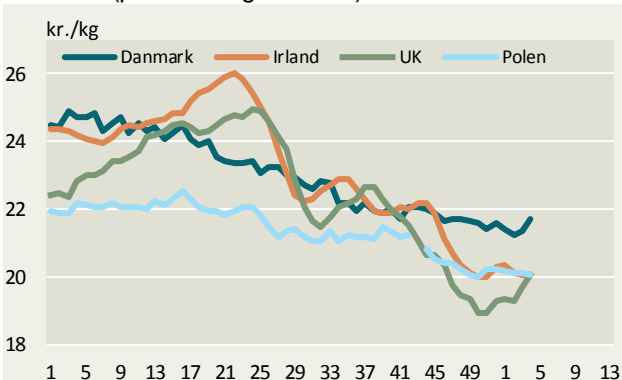
Køer O3 (priser fra uge 1/2018)



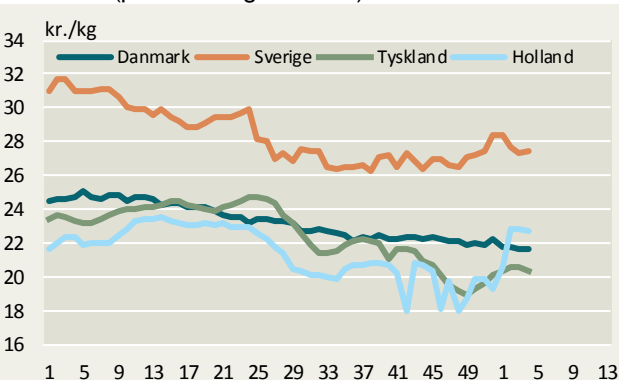
Køer O3, EU



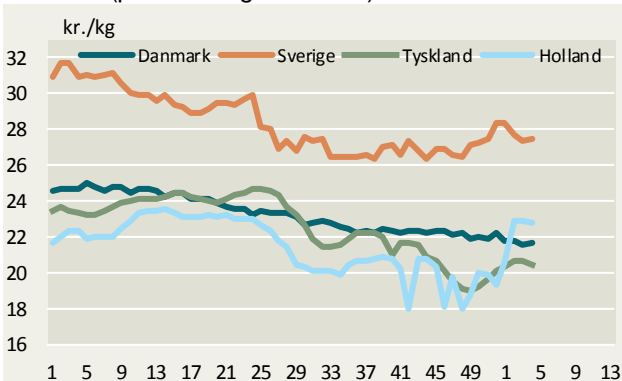
Køer O3 (priser fra uge 1/2018)



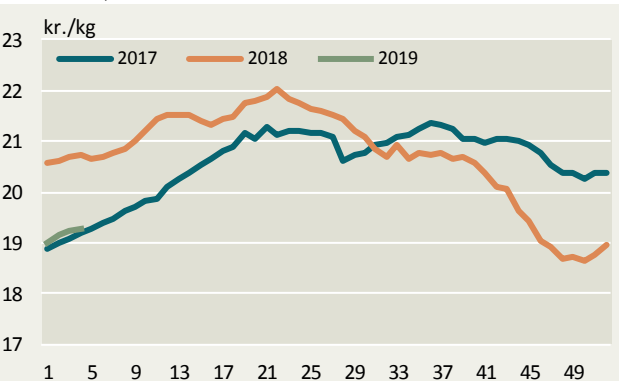
Køer O4 (priser fra uge 1/2018)



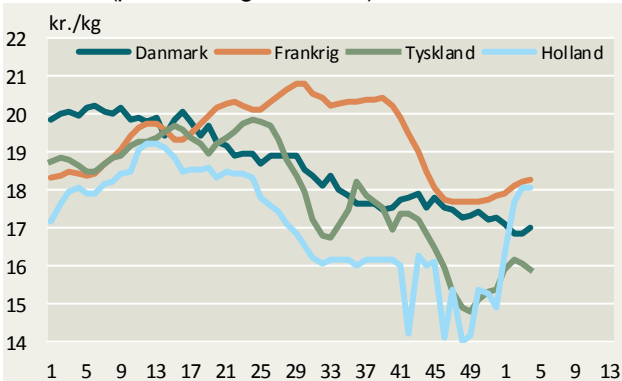
Køer P3 (priser fra uge 40/2017)



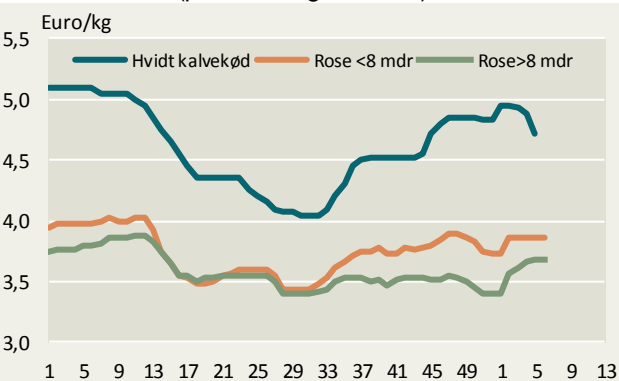
Køer P3, EU



Køer P2 (priser fra uge 01/2018)



Holland, kalve (priser fra uge 1/2018)

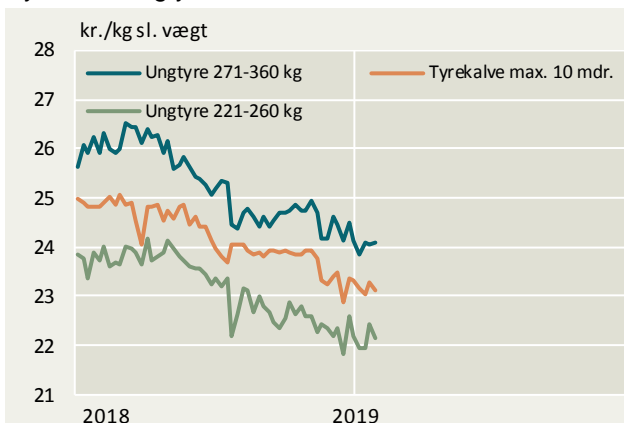


Kilde: EU-Kommissionen, DeKalverhouder samt Landbrug & Fødevarer

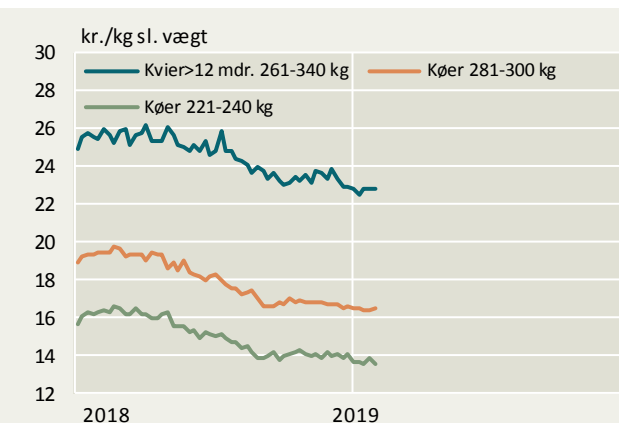
NB! Kvægpriser for Sverige i uge 28 2017 er beregnet som et gns. af ugen før og efter.

Konstaterede afregningspriser – detaljeret

Tyrekalve/ungtyre



Kvier/køer



Konstaterede afregningspriser, øre pr. kilo slaget vægt

Uge 05/2019	U-	R+	R-	O+	O-	P+	P-	Gns. pris	Ændring i prisen 2019/2018	antal dyr	Tendens denne uge
	øre pr. kg.								pct.	stk.	øre/kg
Tyrekalve & tyre u.2 år:											
0-10 mdr.	2475	2464	2405	2378	2316	2174	-	2285	-7,1	3.550	
> 10 mdr.	2461	2486	2494	2494	2408	2229	-	2312	-6,8	1.831	
- 181-210 kg	2478	2452	2316	2300	2225	2102	-	2261	-7,4	1.719	
- 221-260 kg	-	-	-	-	2310	2124	-	2133	-3,9	299	
- 271-360 kg	-	-	2328	2344	2241	2121	-	2214	-6,7	540	
	2554	2498	2319	2317	2192	2113	-	2409	-7,0	445	
Alle kvier & kviekalve:											
>12 mdr - 261-340 kg	2570	2391	2354	2306	2099	1848	-	2199	-10,5	1.138	
	2616	2414	2347	2294	2170	1935	-	2283	-10,4	433	
Alle stude:	-	-	-	-	-	-	-	2558	-4,4	34	
Alle køer:	2242	2115	2051	2019	1989	1839	1331	1795	-15,0	3.245	
Unge køer:											
- 261-340 kg	-	-	-	-	2059	1857	1319	1767	-15,8	679	
	-	-	-	-	2078	1873	-	1859	-14,5	286	
Ældre køer:											
- 0-180 kg	2242	2094	2031	2008	1978	1834	1335	1801	-14,8	2.566	
- 221-240 kg	-	-	-	-	-	-	1149	1137	-25,2	97	
- 281-300 kg	-	-	-	-	-	1421	1293	1350	-17,1	130	
- 341-360 kg	-	-	-	1981	1952	1928	-	1941	-13,8	286	
Vejet pris og antal dyr								2041	-11,0	7.989	

Konstaterede afregningspriser efter EUROP-klassificeringen af producent ekskl. efterbetaling (gns. 91 øre/kg i oktoberår 16/17)



Landbrug & Fødevarer

Axeltorv 3
1609 København V

T +45 3339 4000
F +45 3339 4141

E info@lf.dk
W www.lf.dk

Yderligere kontakt

Louise Juul Toft

3339 4376 lojt@lf.dk