

02-01-2020

Axelborg, Axeltorv 3  
1609 København V

T +45 3339 4000 E info@lf.dk  
F +45 3339 4141 W www.lf.dk

## Danmark

### Danske priser, øre pr. kilo

	Ungtyre 12-24 mdr.		Kalve 8-12 mdr.		Kvier	Køer
	R3	O3	O2	O3	O3	O3
2019 – uge 52 .....	2.553	2.400	2.510	2.533	2.354	2.120
	Pct.					
- I pct. af ugen før .....	99,2	102,3	100,3	101,2	102,1	100,4
- I pct. af samme uge sidste år	95,8	98,2	99,0	98,4	100,9	98,2

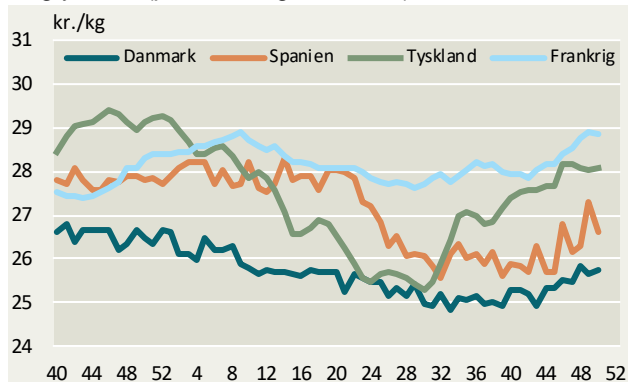
Anm.: Et udsnit af EU-priser indberettet til Kommissionen. Priserne er an slagteri, og indbefatter efterbetaling for det seneste regnskabsår.

### Slagtninger af kreaturer på de eksportautoriserede slagterier (klassificerede kroppe)

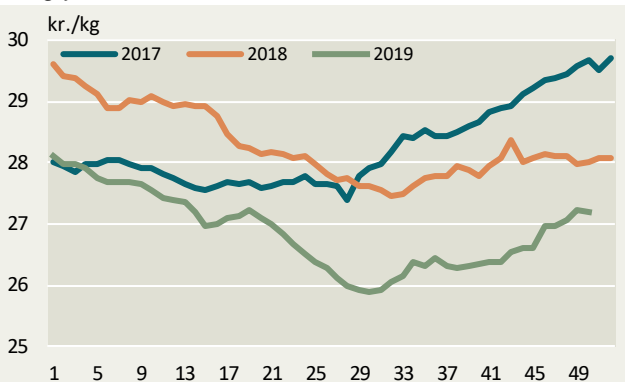
Uge	Slutdato	Tyrekalve og ungtyre	Tyre over 2 år	Stude	Kviekalve og kvier	Køer	I alt	Heraf fra markeder
							stk.	
52-19	29.12.19	793	3	16	276	1.082	2.170	-
52-18	30.12.18	1.675	17	29	496	1.286	3.503	-
1-52	29.12.19	200.746	2.429	5.189	68.217	165.942	442.523	5.864
1-52	30.12.18	212.462	2.712	4.646	71.506	179.146	470.472	8.182
Ændr.	pct.	-5,5	-10,4	11,7	-4,6	-7,4	-5,9	-28,3

## Ugentlige kvægpriser an slagteri

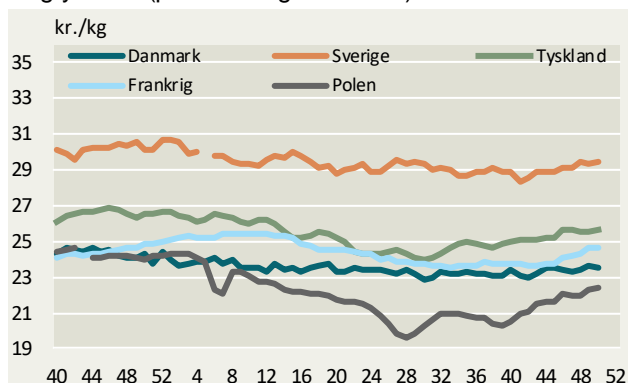
Ungtyre R3 (priser fra uge 40/2018)



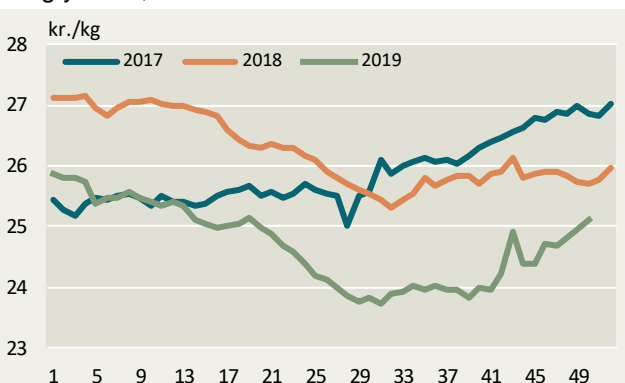
Ungtyre R3, EU



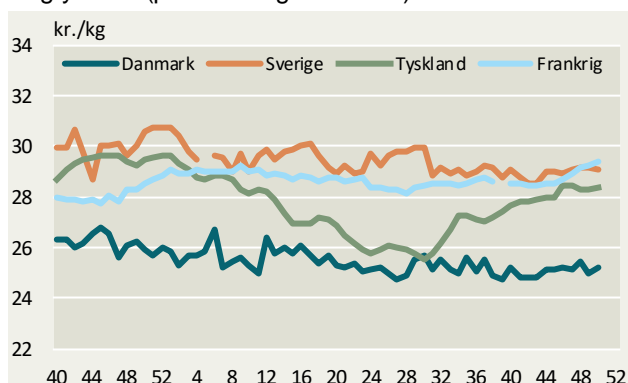
Ungtyre O3 (priser fra uge 40/2018)



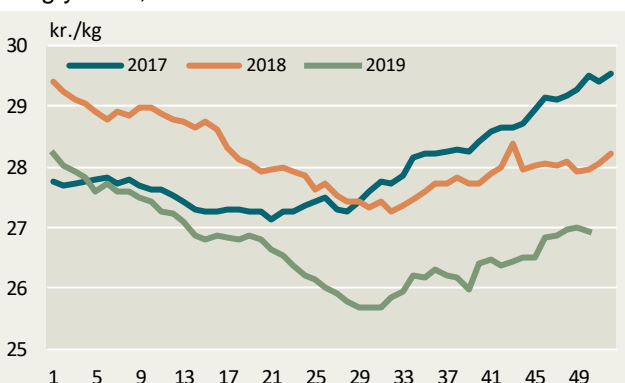
Ungtyre O3, EU



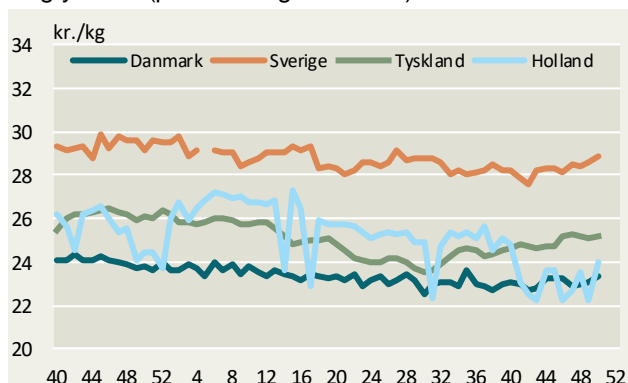
Ungtyre R2 (priser fra uge 40/2018)



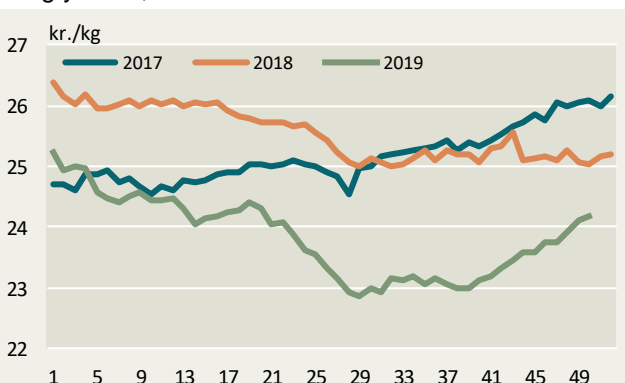
Ungtyre R2, EU



Ungtyre O2 (priser fra uge 40/2018)

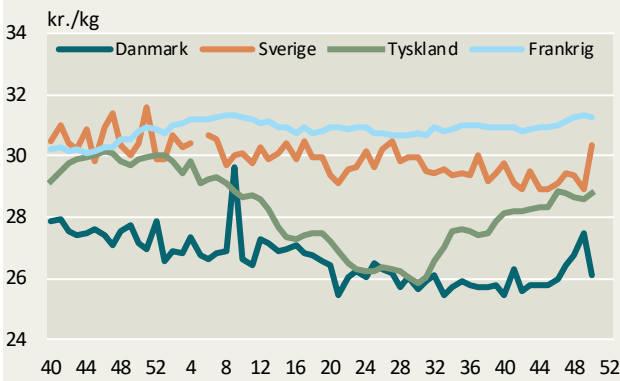


Ungtyre O2, EU

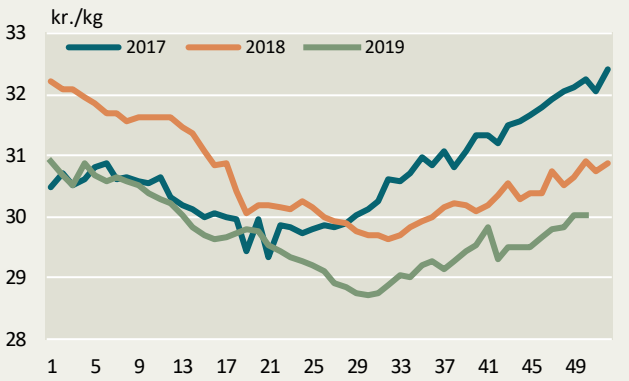


Kilde: EU-Kommissionen samt Landbrug & Fødevarer.

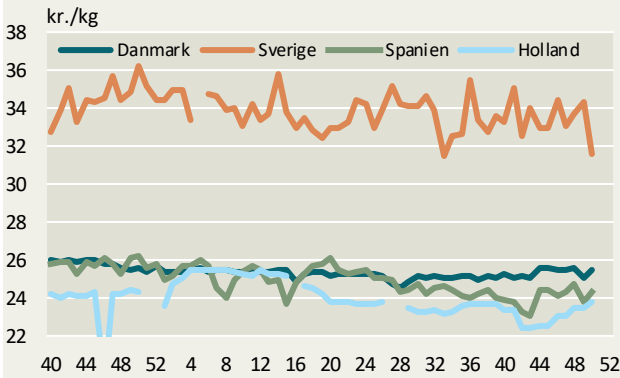
Ungtyre U2 (priser fra uge 40/2018)



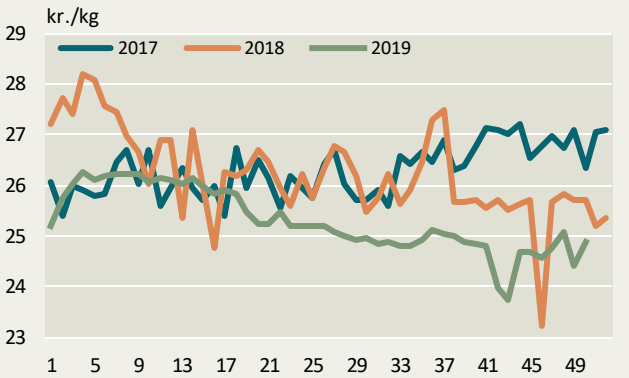
Ungtyre U2, EU



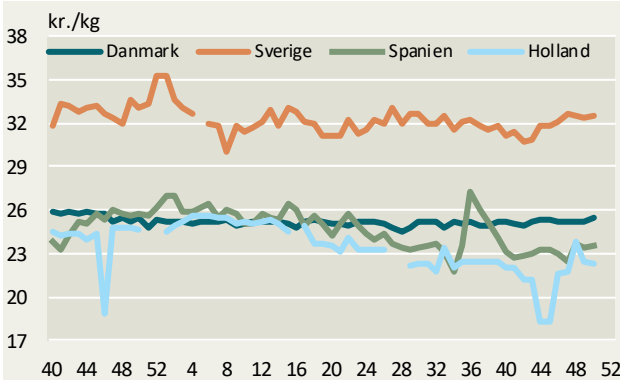
Kalve O3 (priser fra uge 40/2018)



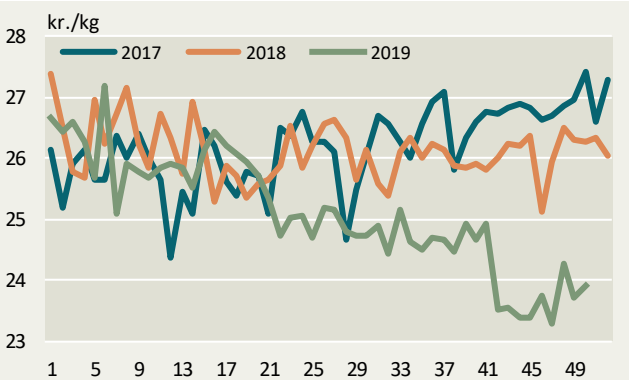
Kalve O3 (8-12 mdr.) EU



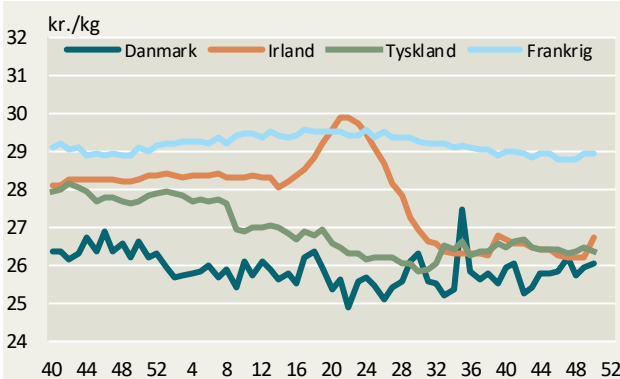
Kalve O2 (priser fra uge 40/2018)



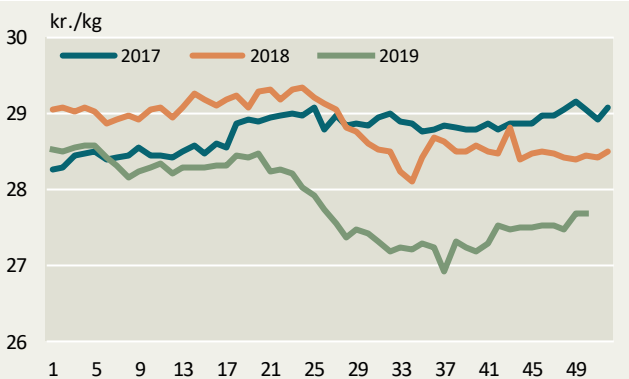
Kalve O2 (8-12 mdr.) EU



Kvier R3 (priser fra uge 40/2018)

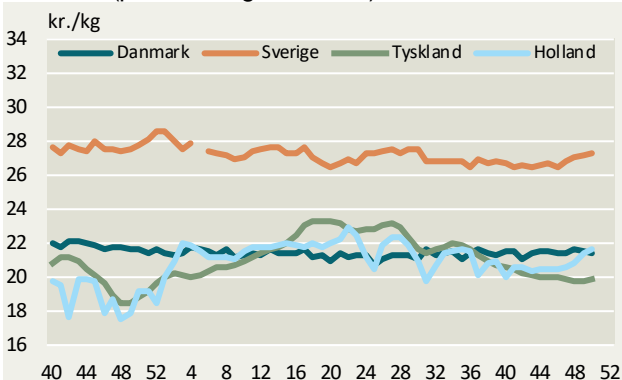


Kvier R3, EU

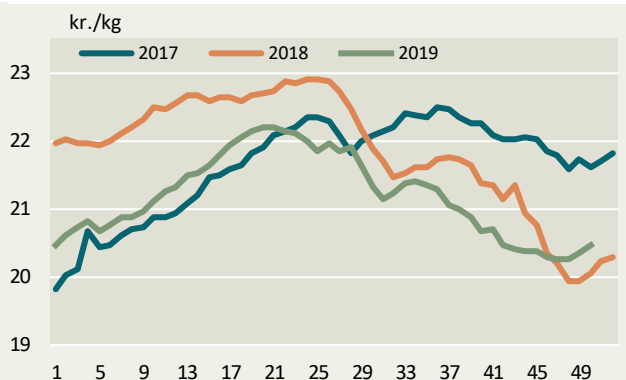


Kilde: EU-Kommissionen samt Landbrug & Fødevarer.

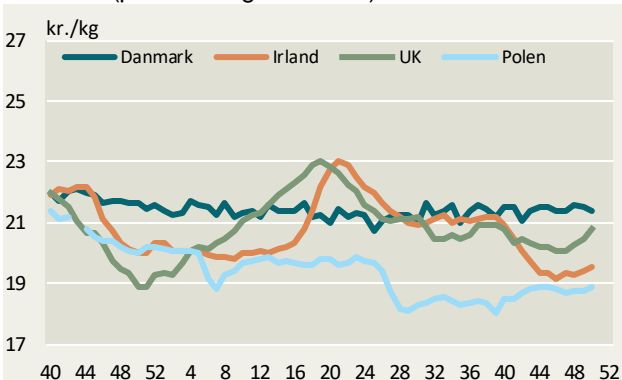
Køer O3 (priser fra uge 40/2018)



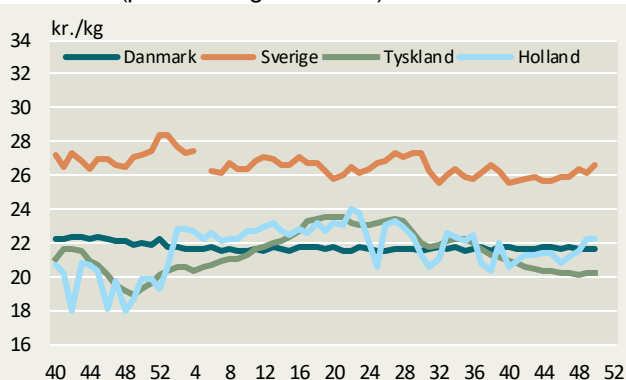
Køer O3, EU



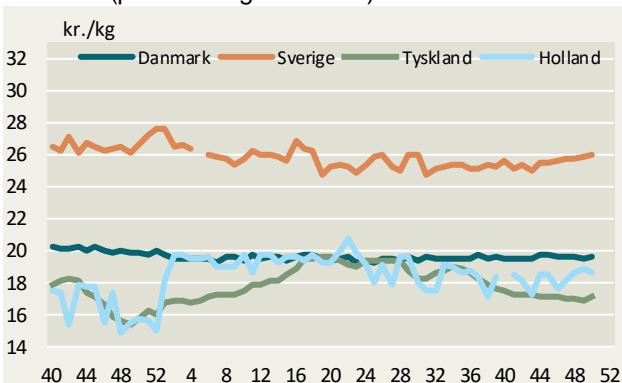
Køer O3 (priser fra uge 40/2018)



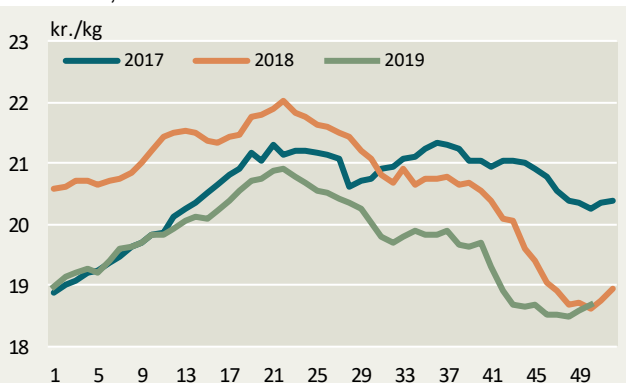
Køer O4 (priser fra uge 40/2018)



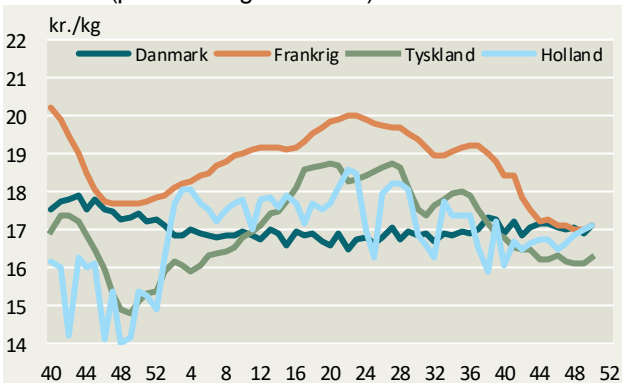
Køer P3 (priser fra uge 40/2018)



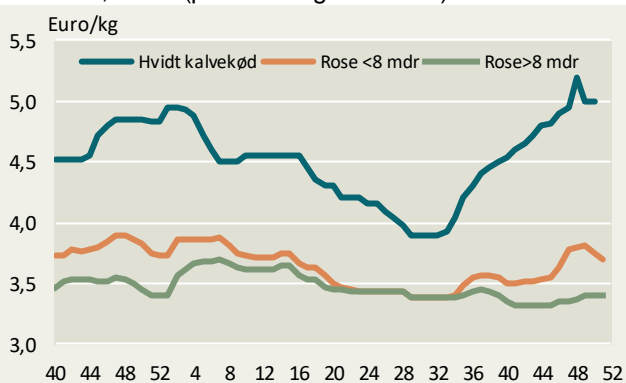
Køer P3, EU



Køer P2 (priser fra uge 40/2018)



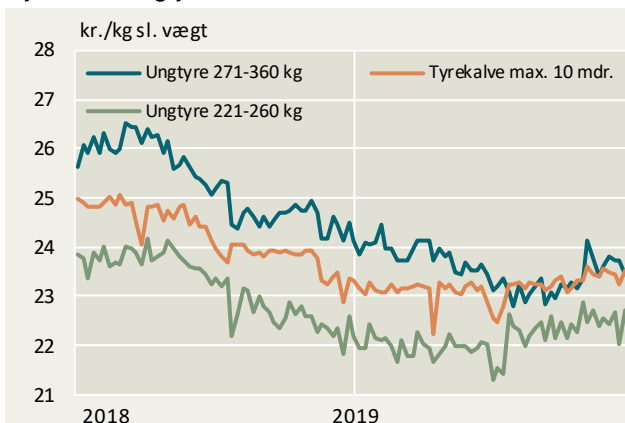
Holland, kalve (priser fra uge 40/2018)



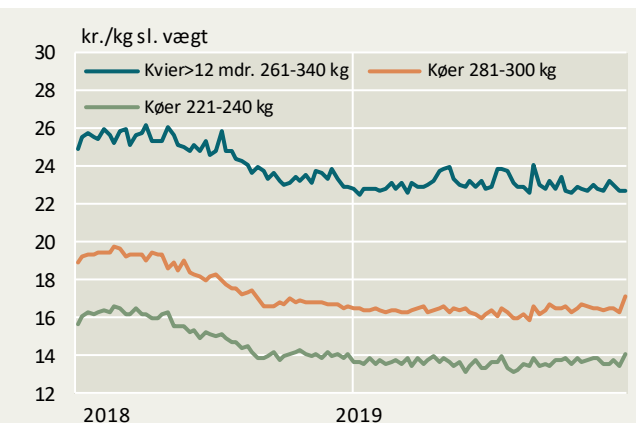
Kilde: EU-Kommissionen, DeKalverholder samt Landbrug & Fødevarer

## Konstaterede afregningspriser – detaljeret

### Tyrekalve/ungtyre



### Kvier/køer



## Konstaterede afregningspriser, øre pr. kilo slaget vægt

Uge 52/2019	U-	R+	R-	O+	O-	P+	P-	Gns. pris	Ændring i prisen 2019/2018	antal dyr	Tendens denne uge
	øre pr. kg.								pct.	stk.	øre/kg
<b>Tyrekalve &amp; tyre u.2 år:</b>	2459	2424	2367	2335	2308	2187	-	2274	-1,9	775	
0-10 mdr.	-	-	2479	-	2387	2262	-	2354	0,7	194	
> 10 mdr.	2457	2415	2346	2308	2268	2164	-	2251	-2,1	581	
- 181-210 kg	-	-	-	-	2300	2182	-	2184	-0,8	172	
- 221-260 kg	-	-	2408	2339	2266	2131	-	2272	0,5	162	
- 271-360 kg	-	-	2306	2299	2177	-	-	2346	-4,3	103	
<b>Alle kvier &amp; Kviekalve:</b>	-	2469	2336	2306	2129	1880	-	2199	0,1	269	
>12 mdr - 261-340 kg	-	-	2303	2265	2190	1965	-	2275	-1,0	94	
<b>Alle stude:</b>	-	-	-	-	-	-	-	-	-	5	
<b>Alle køer:</b>	-	-	2070	2052	2018	1879	1361	1844	1,8	1.053	
Unge køer:	-	-	-	-	2131	1931	1413	1827	0,8	198	
- 261-340 kg	-	-	-	-	-	1945	-	1895	-0,4	83	
Ældre køer:	-	-	2070	2029	2007	1867	1346	1848	2,1	855	
- 0-180 kg	-	-	-	-	-	-	1163	1179	-3,5	36	
- 221-240 kg	-	-	-	-	-	1488	1342	1403	0,3	42	
- 281-300 kg	-	-	-	-	-	1802	-	1709	3,0	90	
- 341-360 kg	-	-	-	-	1977	1932	-	1955	0,8	84	
<b>Vejet pris og antal dyr</b>								<b>2021</b>	<b>-2,7</b>	<b>2.105</b>	

Konstaterede afregningspriser efter EUROP-klassificeringen ab producent ekskl. efterbetaling (gns. 79 øre/kg i oktoberår 17/18)



Landbrug & Fødevarer

Axeltorv 3  
1609 København V

T +45 3339 4000  
F +45 3339 4141

E info@lf.dk  
W www.lf.dk

Yderligere kontakt

Gustav Christensen

3339 4020 gjch@lf.dk