

15-01-2020

Axelborg, Axeltorv 3
1609 København V

T +45 3339 4000 E info@lf.dk
F +45 3339 4141 W www.lf.dk

Danmark

Slagtning = 9.000 stk. Der ventes i denne uge ikke de store ændringer i **slagtingerne**. På virksomheder med klassificering kunne der blive slagtet ca. 9.000 dyr.

Notering = uændret Slagteriernes **noteringer** for slagtekvæg ventes ikke ændret i denne uge.

I handlen med **hjemmemarkedet** er der heller ikke de store ændringer.

Eksporten = uændret **Eksporten** til Sydeuropa er ligeledes uændret.

Danske priser, øre pr. kilo

	Ungtyre 12-24 mdr.		Kalve 8-12 mdr.		Kvier	Køer
	R3	O3	O2	O3	O3	O3
2020 – uge 2	2.581	2.331	2.556	2.565	2.305	2.146
	Pct.					
- I pct. af ugen før	98,9	99,8	102,2	101,7	98,5	98,1
- I pct. af samme uge sidste år	98,9	98,6	101,3	101,1	99,2	101,1

Anm.: Et udsnit af EU-priser indberettet til Kommissionen. Priserne er an slagteri, og indbefatter efterbetaling for det seneste regnskabsår.

Slagtninger af kreaturer på de eksportautoriserede slagterier (klassificerede kroppe)

Uge	Slutdato	Tyrekalve og ungtyre	Tyre over 2 år	Stude	Kviekalve og kvier	Køer	I alt	Heraf fra markeder
		stk.						
2-20	12.01.20	4.351	43	79	1.258	3.459	9.190	164
2-19	13.01.19	3.845	94	44	1.413	4.450	9.846	214
1-2	12.01.20	5.860	56	115	1.896	6.078	14.005	164
1-2	13.01.19	6.734	110	78	2.200	6.624	15.746	297
Ændr. pct.		-13,0	-49,1	47,4	-13,8	-8,2	-11,1	-44,8

Indhold

DANMARK	2
Højeste eksport af levende kvæg i 8 år.....	2
Nyeste opgørelse viser uændret eksport af oksekød i oktober 2019.....	3
UGENTLIGE KVÆGPRISER AN SLAGTERI.....	4
KONSTATEREDE AFREGNINGSPRISER – DETALJERET	7

Danmark

Højeste eksport af levende kvæg i 8 år

Ud fra den seneste opgørelse over eksporten af levende kvæg, blev den sidste måned af året den næsthøjeste i 2019 med en eksport på 8.683 stk. Dermed beløb den samlede eksport sig til 91.788 levende kvæg, hvilket er rekordhøjt. Sidst eksporten oplevede et lignende niveau var i 2014, hvor eksporten her "kun" udgjorde 83.311 stk. Dette fremgår også af nedenstående søjlefigur.

Blandt de enkelte kategorier oplevede stambogsførte dyr den største relative stigning i forhold til året før. Her steg eksporten med 10.407 flere dyr. Stambogsførte dyr udgjorde omkring 45 pct. af den samlede eksport.

Månedlig eksport af levende kvæg, stk.

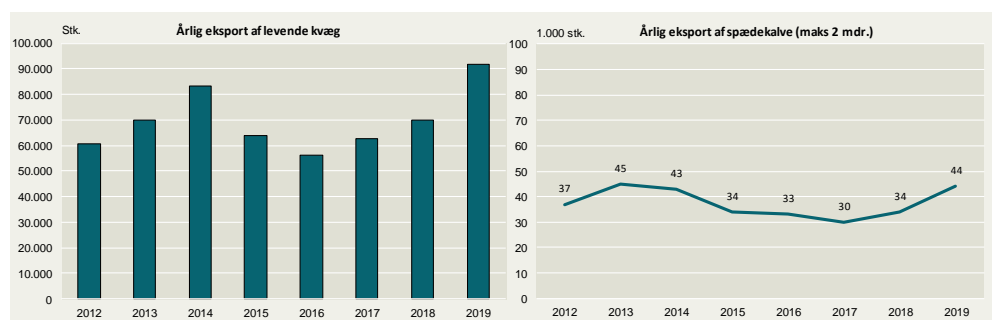
	2018				2019 ¹			
	Stambogs- førte dyr ²	Spæd- kalve ³	Øvrigt kvæg	I alt	Stambogs- førte dyr ²	Spæd- kalve ³	Øvrigt kvæg	I alt
Januar	1.870	2.585	247	4.702	3.671	3.914	818	8.403
Februar	1.380	2.291	268	3.939	3.518	3.156	1.357	8.031
Marts	1.800	2.823	157	4.780	3.073	2.906	568	6.547
April	1.494	2.646	568	4.708	4.244	3.131	621	7.996
Maj	3.199	3.336	745	7.280	2.492	3.577	531	6.600
Juni	3.042	2.602	253	5.897	4.583	3.464	461	8.508
Juli	3.982	2.660	368	7.010	1.617	3.603	430	5.650
August	1.993	3.802	195	5.990	3.142	4.454	217	7.813
September	2.651	2.758	450	5.859	2.811	3.345	303	6.459
Oktober	3.817	2.659	397	6.873	4.009	4.607	398	9.014
November	3.208	3.353	251	6.812	3.553	3.931	600	8.084
December	2.697	2.809	629	6.135	4.827	3.467	389	8.683
I alt	31.133	34.324	4.528	69.985	41.540	43.555	6.693	91.788

Kilde: Seges og Landbrug & Fødevarer

¹ Foreløbige tal

² Kvæg, som er stambogsførte

³ Maks. 2 måneder



Kilde: Seges og Landbrug & Fødevarer

Seneste opgørelse viser uændret eksport af oksekød i oktober 2019

Eksporten af okse- og kalvekød samt oksekødsprodukter var stort set uændret for oktober måned 2019 – både i tons og værdi. Samme konklusion gør sig derfor også gældende for den samlede eksport for året, der fortsat ligger 10 pct. under niveauet for 2018.

På produktniveau ses det, at samtlige kategorier – med undtagelse af spiselige biprodukter – er faldet sammenlignet med året før. Opgjort i værdi er nedgangen i eksporten for år til dato kun 7,4 pct. lavere.

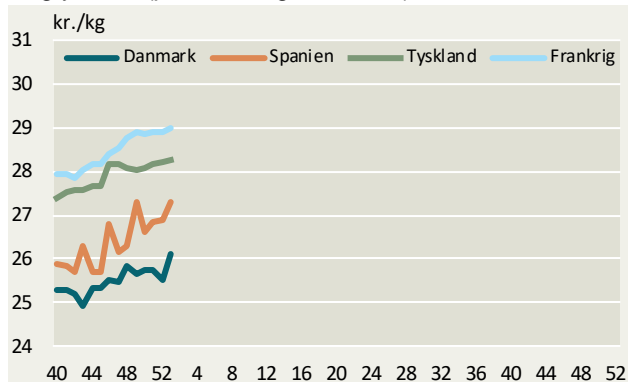
Måned: oktober 2019 og 2018

	2019	2018	2019 i pct. af 2018	2019	2018	2019 i pct. af 2018
	-----Tons-----			-----Mio. kr.-----		
Okse- og kalvekød	6.146	6.308	-2,6	207,0	209,3	-1,1
- Fersk/ kølet	5.437	5.553	-2,1	177,3	181,4	-2,3
- Frosset	527	635	-16,9	18,7	21,1	-11,1
- Saltet/ tørret/ røget	182	121	50,6	11,0	6,8	60,1
Forarbejdet	857	793	8,1	29,9	26,3	13,7
Spiselige biprodukter	793	719	10,2	10,0	9,3	8,1
Talg	779	861	-9,6	2,0	2,2	-13,1
Sum	8.575	8.682	-1,2	248,9	247,1	0,7

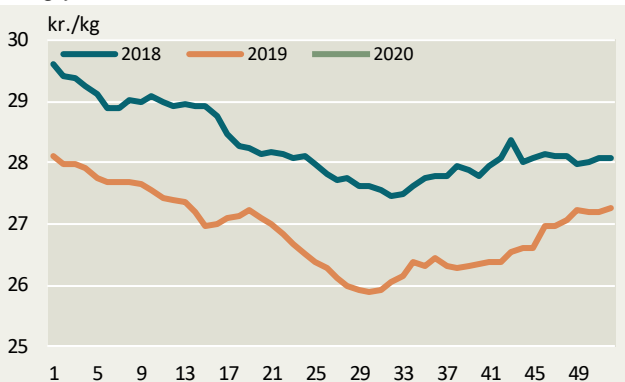
For yderligere detaljer om Danmarks import og eksport af okse- og kalvekød samt levende kvæg se [her](#).

Ugentlige kvægpriser an slagteri

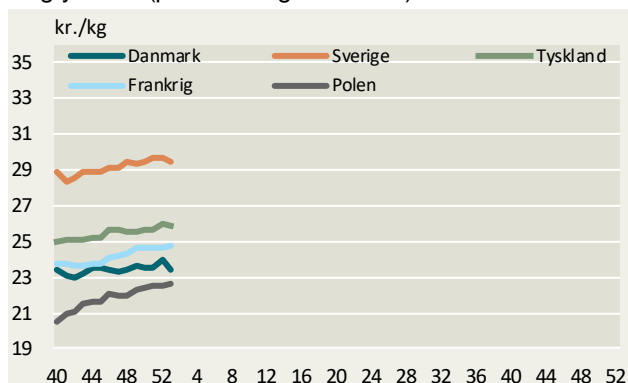
Ungtyre R3 (priser fra uge 40/2019)



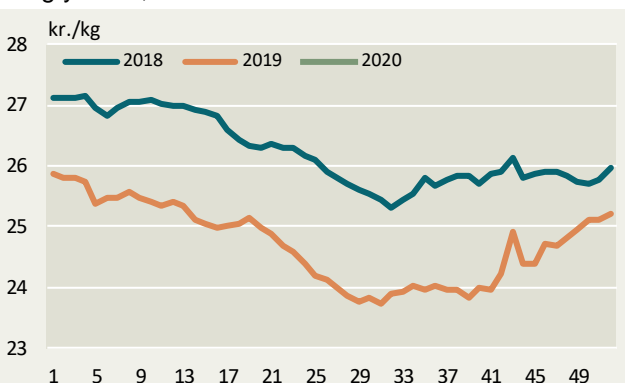
Ungtyre R3, EU



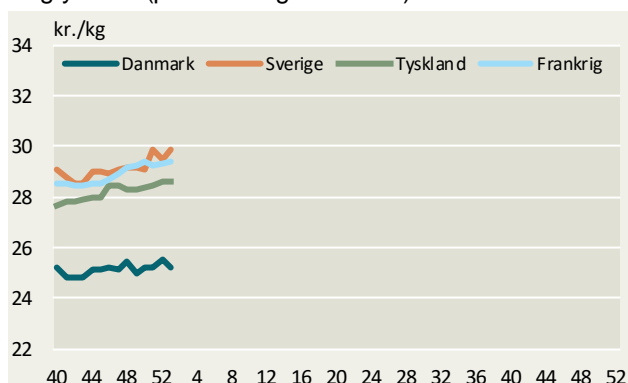
Ungtyre O3 (priser fra uge 40/2019)



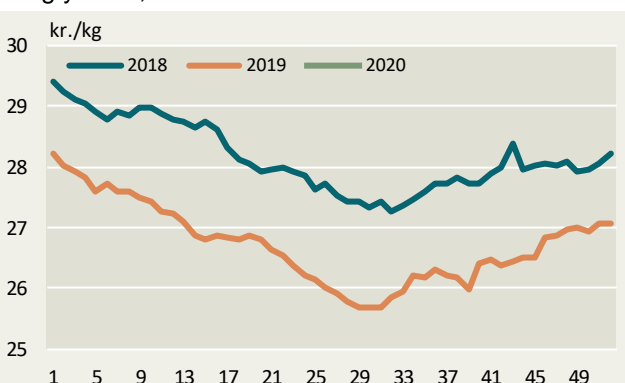
Ungtyre O3, EU



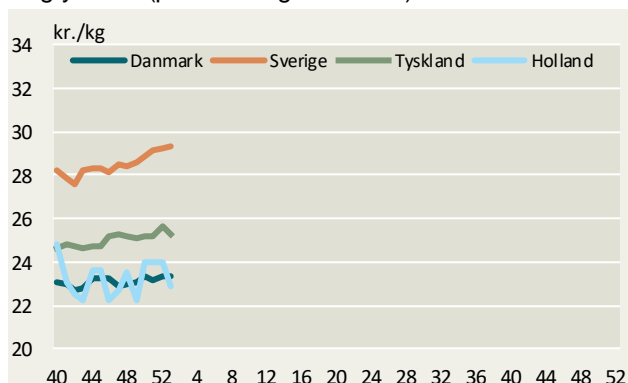
Ungtyre R2 (priser fra uge 40/2019)



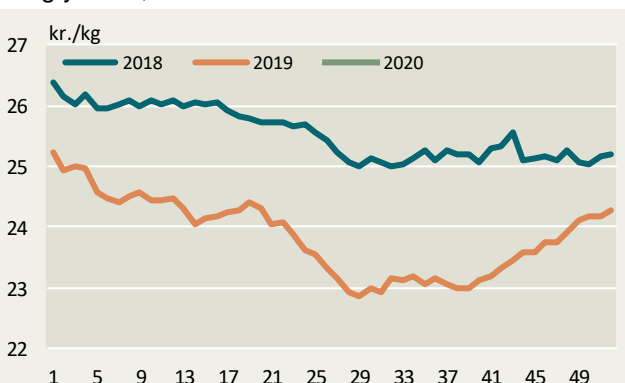
Ungtyre R2, EU



Ungtyre O2 (priser fra uge 40/2019)

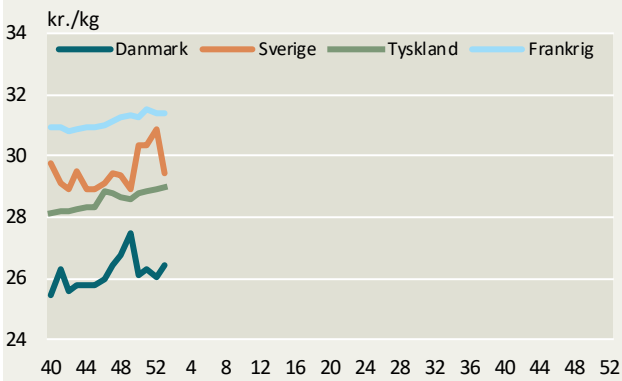


Ungtyre O2, EU

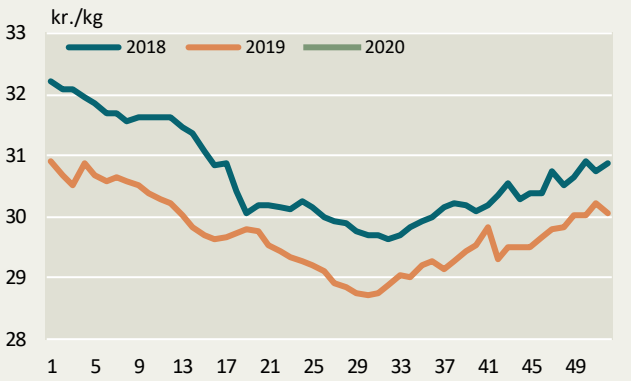


Kilde: EU-Kommissionen samt Landbrug & Fødevarer.

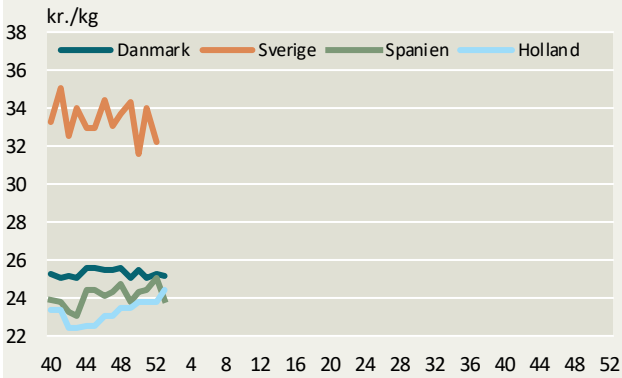
Ungtyre U2 (priser fra uge 40/2019)



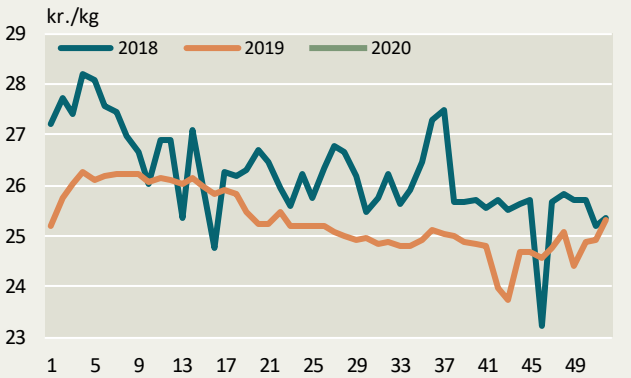
Ungtyre U2, EU



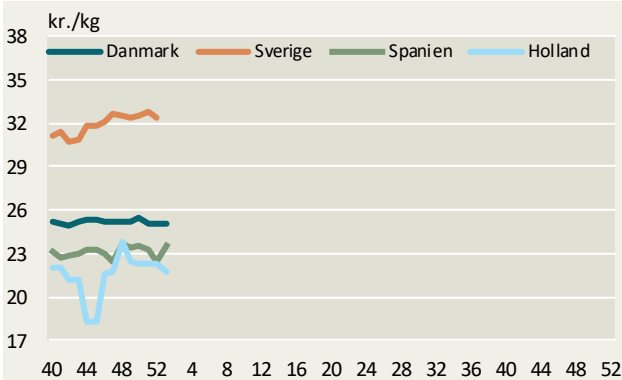
Kalve O3 (priser fra uge 40/2019)



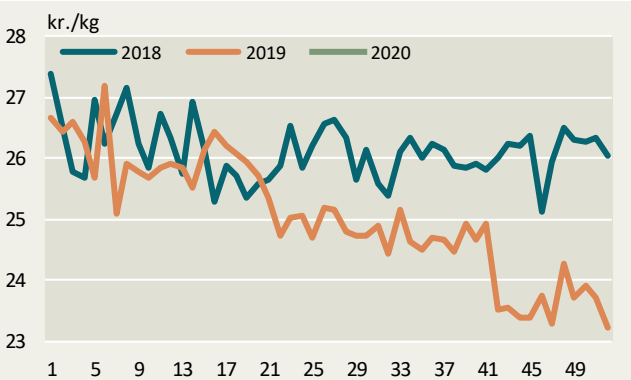
Kalve O3 (8-12 mdr.) EU



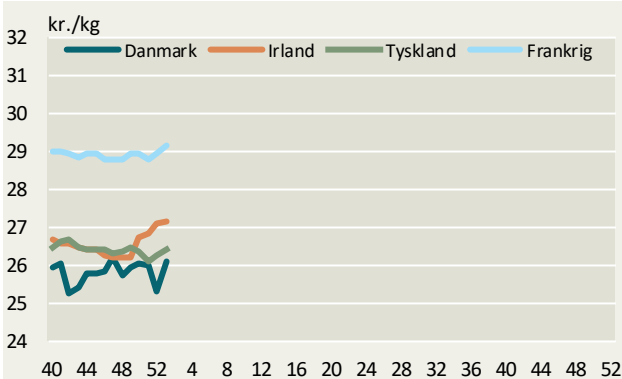
Kalve O2 (priser fra uge 40/2019)



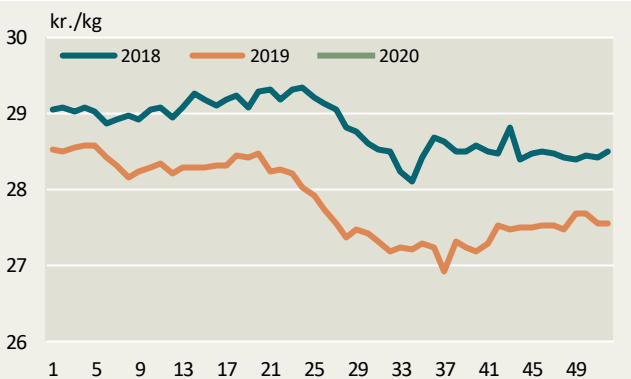
Kalve O2 (8-12 mdr.) EU



Kvier R3 (priser fra uge 40/2019)

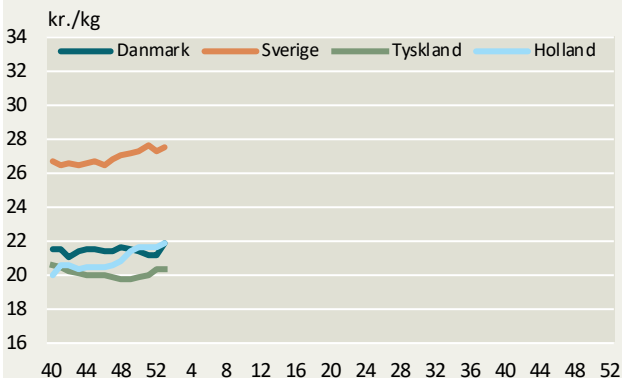


Kvier R3, EU

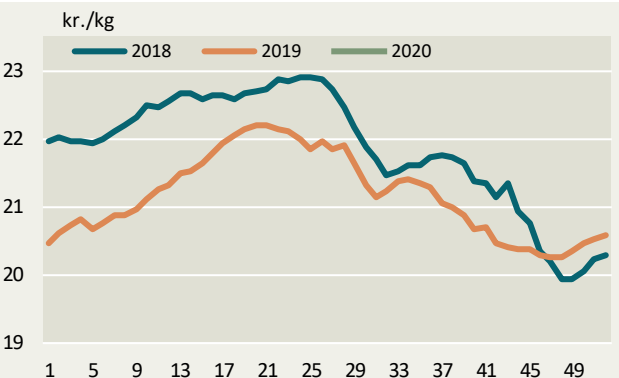


Kilde: EU-Kommissionen samt Landbrug & Fødevarer.

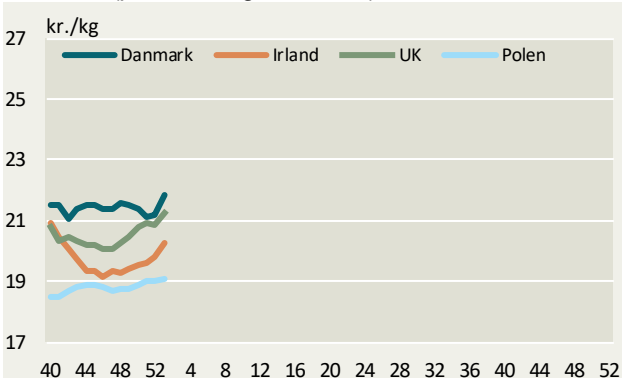
Køer O3 (priser fra uge 40/2019)



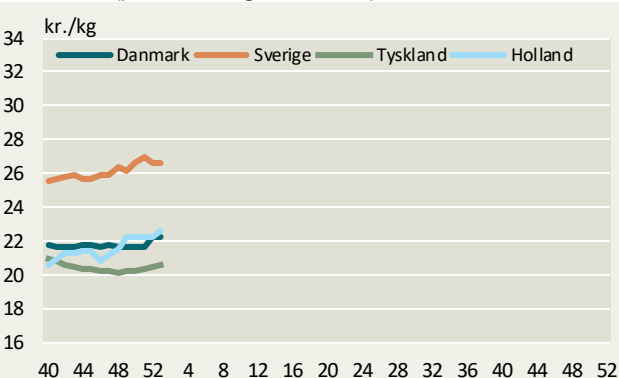
Køer O3, EU



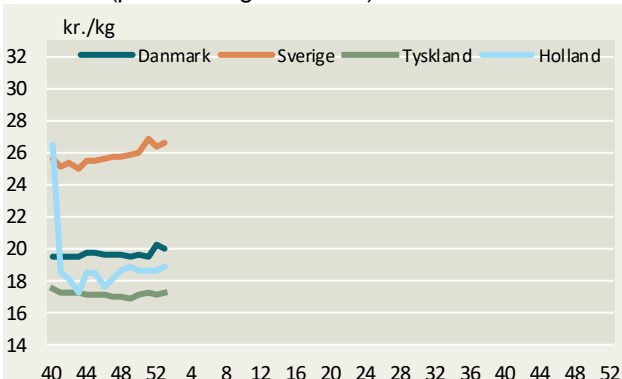
Køer O3 (priser fra uge 40/2019)



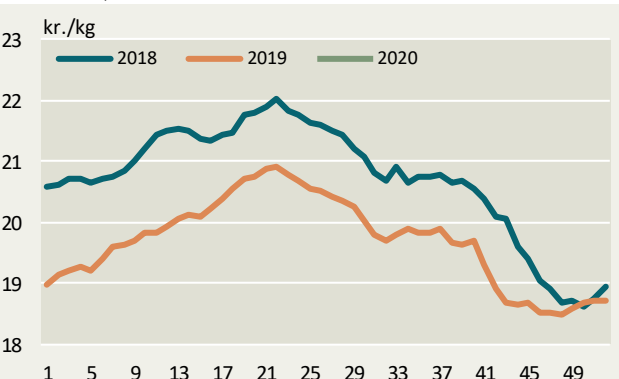
Køer O4 (priser fra uge 40/2019)



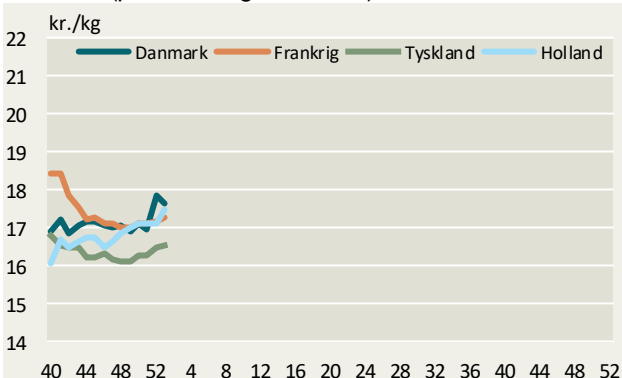
Køer P3 (priser fra uge 40/2019)



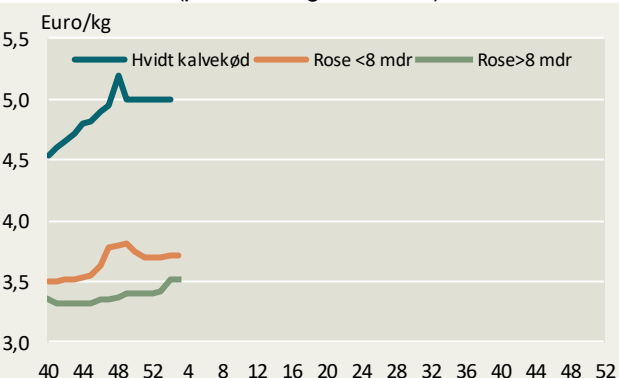
Køer P3, EU



Køer P2 (priser fra uge 40/2019)



Holland, kalve (priser fra uge 40/2019)

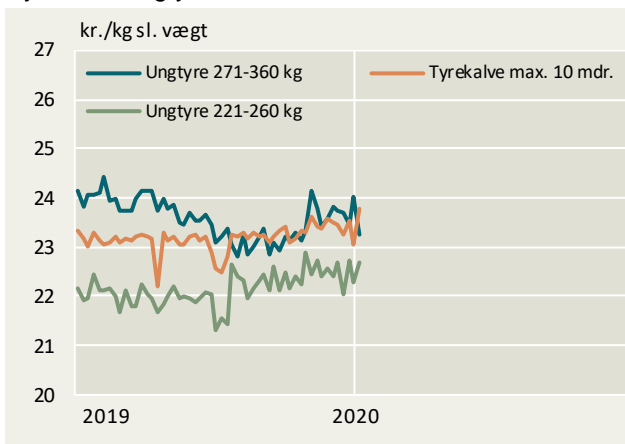


Kilde: EU-Kommissionen, DeKalverhouder samt Landbrug & Fødevarer

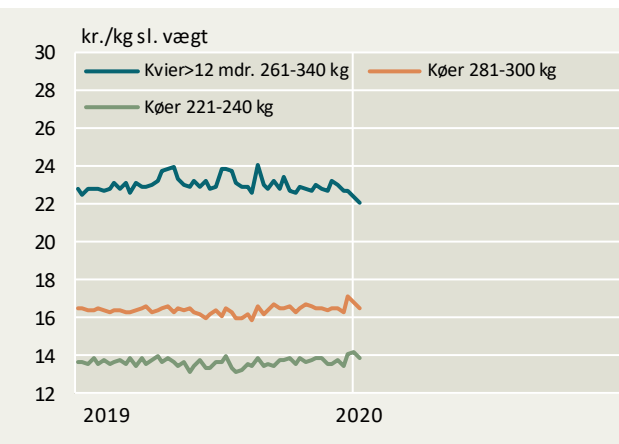


Konstaterede afregningspriser – detaljeret

Tyrekalve/ungtyre



Kvier/køer



Konstaterede afregningspriser, øre pr. kilo slaget vægt

Uge 02/2020	U-	R+	R-	O+	O-	P+	P-	Gns. pris	Ændring i prisen 2020/2019	antal dyr	Tendens denne uge
	øre pr. kg.								pct.	stk.	øre/kg
Tyrekalve & tyre u.2 år:	2479	2483	2394	2395	2327	2217	1193	2290	0,0	4.264	
0-10 mdr.	2516	2522	2501	2493	2420	2296	-	2378	2,6	1.253	
> 10 mdr.	2468	2468	2362	2349	2287	2187	1227	2258	-0,6	3.011	
- 181-210 kg	-	-	-	-	2372	2241	-	2205	3,3	829	
- 221-260 kg	-	2498	2441	2390	2296	2151	-	2268	3,5	971	
- 271-360 kg	2500	2469	2300	2270	2132	2002	-	2325	-2,4	532	
Alle kvier & kviekalve:	2464	2445	2391	2367	2116	1853	-	2205	1,8	1.203	
>12 mdr - 261-340 kg	2493	2461	2303	2264	2129	1916	-	2206	-2,0	370	
Alle stude:	-	-	2226	-	-	-	-	2224	-5,3	54	
Alle køer:	2202	2125	2051	2045	2000	1835	1314	1828	1,9	3.217	
Unge køer:	-	-	-	-	2100	1866	1321	1834	3,3	639	
- 261-340 kg	-	-	-	-	2115	1874	-	1910	4,3	283	
Ældre køer:	2196	2087	2045	2031	1983	1826	1312	1826	1,6	2.578	
- 0-180 kg	-	-	-	-	-	-	1180	1191	0,7	86	
- 221-240 kg	-	-	-	-	-	1454	1322	1391	2,0	122	
- 281-300 kg	-	-	-	-	1781	1738	1418	1644	0,0	247	
- 341-360 kg	-	-	-	-	1942	1920	-	1926	-0,2	274	
Vejet pris og antal dyr								2074	2,8	8.767	

Konstaterede afregningspriser efter EUROP-klassificeringen ab producent ekskl. efterbetaling (gns. 79 øre/kg i oktoberår 17/18)



Landbrug & Fødevarer

Axeltorv 3
1609 København V

T +45 3339 4000
F +45 3339 4141

E info@lf.dk
W www.lf.dk

Yderligere kontakt

Gustav Christensen

3339 4020 gjch@lf.dk