

22-01-2020

Axelborg, Axeltorv 3  
1609 København V

T +45 3339 4000 E info@lf.dk  
F +45 3339 4141 W www.lf.dk

## Danmark

*Slagtning = 8.400 stk.* Der ventes i denne uge lidt færre **slagtninger** sammenlignet med sidste uge. På virksomheder med klassificering kunne der blive slagtet ca. 8.400 dyr.

*Notering = stigning* I denne uge melder Danish Crown om en stigning i **noteringen** for kalve og køer.

Handlen på **hjemmemarkedet** er roligt og følger årstiden. Der opleves dog en stigende interesse for kalvekød, hvilket også sætter sit præg på noteringen.

*Eksporten = uændret* Ved **eksporten** til Sydeuropa er der ikke de store ændringer. De dyre udskæringer er under pres.

### Danske priser, øre pr. kilo

	Ungtyre 12-24 mdr.		Kalve 8-12 mdr.		Kvier	Køer
	R3	O3	O2	O3	O3	O3
2020 – uge 3 .....	2.537	2.341	2.545	2.556	2.381	2.134
	Pct.					
- I pct. af ugen før .....	98,3	100,4	99,6	99,6	103,3	99,4
- I pct. af samme uge sidste år	97,2	98,4	101,1	100,6	99,8	100,0

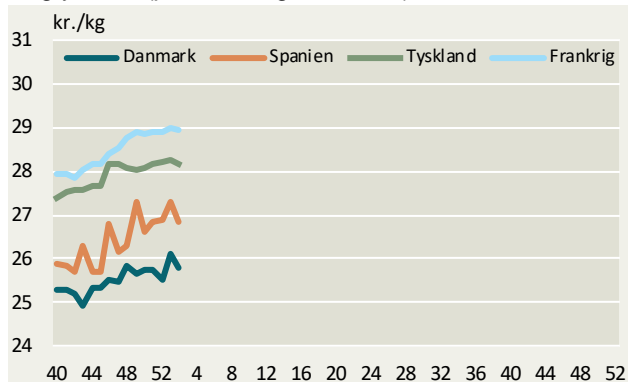
Anm.: Et udsnit af EU-priser indberettet til Kommissionen. Priserne er an slagteri, og indbefatter efterbetaling for det seneste regnskabsår.

### Slagtninger af kreaturer på de eksportautoriserede slagterier (klassificerede kroppe)

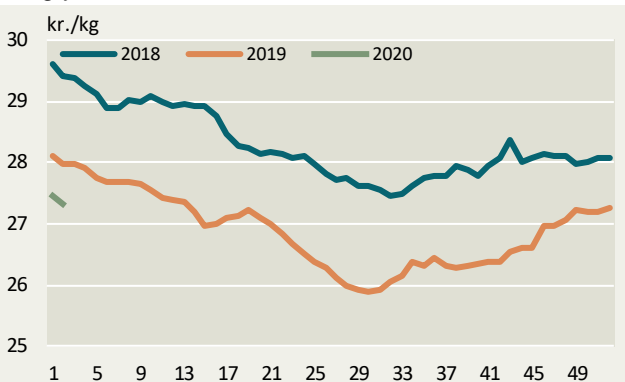
Uge	Slutdato	Tyrekalve og ungtyre	Tyre over 2 år	Stude	Kviekalve og kvier	Køer	I alt	Heraf fra markeder
stk.								
3-20	19.01.20	3.636	39	114	1.362	3.738	8.889	170
3-19	20.01.19	3.883	53	91	1.549	3.994	9.570	207
1-3	19.01.20	9.491	85	229	3.258	9.820	22.883	334
1-3	20.01.19	10.617	163	169	3.749	10.618	25.316	504
Ændr. pct.		-10,6	-47,9	35,5	-13,1	-7,5	-9,6	-33,7

## Ugentlige kvægpriser an slagteri

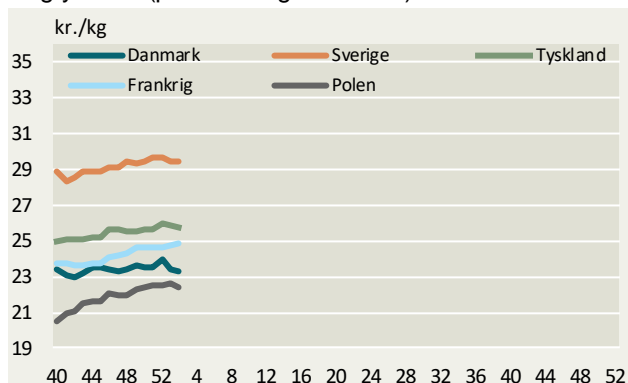
Ungtyre R3 (priser fra uge 40/2019)



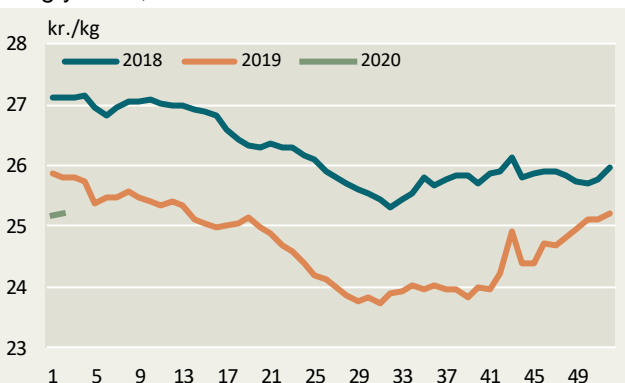
Ungtyre R3, EU



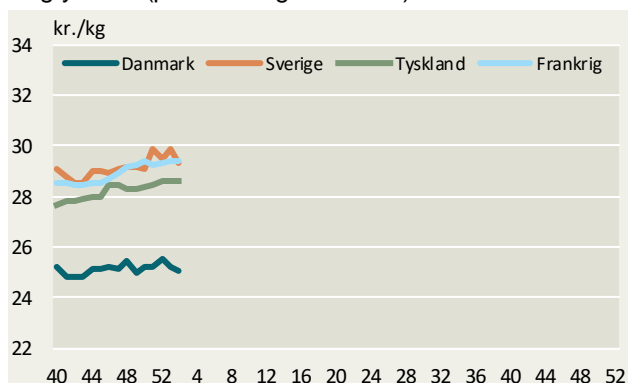
Ungtyre O3 (priser fra uge 40/2019)



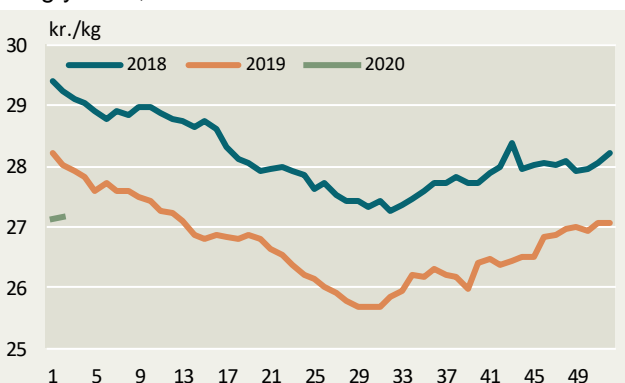
Ungtyre O3, EU



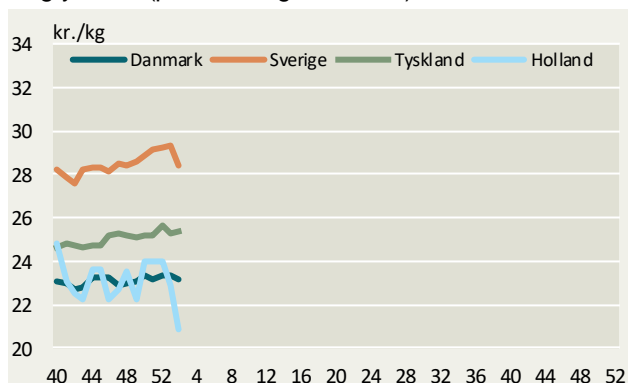
Ungtyre R2 (priser fra uge 40/2019)



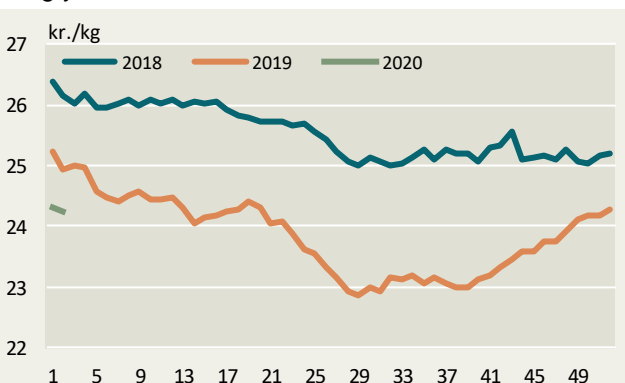
Ungtyre R2, EU



Ungtyre O2 (priser fra uge 40/2019)

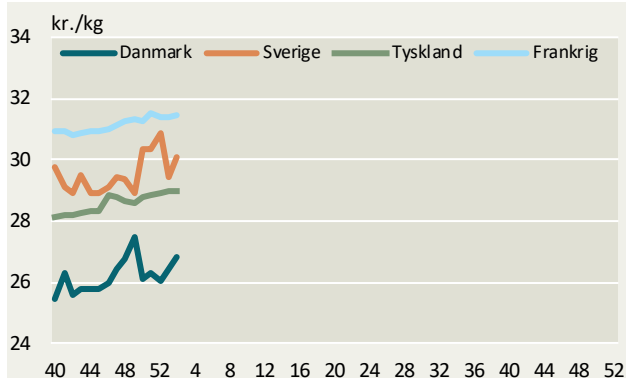


Ungtyre O2, EU

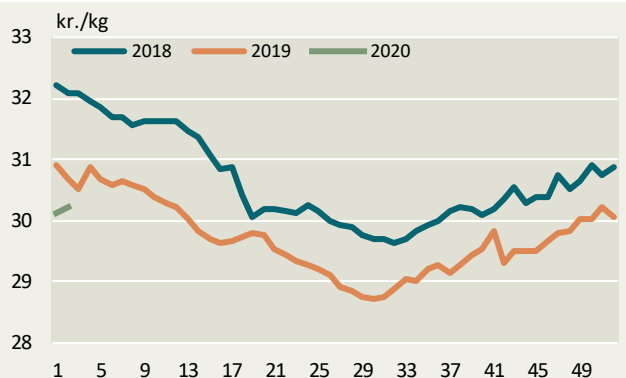


Kilde: EU-Kommissionen samt Landbrug & Fødevarer.

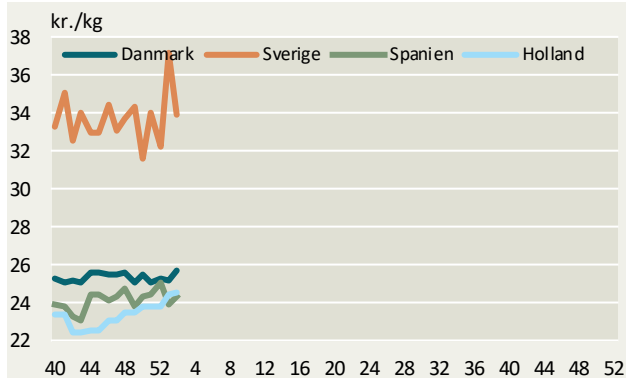
Ungtyre U2 (priser fra uge 40/2019)



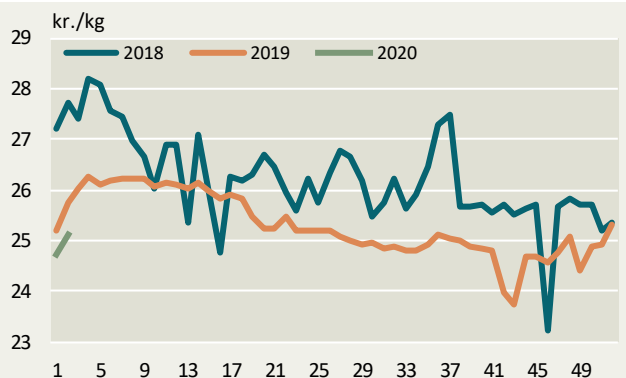
Ungtyre U2, EU



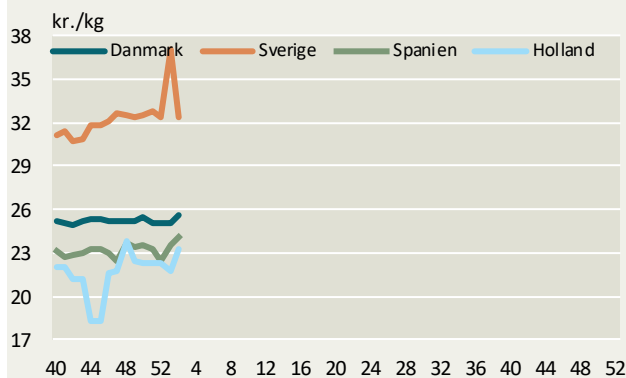
Kalve O3 (priser fra uge 40/2019)



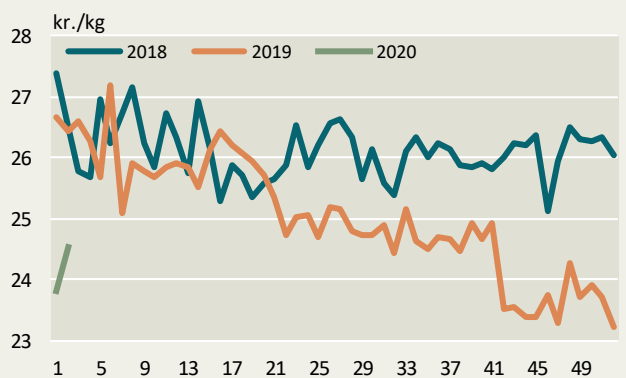
Kalve O3 (8-12 mdr.) EU



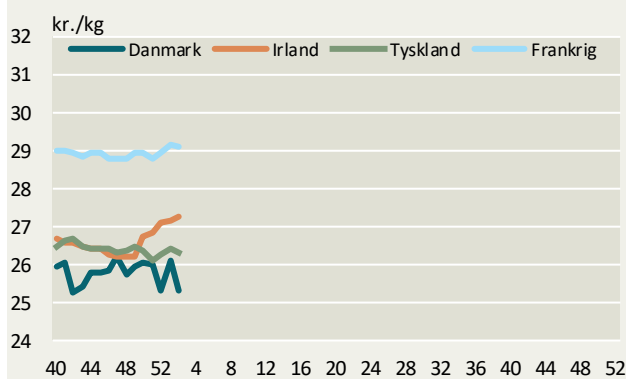
Kalve O2 (priser fra uge 40/2019)



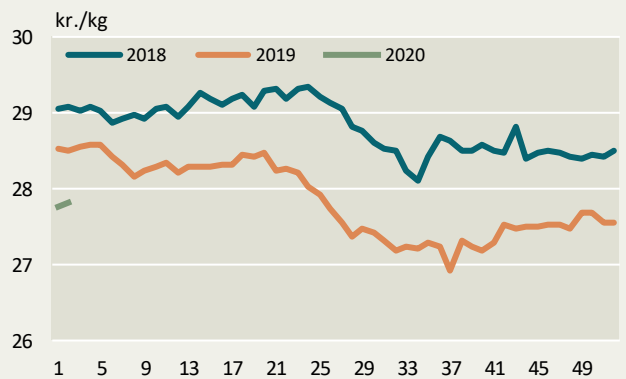
Kalve O2 (8-12 mdr.) EU



Kvier R3 (priser fra uge 40/2019)

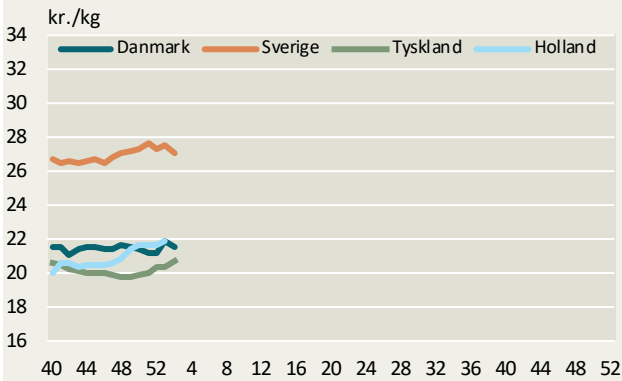


Kvier R3, EU

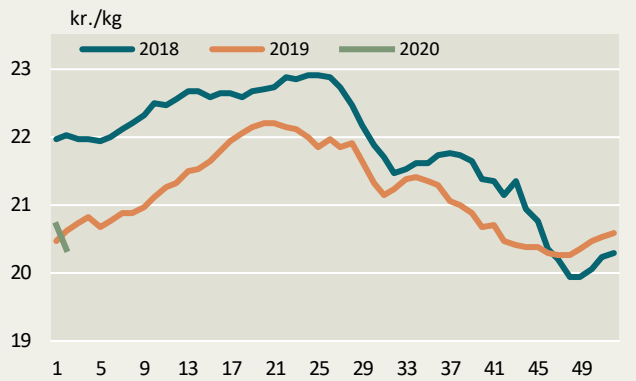


Kilde: EU-Kommissionen samt Landbrug & Fødevarer.

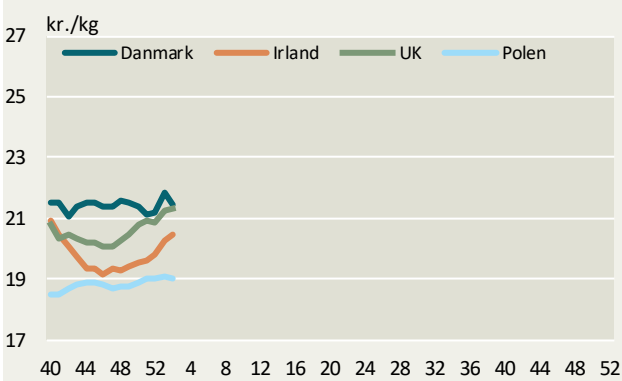
Køer O3 (priser fra uge 40/2019)



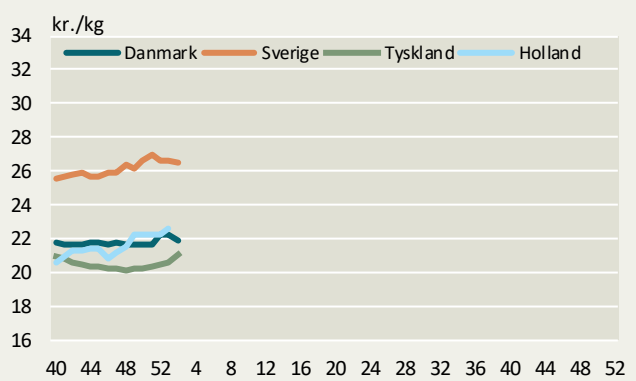
Køer O3, EU



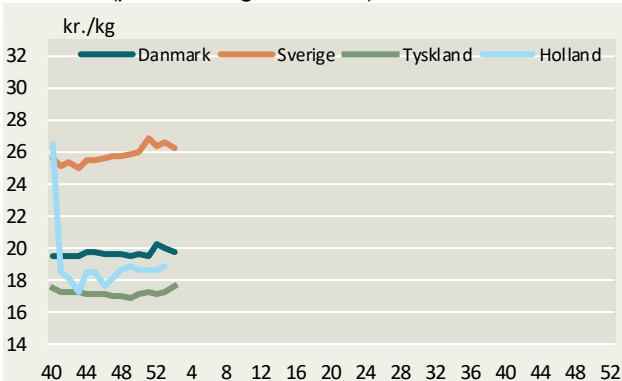
Køer O3 (priser fra uge 40/2019)



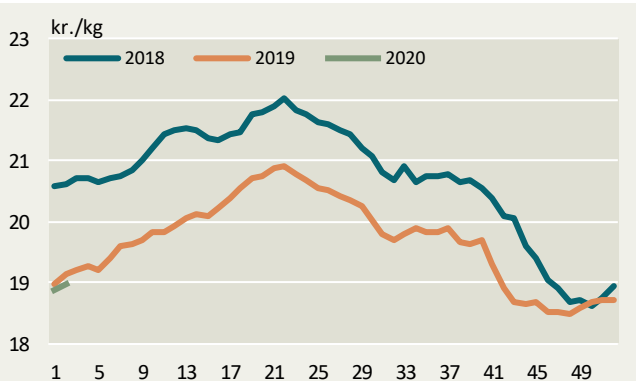
Køer O4 (priser fra uge 40/2019)



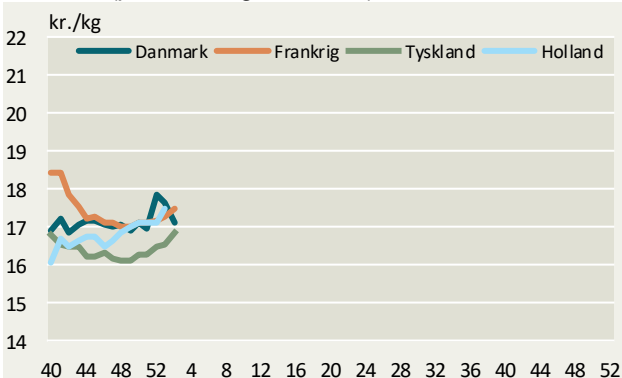
Køer P3 (priser fra uge 40/2019)



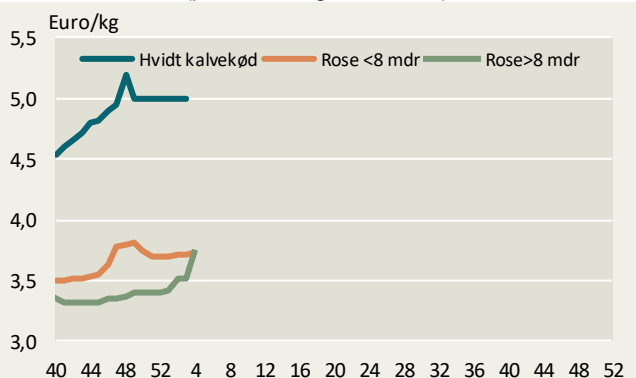
Køer P3, EU



Køer P2 (priser fra uge 40/2019)



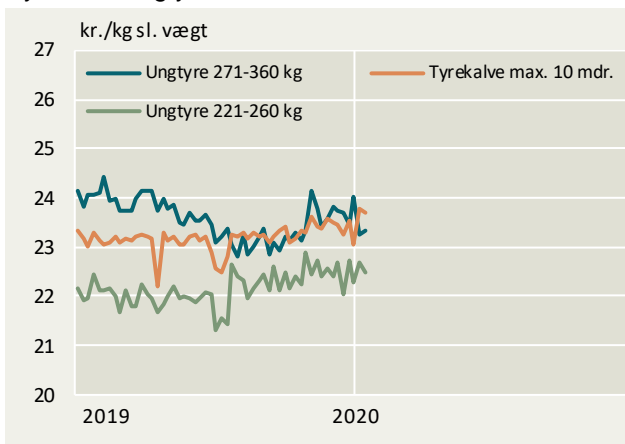
Holland, kalve (priser fra uge 40/2019)



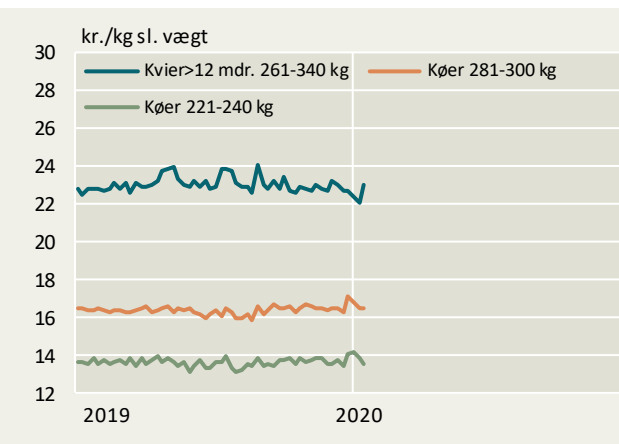
Kilde: EU-Kommissionen, DeKalverhouder samt Landbrug & Fødevarer

## Konstaterede afregningspriser – detaljeret

### Tyrekalve/ungtyre



### Kvier/køer



## Konstaterede afregningspriser, øre pr. kilo slaget vægt

Uge 03/2020	U-	R+	R-	O+	O-	P+	P-	Gns. pris	Ændring i prisen 2020/2019	antal dyr	Tendens denne uge
	øre pr. kg.								pct.	stk.	— øre/kg —
<b>Tyrekalve &amp; tyre u.2 år:</b>	2493	2438	2331	2346	2306	2191	-	2275	0,0	3.551	↑
0-10 mdr.	2531	2519	2537	2500	2419	2289	-	2368	2,9	930	
> 10 mdr.	2487	2415	2299	2295	2267	2152	-	2247	-0,4	2.621	
- 181-210 kg	-	-	-	2198	2366	2195	-	2163	4,3	617	
- 221-260 kg	-	-	2375	2369	2290	2148	-	2250	2,5	860	
- 271-360 kg	2509	2481	2294	2240	2139	2024	-	2333	-3,1	579	
<b>Alle kvier &amp; kviekalve:</b>	2520	2451	2416	2319	2089	1859	959	2189	0,0	1.267	
>12 mdr - 261-340 kg	2540	2517	2479	2386	2135	1949	-	2303	0,8	498	
<b>Alle stude:</b>	-	-	-	-	2251	2179	-	2339	-6,3	98	
<b>Alle køer:</b>	2180	2124	2045	2057	1987	1829	1291	1816	0,7	3.511	
Unge køer:	-	-	-	2176	2070	1858	1315	1793	-0,9	690	
- 261-340 kg	-	-	-	-	2073	1867	-	1871	0,2	304	
Ældre køer:	2181	2124	2017	2046	1973	1821	1283	1821	1,1	2.821	
- 0-180 kg	-	-	-	-	-	-	1110	1126	-4,4	94	
- 221-240 kg	-	-	-	-	-	1429	1280	1354	-0,1	130	
- 281-300 kg	-	-	-	-	1756	1760	1531	1650	0,9	285	
- 341-360 kg	-	-	-	2010	1931	1898	-	1924	0,3	305	
<b>Vejet pris og antal dyr</b>								2041	0,4	8.453	

Konstaterede afregningspriser efter EUROP-klassificeringen ab producent ekskl. efterbetaling (gns. 79 øre/kg i oktoberår 17/18)



Landbrug & Fødevarer

Axeltorv 3  
1609 København V

T +45 3339 4000  
F +45 3339 4141

E info@lf.dk  
W www.lf.dk

Yderligere kontakt

Gustav Christensen

3339 4020 gjch@lf.dk