

05-02-2020

Axelborg, Axeltorv 3
1609 København V

T +45 3339 4000 E info@lf.dk
F +45 3339 4141 W www.lf.dk

Danmark

Slagtning = 8.200 stk. Der ventes i denne uge ikke de store ændringer i **slagtingerne**. På virksomheder med klassificering kunne der blive slagtet ca. 8.200 dyr.

Notering = uændret Slagteriernes **noteringer** for slagtekvæg ventes ikke ændret i denne uge.

På **hjemmemarkedet** opleves ikke de store ændringer. Handlen bærer præg af den kommende vinterferie, og karakteriseres derfor som rolig.

Eksporten = moderat **Eksporten** til Sydeuropa er behersket, hvilket er typisk for årstiden.

Danske priser, øre pr. kilo

Øvrige EUROP-priser



	Ungtyre 12-24 mdr.		Kalve 8-12 mdr.		Kvier	Køer
	R3	O3	O2	O3	O3	O3
2020 – uge 5	2.558	2.324	2.546	2.557	2.307	2.107
	Pct.					
- I pct. af ugen før	101,1	101,5	100,3	100,0	100,8	100,6
- I pct. af samme uge sidste år	96,6	97,7	100,8	100,1	98,7	97,6

Anm.: Et udsnit af EU-priser indberettet til Kommissionen. Priserne er an slagteri, og indbefatter efterbetaling for det seneste regnskabsår.

Slagtninger af kreaturer på de eksportautoriserede slagterier (klassificerede kroppe)

Udvikling i slagtninger



Uge	Slutdato	Tyrekalve og ungtyre	Tyre over 2 år	Stude	Kviekalve og kvier	Køer	I alt	Heraf fra markeder
stk.								
5-20	02.02.20	3.548	39	99	1.237	3.108	8.031	127
5-19	03.02.19	3.638	35	87	1.227	3.465	8.452	179
1-5	02.02.20	16.317	158	418	5.779	16.560	39.232	608
1-5	03.02.19	18.094	263	347	6.369	17.782	42.855	685
Ændr.	pct.	-9,8	-39,9	20,5	-9,3	-6,9	-8,5	-11,2

Indhold

VERDEN	2
<i>Brasiliansk eksport af oksekød buldrer frem i 2019 takket være Kina</i>	2
UGENTLIGE KVÆGPRISER AN SLAGTERI.....	4
KONSTATEREDE AFREGNINGSPRISER – DETALJERET	7

Verden

Brasiliansk eksport af oksekød buldrer frem i 2019 takket være Kina

Ifølge de nyeste opgørelser fra World Beef Report, steg den samlede eksport af oksekød for Brasilien, Uruguay og Paraguay med 7 pct. i 2019. Den markante fremgang skyldes udelukkende en stigning i den brasilianske eksport, som blev hjulpet godt på vej Kina, der er Brasiliens største aftager. Afsætningen hertil steg nemlig fra 321.300 til 485.200 tons, svarende til en stigning på 51 pct. Omkring 34 pct. af den samlede eksport til Kina, fandt sted i de to sidste måneder af 2019. Det kommer som følge af, at Brasilien fik godkendelse til at øge den direkte eksport.

I den anden ende af skalaen kommer Paraguay, som sammenlignet med året før har oplevet en tilbagegang i eksporten på 15 pct. Den noget lavere afsætning skyldes bl.a. en betydelig nedgang i eksporten til Rusland (-32,0 pct.), som i stedet er blevet omdirigeret til Brasilien.

For Uruguay har den samlede eksport af oksekød stort set været uændret fra 2018 til 2019.

Brasiliens eksport af oksekød

	jan. – dec.		Ændring
	2018	2019	18/2019
	1.000 tons		Pct.
I alt	1.349	1.525	13,0
-Kina	321,3	485,2	51,0
-Hongkong .	275,7	217,8	-21,0
-Egypten ...	171,0	148,8	-13,0
-Chile	114,4	106,8	-6,6
-Iran	84,0	63,0	-25,0
-Iran	84,0	63,0	-25,0
-Rusland ...	3,7	61,0	1.570,0
-Saudi Arabien	42,0	40,7	-3,2
-Filippinerne .	26,5	33,4	26,0
-Tyrkiet	6,5	27,0	317,4
-Uruguay ..	11,5	23,2	102,0

Kilde: World Beef Report

Brasiliens eksport af oksekød til EU

	jan. – dec.		Ændring
	2018	2019	18/2019
	1.000 tons		Pct.
I alt	69,8	62,1	-11,0
-Italien	28,7	26,9	-6,3
-Holland ...	17,1	13,2	-22,4
-Spanien ..	8,9	8,6	-3,3
-Tyskland ..	6,8	6,3	-6,7
-UK	4,5	3,3	-27,5
-Sverige ...	1,8	2,3	26,4
-Portugal ..	0,8	0,7	-9,0

Kilde: World Beef Report

Uruguays eksport af oksekød

	jan. – dec.		Ændring
	2018	2019	18/2019
	1.000 tons		Pct.
I alt	328,7	326,7	-0,6
-Kina	186,4	229,8	23,3
-EU	42,2	32,9	-22,0
-USA	35,8	32,5	-9,2
-Brasilien ..	8,5	7,4	-12,8
-Canada ...	7,3	6,5	-12,0

Paraguays eksport af oksekød

	jan. – dec.		Ændring
	2018	2019	18/2019
	1.000 tons		Pct.
I alt	129,3	109,8	-15,1
-Rusland ..	125,0	85,0	-32,0
-Chile	78,7	80,9	2,7
-Israel	12,4	19,8	60,0
-Taiwan ...	9,0	16,3	81,0
-Brasilien ..	15,9	16,0	0,6

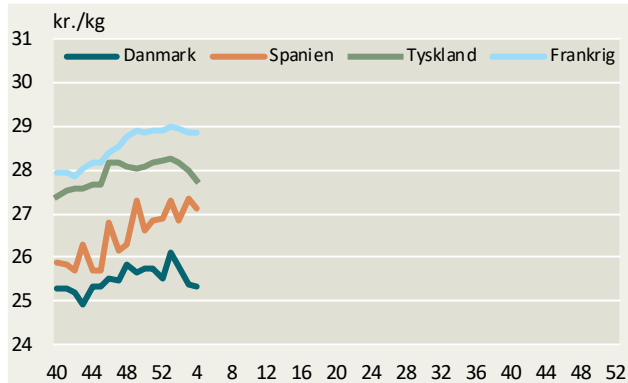
-Israel	13,7	4,5	-67,0	-Vietnam ..	15,0	5,6	-63,0
-Chile	4,1	2,2	-47,0	-Kuwait	4,8	3,5	-28,0
-Tr & Tobago	3,6	1,9	-48,0	-Uruguay ..	2,1	2,5	19,0
				-Kasakhstan	1,4	1,9	38,0

Kilde: World Beef Report

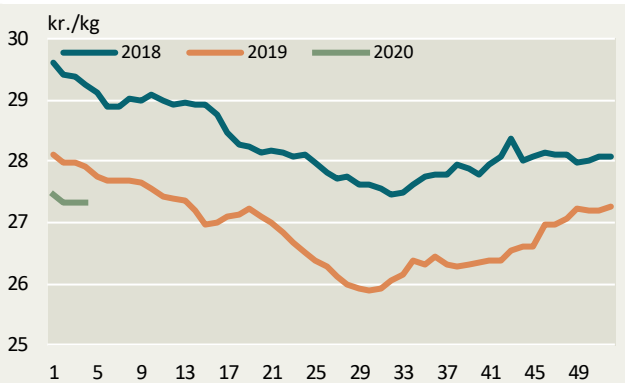
Kilde: World Beef Report

Ugentlige kvægpriser an slagteri

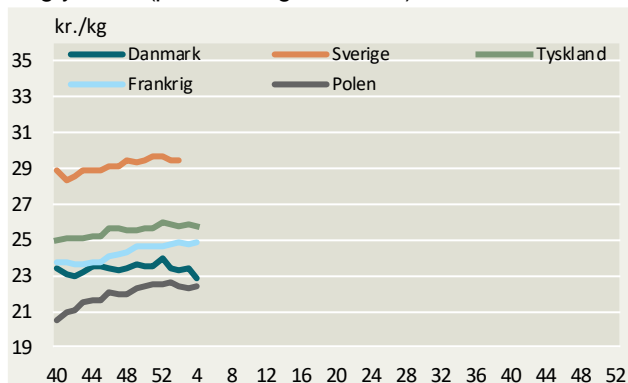
Ungtyre R3 (priser fra uge 40/2019)



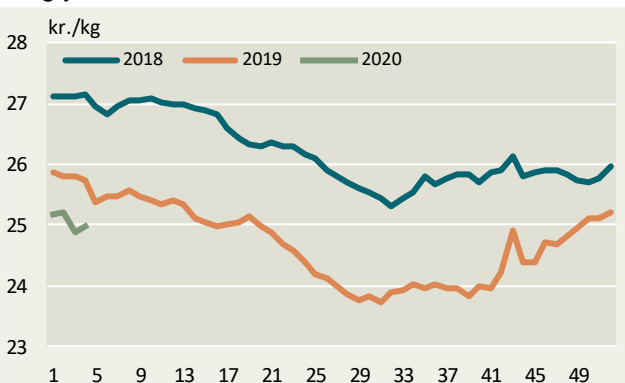
Ungtyre R3, EU



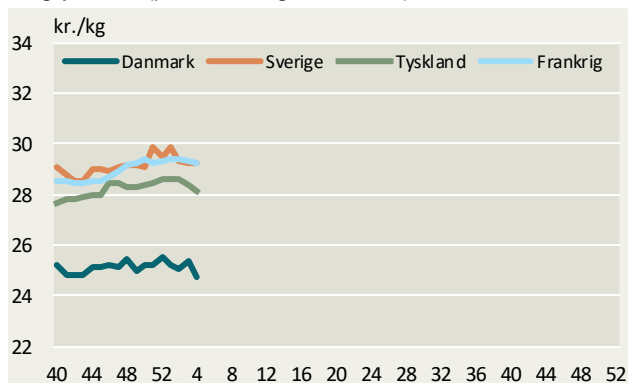
Ungtyre O3 (priser fra uge 40/2019)



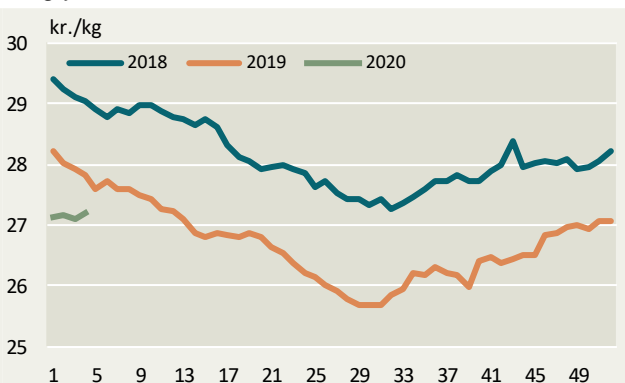
Ungtyre O3, EU



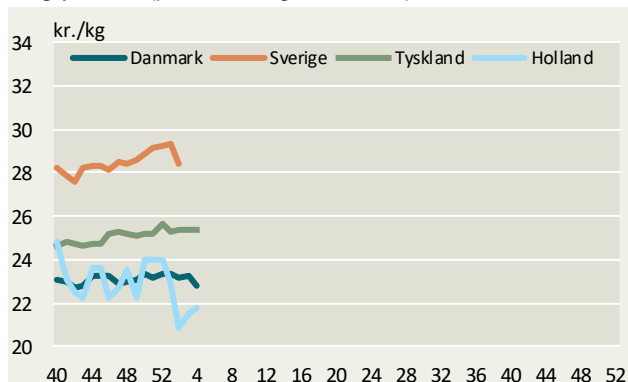
Ungtyre R2 (priser fra uge 40/2019)



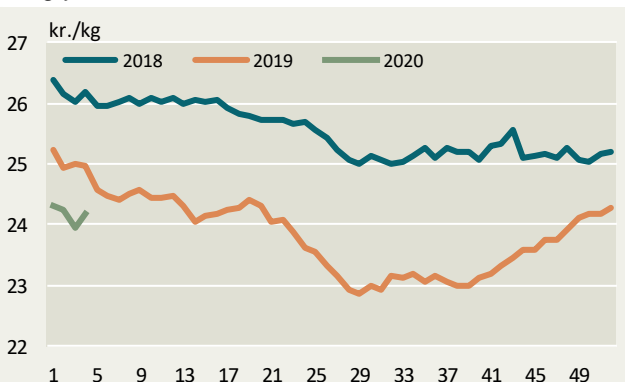
Ungtyre R2, EU



Ungtyre O2 (priser fra uge 40/2019)

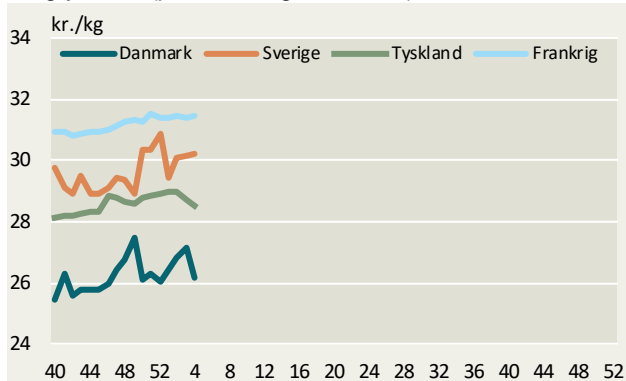


Ungtyre O2, EU

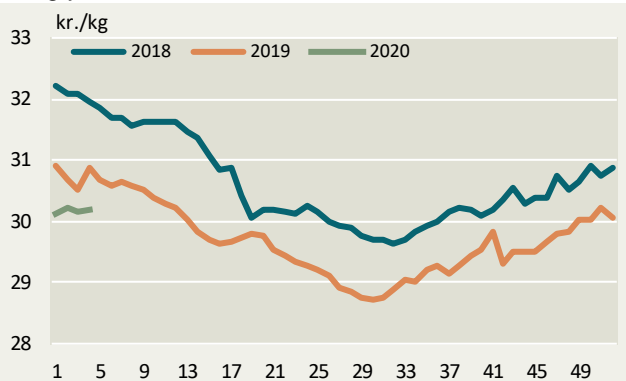


Kilde: EU-Kommissionen samt Landbrug & Fødevarer.

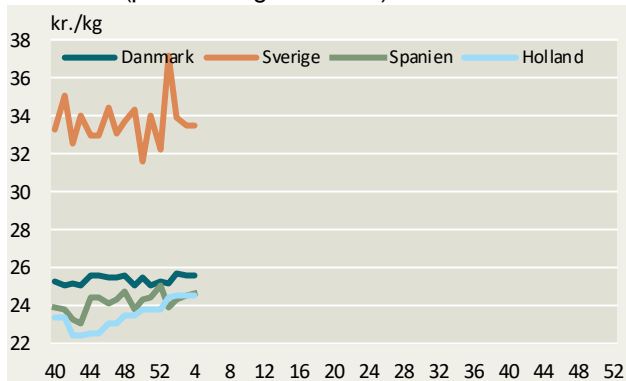
Ungtyre U2 (priser fra uge 40/2019)



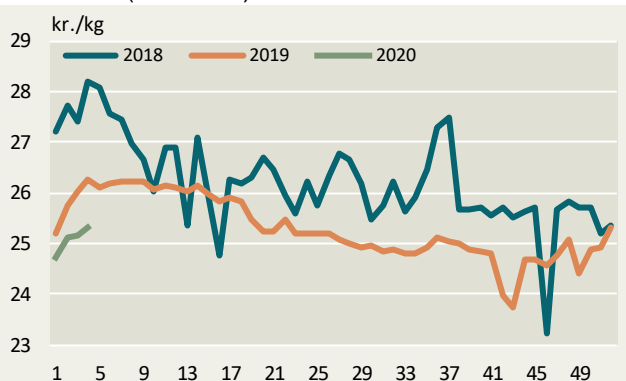
Ungtyre U2, EU



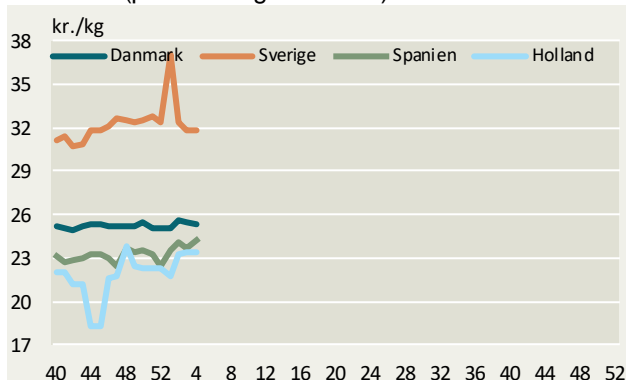
Kalve O3 (priser fra uge 40/2019)



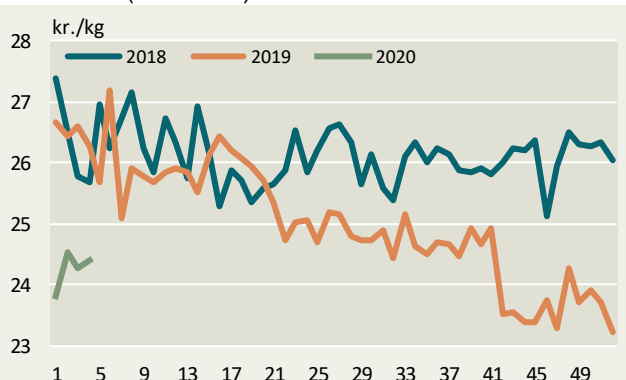
Kalve O3 (8-12 mdr.) EU



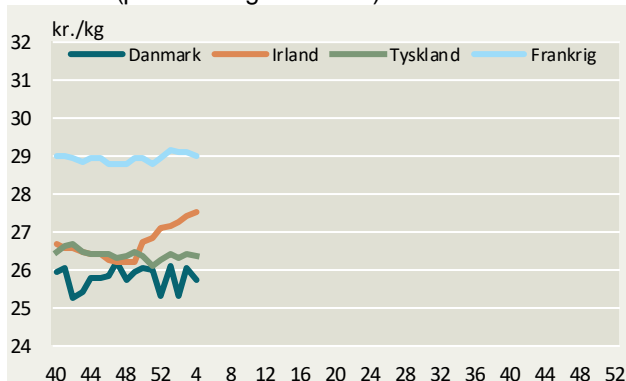
Kalve O2 (priser fra uge 40/2019)



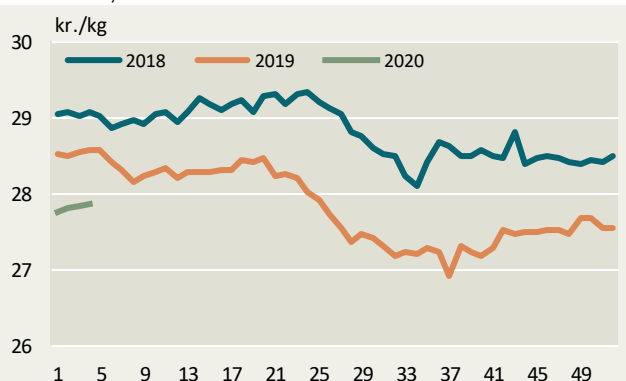
Kalve O2 (8-12 mdr.) EU



Kvier R3 (priser fra uge 40/2019)

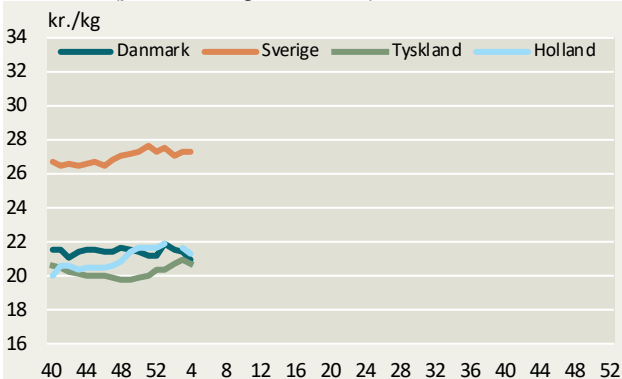


Kvier R3, EU

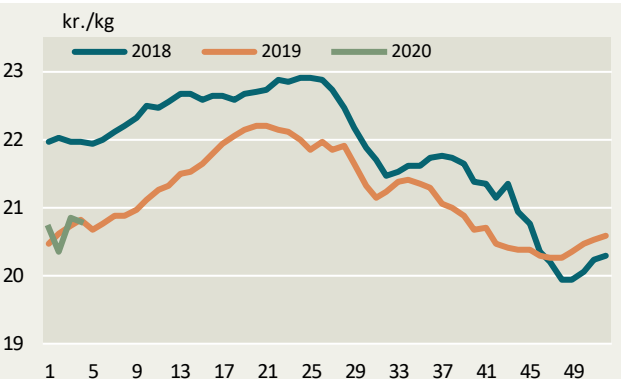


Kilde: EU-Kommissionen samt Landbrug & Fødevarer.

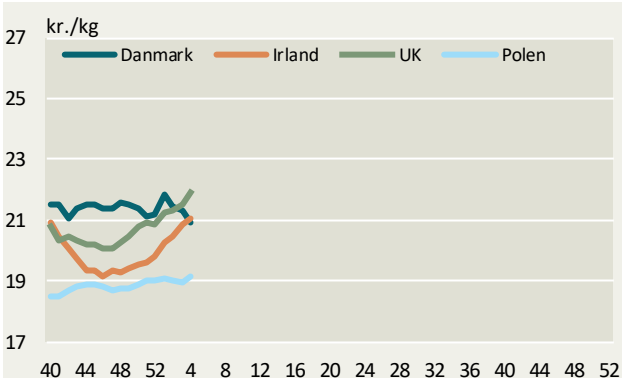
Køer O3 (priser fra uge 40/2019)



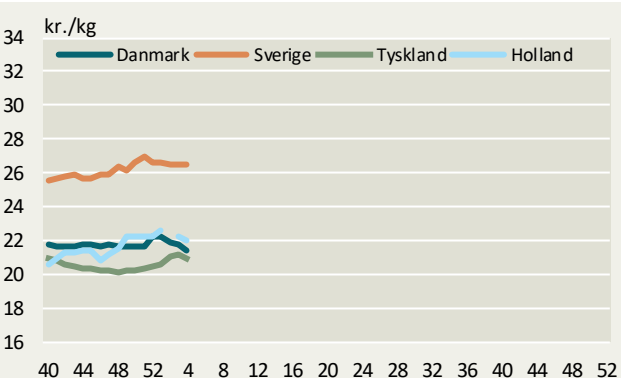
Køer O3, EU



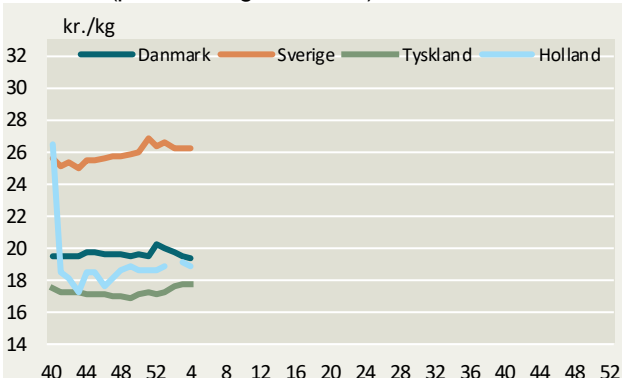
Køer O3 (priser fra uge 40/2019)



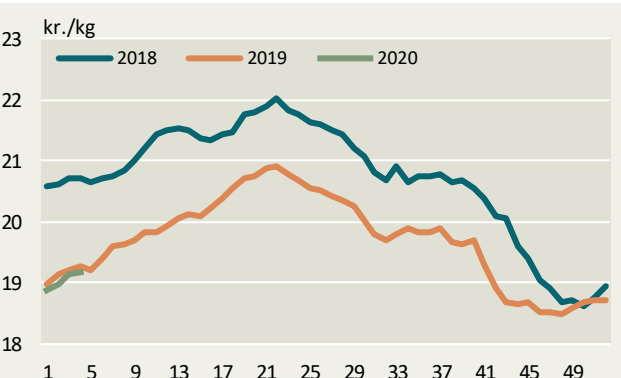
Køer O4 (priser fra uge 40/2019)



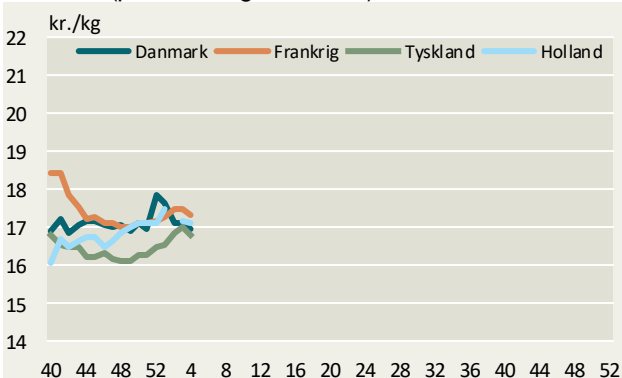
Køer P3 (priser fra uge 40/2019)



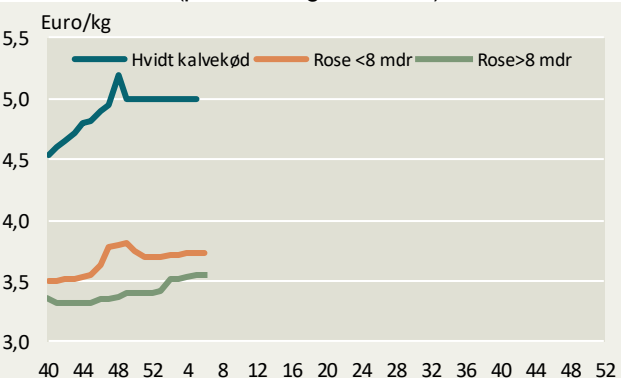
Køer P3, EU



Køer P2 (priser fra uge 40/2019)



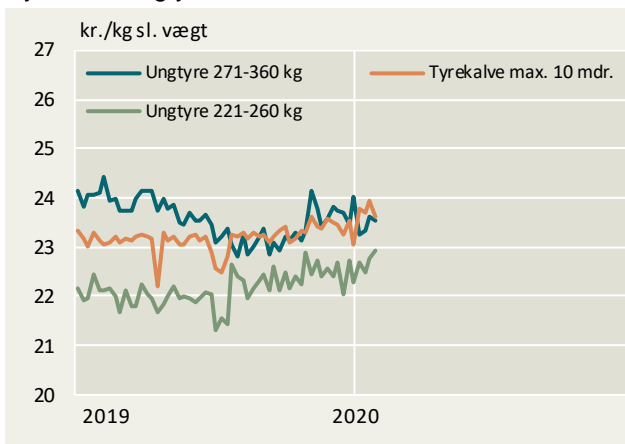
Holland, kalve (priser fra uge 40/2019)



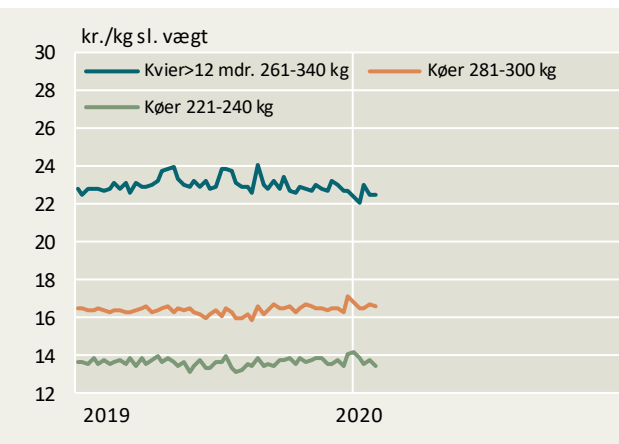
Kilde: EU-Kommissionen, DeKalverhouder samt Landbrug & Fødevarer

Konstaterede afregningspriser – detaljeret

Tyrekalve/ungtyre



Kvier/køer



Konstaterede afregningspriser, øre pr. kilo slaget vægt

Uge 05/2020	U-	R+	R-	O+	O-	P+	P-	Gns. pris	Ændring i prisen 2020/2019	antal dyr	Tendens denne uge
	øre pr. kg.								pct.	stk.	øre/kg
Tyrekalve & tyre u.2 år:	2515	2448	2389	2383	2346	2240	-	2307	1,0	3.478	
0-10 mdr.	2532	2543	2515	2507	2429	2302	-	2361	2,2	1.134	
> 10 mdr.	2512	2425	2344	2329	2308	2206	-	2285	1,1	2.344	
- 181-210 kg	-	-	-	-	2386	2252	-	2249	5,5	646	
- 221-260 kg	-	-	2414	2359	2321	2201	-	2291	3,5	684	
- 271-360 kg	2534	2446	2310	2254	2146	2034	-	2353	-2,3	476	
Alle kvier & kviekalve:	2473	2455	2354	2318	2094	1817	1156	2178	-0,9	1.141	
>12 mdr - 261-340 kg	2507	2485	2296	2364	2123	1898	-	2249	-1,4	420	
Alle stude:	-	-	-	-	2299	2099	-	2204	-13,8	74	
Alle køer:	2204	2116	2082	2036	1981	1811	1289	1796	0,1	2.901	
Unge køer:	-	-	2188	-	2044	1830	1290	1777	0,6	584	
- 261-340 kg	-	-	-	-	2037	1850	-	1839	-1,1	244	
Ældre køer:	2174	2069	2059	2030	1970	1807	1289	1801	0,0	2.317	
- 0-180 kg	-	-	-	-	-	-	1154	1138	0,1	77	
- 221-240 kg	-	-	-	-	-	1422	1252	1339	-0,7	115	
- 281-300 kg	-	-	-	-	1799	1739	-	1658	0,5	210	
- 341-360 kg	-	-	-	2098	1951	1899	-	1924	-0,9	249	
Vejet pris og antal dyr											

Konstaterede afregningspriser efter EUROP-klassificeringen ab producent ekskl. efterbetaling (gns. 62 øre/kg i oktoberår 18/19)



Landbrug & Fødevarer

Axeltorv 3
1609 København V

T +45 3339 4000
F +45 3339 4141

E info@lf.dk
W www.lf.dk

Yderligere kontakt

Gustav Christensen

3339 4020 gjch@lf.dk