

12-02-2020

Axelborg, Axeltorv 3
1609 København V

T +45 3339 4000 E info@lf.dk
F +45 3339 4141 W www.lf.dk

Danmark

Slagtning = 7.500 stk. **Slagtingerne** ventes reduceret yderligere i indeværende uge med omkring 7 pct. På virksomheder med klassificering kunne der blive slagtet ca. 7.500 dyr.

Notering = uændret Slagteriernes **noteringer** for slagtekvæg ventes ikke ændret i denne uge.

Handlen på **hjemmemarkedet** er påvirket af vinterferien, som kulminerer i denne uge. Interessen samler sig om de billigere udskæringer.

Eksporten = uændret **Eksporten** til Sydeuropa er ligeledes uændret.

Danske priser, øre pr. kilo

Øvrige EUROP-priser



	Ungtyre 12-24 mdr.		Kalve 8-12 mdr.		Kvier	Køer
	R3	O3	O2	O3	O3	O3
2020 – uge 6	2.558	2.327	2.550	2.550	2.322	2.099
	Pct.					
- I pct. af ugen før	100,0	100,1	100,2	99,7	100,7	99,6
- I pct. af samme uge sidste år	97,6	96,9	101,0	100,4	99,8	97,6

Anm.: Et udsnit af EU-priser indberettet til Kommissionen. Priserne er an slagteri, og indbefatter efterbetaling for det seneste regnskabsår.

Slagtinger af kreaturer på de eksportautoriserede slagterier (klassificerede kroppe)

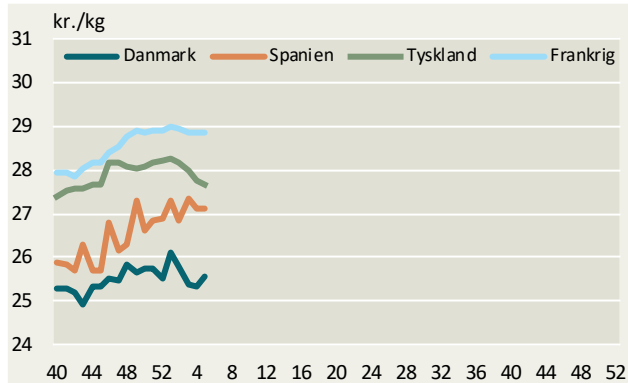
Udvikling i slagtinger



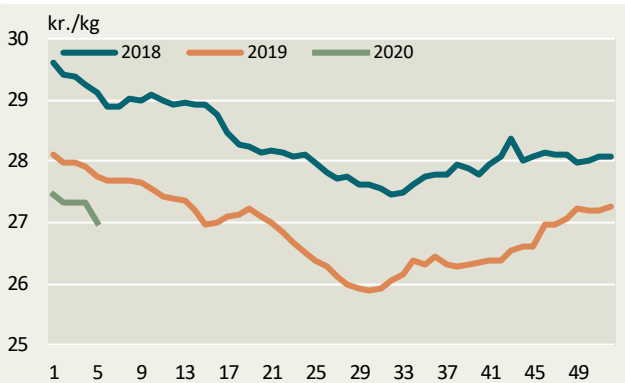
Uge	Slutdato	Tyrekalve og ungtyre	Tyre over 2 år	Stude	Kviekalve og kvier	Køer	I alt	Heraf fra markeder
stk.								
6-20	09.02.20	3.402	40	83	1.221	3.352	8.098	110
6-19	10.02.19	4.001	36	110	1.340	3.518	9.005	143
1-6	09.02.20	19.719	198	501	7.005	19.907	47.330	718
1-6	10.02.19	22.095	299	457	7.709	21.300	51.860	828
Ændr.	pct.	-10,8	-33,8	9,6	-9,1	-6,5	-8,7	-13,3

Ugentlige kvægpriser an slagteri

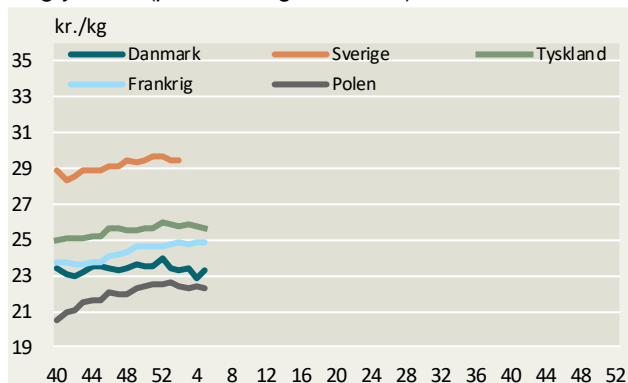
Ungtyre R3 (priser fra uge 40/2019)



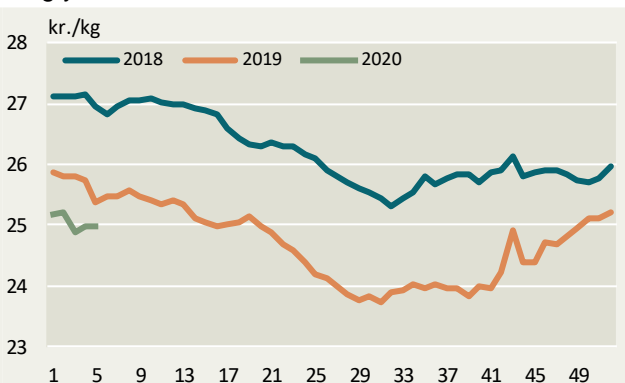
Ungtyre R3, EU



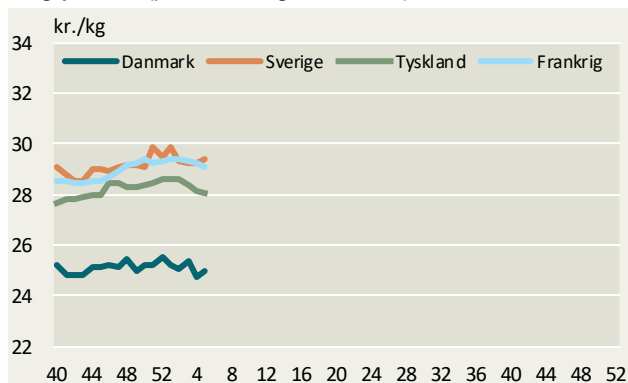
Ungtyre O3 (priser fra uge 40/2019)



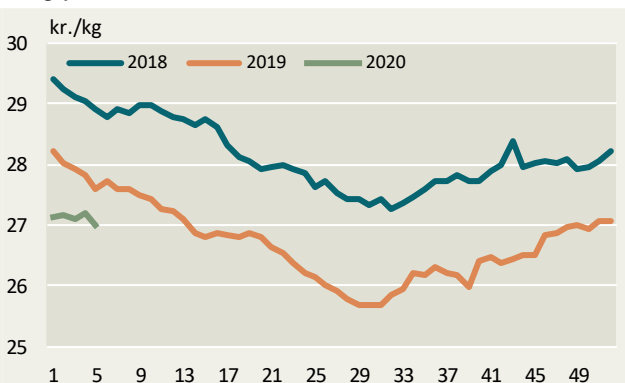
Ungtyre O3, EU



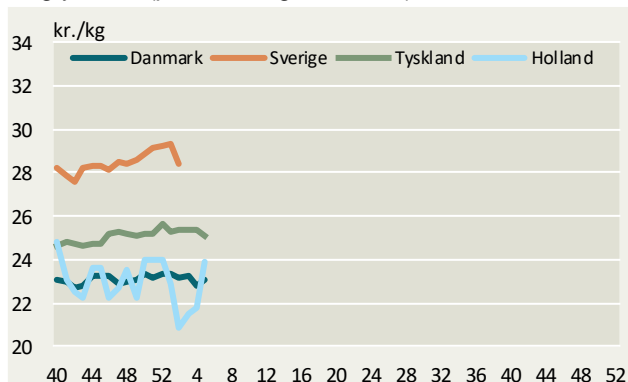
Ungtyre R2 (priser fra uge 40/2019)



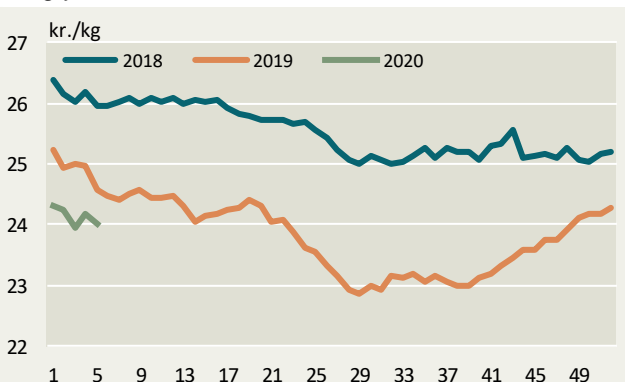
Ungtyre R2, EU



Ungtyre O2 (priser fra uge 40/2019)

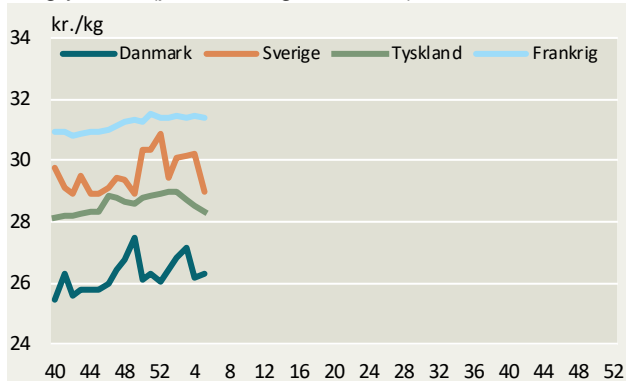


Ungtyre O2, EU

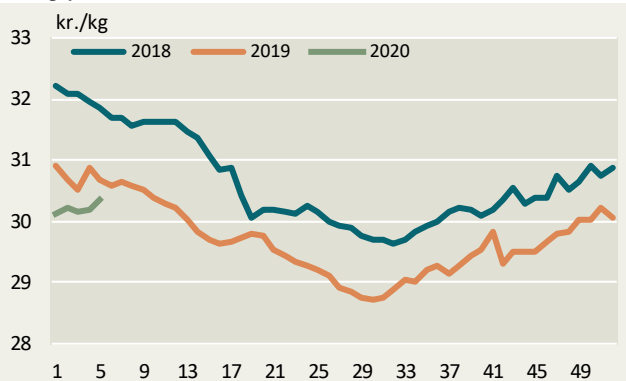


Kilde: EU-Kommissionen samt Landbrug & Fødevarer.

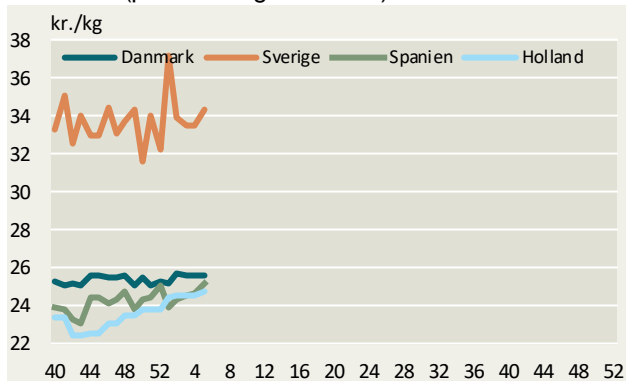
Ungtyre U2 (priser fra uge 40/2019)



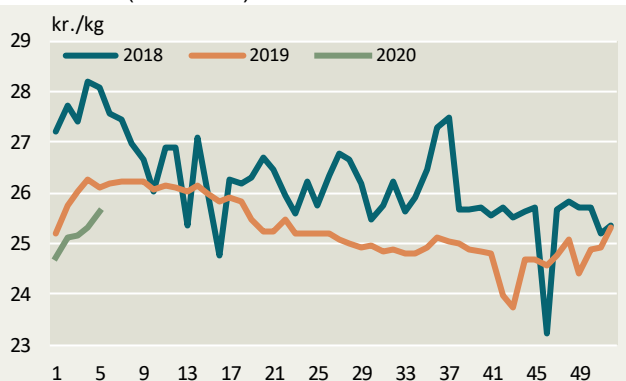
Ungtyre U2, EU



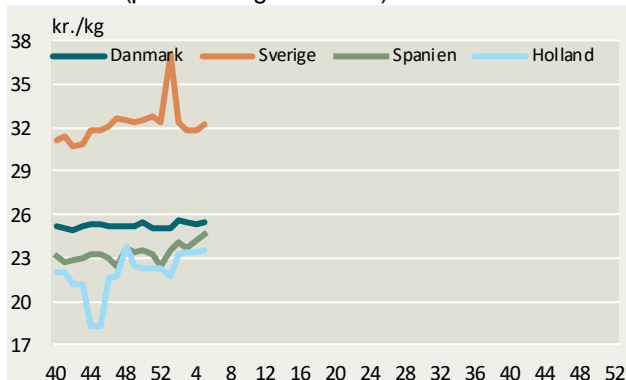
Kalve O3 (priser fra uge 40/2019)



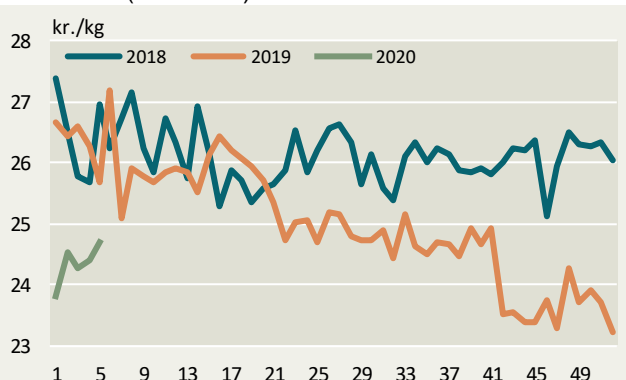
Kalve O3 (8-12 mdr.) EU



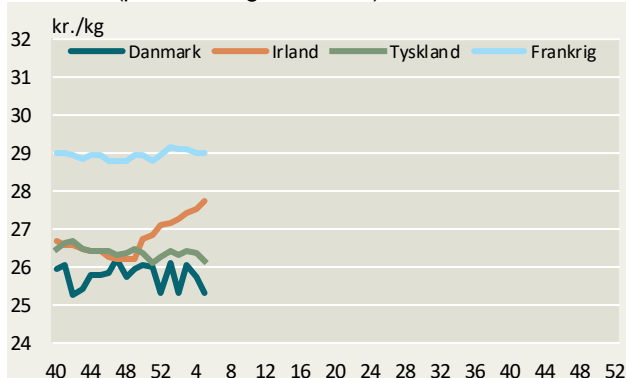
Kalve O2 (priser fra uge 40/2019)



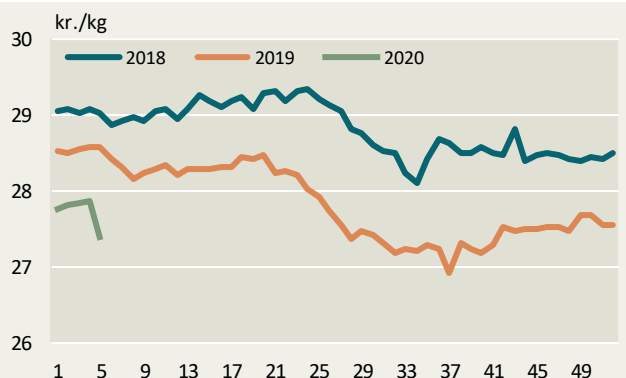
Kalve O2 (8-12 mdr.) EU



Kvier R3 (priser fra uge 40/2019)

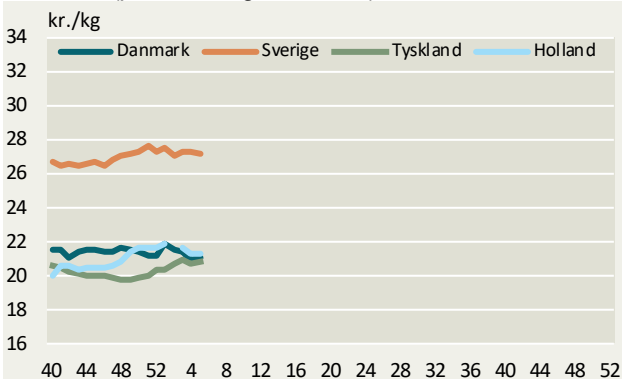


Kvier R3, EU

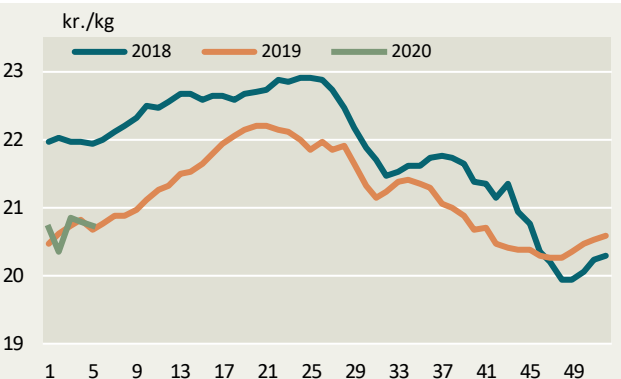


Kilde: EU-Kommissionen samt Landbrug & Fødevarer.

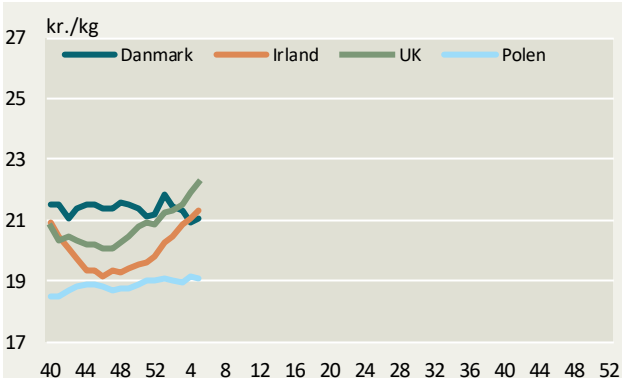
Køer O3 (priser fra uge 40/2019)



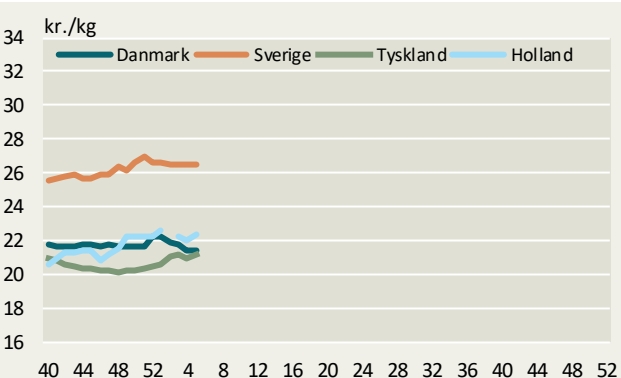
Køer O3, EU



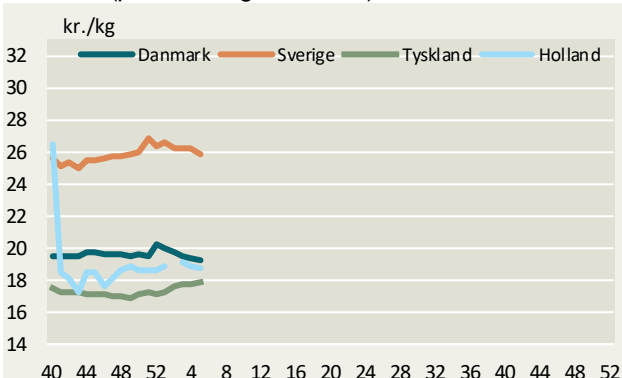
Køer O3 (priser fra uge 40/2019)



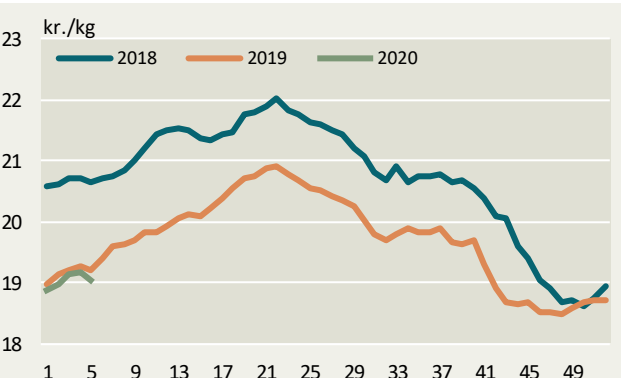
Køer O4 (priser fra uge 40/2019)



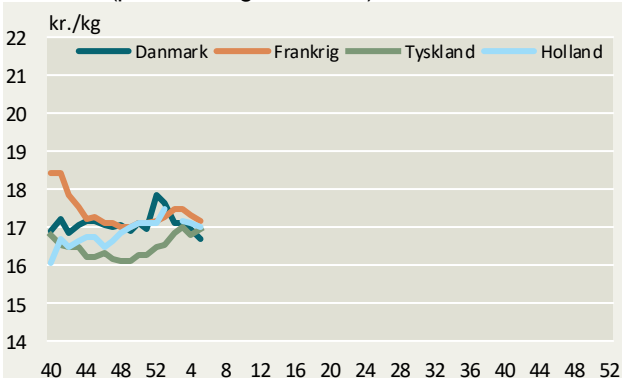
Køer P3 (priser fra uge 40/2019)



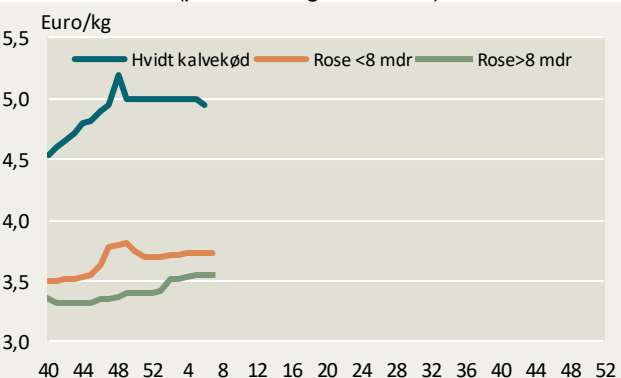
Køer P3, EU



Køer P2 (priser fra uge 40/2019)



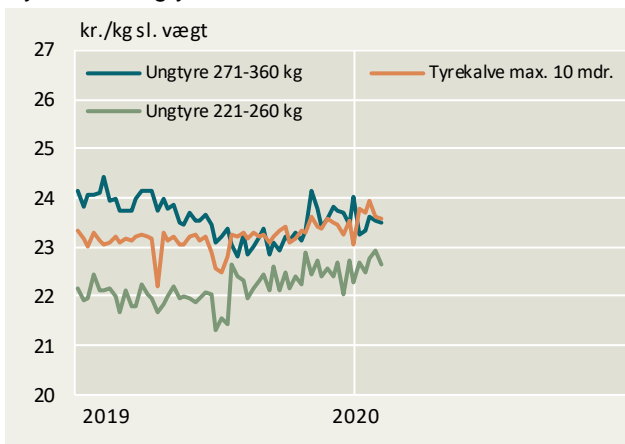
Holland, kalve (priser fra uge 40/2019)



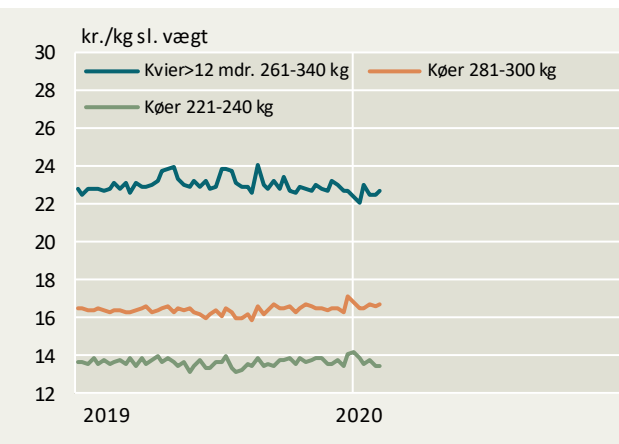
Kilde: EU-Kommissionen, DeKalverhouder samt Landbrug & Fødevarer

Konstaterede afregningspriser – detaljeret

Tyrekalve/ungtyre



Kvier/køer



Konstaterede afregningspriser, øre pr. kilo slaget vægt

Uge 06/2020	U-	R+	R-	O+	O-	P+	P-	Gns. pris	Ændring i prisen 2020/2019	antal dyr	Tendens denne uge
	øre pr. kg.							pct.	stk.	øre/kg	
Tyrekalve & tyre u.2 år:	2497	2458	2410	2369	2322	2187	1323	2294	0,3	3.327	
0-10 mdr.	2510	2516	2509	2527	2425	2277	-	2357	2,2	905	
> 10 mdr.	2496	2446	2373	2333	2285	2151	-	2273	0,1	2.422	
- 181-210 kg	-	-	-	-	2373	2216	-	2221	6,3	521	
- 221-260 kg	-	2478	2407	2376	2299	2141	-	2266	2,4	835	
- 271-360 kg	2518	2452	2359	2285	2163	2040	-	2350	-3,8	510	
Alle kvier & Kviekalve:	2529	2431	2405	2345	2135	1842	1196	2200	0,9	1.146	
>12 mdr - 261-340 kg	2571	2486	2297	2314	2170	1921	-	2268	0,1	410	
Alle stude:	-	-	-	-	2394	2097	-	2516	0,1	57	
Alle køer:	2204	2112	2089	2016	1988	1826	1308	1809	-0,2	3.170	
Unge køer:	-	-	-	-	2050	1844	1278	1767	-1,5	622	
- 261-340 kg	-	-	-	-	2076	1848	-	1828	-2,4	264	
Ældre køer:	2197	2105	2065	2012	1978	1822	1316	1818	0,1	2.548	
- 0-180 kg	-	-	-	-	-	-	1162	1175	0,7	104	
- 221-240 kg	-	-	-	-	-	1431	1277	1343	-2,0	109	
- 281-300 kg	-	-	-	-	1781	1743	1506	1675	2,5	222	
- 341-360 kg	-	-	-	-	1938	1903	-	1920	-1,0	292	
Vejet pris og antal dyr								2049	-0,3	7.731	

Konstaterede afregningspriser efter EUROP-klassificeringen ab producent ekskl. efterbetaling (gns. 62 øre/kg i oktoberår 18/19)



Landbrug & Fødevarer

Axeltorv 3
1609 København V

T +45 3339 4000
F +45 3339 4141

E info@lf.dk
W www.lf.dk

Yderligere kontakt

Gustav Christensen

3339 4020 gjch@lf.dk