

19-02-2020

Axelborg, Axeltorv 3
1609 København V

T +45 3339 4000 E info@lf.dk
F +45 3339 4141 W www.lf.dk

Danmark

Slagtning = 8.200 stk. Selvom **slagtingerne** ventes at stige i denne uge, ligger de stadig på et lavt niveau. På virksomheder med klassificering kunne der blive slagtet ca. 8.200 dyr.

Notering = stigning Danish Crown melder i denne uge om en stigning i **noteringen** på 50 øre/kg for køer over 42 mdr.

Fra **hjemmemarkedet** er der en stigende interesse for hakkekød til hverdagsretter, hvilket også sætter sit præg på noteringen. For de dyrere produkter er interessen mere behersket.

Eksporten = uændret **Eksporten** til Sydeuropa er uforandret.

Danske priser, øre pr. kilo

	Ungtyre 12-24 mdr.		Kalve 8-12 mdr.		Kvier	Køer
	R3	O3	O2	O3	O3	O3
Øvrige EUROP-priser						
2020 – uge 7	2.556	2.365	2.548	2.543	2.269	2.103
	Pct.					
- I pct. af ugen før	99,9	101,6	99,9	99,7	97,7	100,2
- I pct. af samme uge sidste år	97,6	99,6	101,2	100,0	97,9	99,1

Anm.: Et udsnit af EU-priser indberettet til Kommissionen. Priserne er an slagteri, og indbefatter efterbetaling for det seneste regnskabsår.

Slagtinger af kreaturer på de eksportautoriserede slagterier (klassificerede kroppe)

Uge	Slutdato	Tyrekalve og ungtyre	Tyre over 2 år	Stude	Kviekalve og kvier	Køer	I alt	Heraf fra markeder
stk.								
7-20	16.02.20	3.168	41	103	995	2.992	7.299	117
7-19	17.02.19	3.891	35	87	1.122	2.981	8.116	160
1-7	16.02.20	22.887	239	604	8.000	22.898	54.628	835
1-7	17.02.19	25.986	334	544	8.831	24.281	59.976	988
Ændr. pct.		-11,9	-28,4	11,0	-9,4	-5,7	-8,9	-15,5

Indhold

DANMARK	2
<i>Nedgang i eksport og import i perioden januar til november 2019</i>	2
UGENTLIGE KVÆGPRISER AN SLAGTERI.....	3
KONSTATEREDE AFREGNINGSPRISER – DETALJERET	6

Danmark

Nedgang i eksport og import i perioden januar til november 2019

For den næstsidste måned i 2019 var eksporten af okse- og kalvekød samt oksekødsprodukter hele 15 pct. lavere sammenlignet med måneden året før. Dermed øges forskellen mellem eksporten i 2019 og 2018 yderligere. Indtil videre beløber den samlede eksport sig til 87.446 tons, hvilket er omkring 10.000 tons mindre end for et år siden. Den lavere eksport skyldes bl.a. en mindre afsætning af fersk og kølet okse- og kalvekød til Tyskland og Finland. I alt er eksporten til de to markeder, som udgør to femtedele af den samlede danske eksport, faldet med 30 pct. i ovennævnte kategori.

På den mere positive side har Danmark formået at øge afsætningen af oksekød til både Afrika og Nordamerika med henholdsvis 9,5 og 12,3 pct.

Den danske import af okse- og kalvekød samt oksekødsprodukter har ligeledes vist tegn på nedgang. I perioden januar til november, faldt importen samlet set fra 92.994 i 2018 til 88.722 tons i 2019.

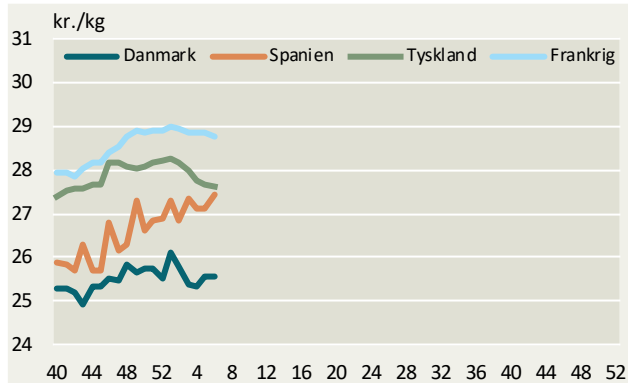
Måned: november 2019 og 2018

	2019	2018	2019 i pct. af 2018	2019	2018	2019 i pct. af 2018
	-----Tons-----			-----Mio. kr.-----		
Okse- og kalvekød	6.151	7.226	-14,9	208,3	235,5	-11,5
- Fersk/ kølet	5.065	6.214	-18,5	169,0	200,1	-15,5
- Frosset	839	837	0,3	25,2	25,4	-0,6
- Saltet/ tørret/ røget	246	175	40,6	14,1	10,1	40,2
Forarbejdet	840	821	2,3	33,2	29,3	13,5
Spiselige biprodukter	728	983	-26,0	10,0	12,2	-18,0
Talg	691	869	-20,5	1,7	2,2	-23,4
Sum	8.410	9.900	-15,0	253,3	279,3	-9,3

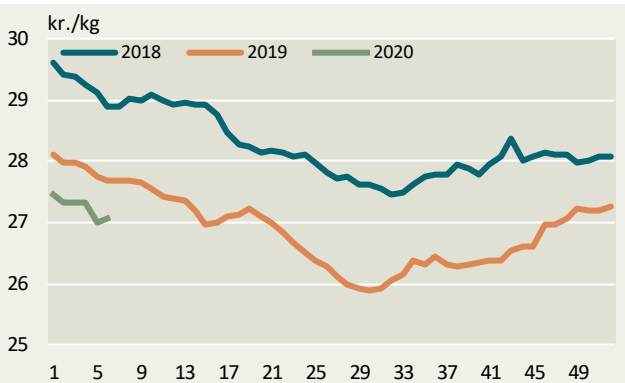
For yderligere detaljer om Danmarks import og eksport af okse- og kalvekød se [her](#).

Ugentlige kvægpriser an slagteri

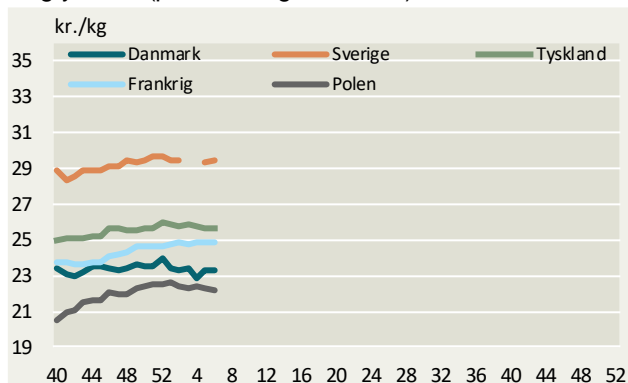
Ungtyre R3 (priser fra uge 40/2019)



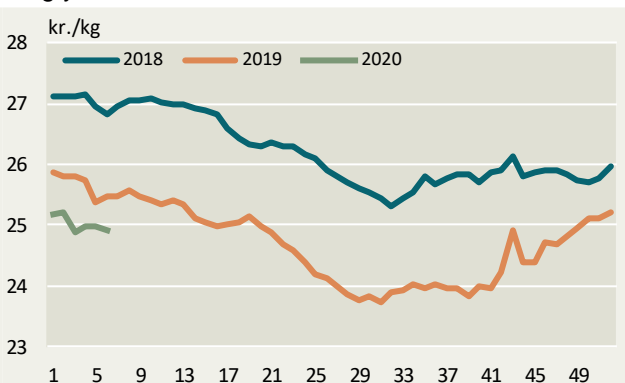
Ungtyre R3, EU



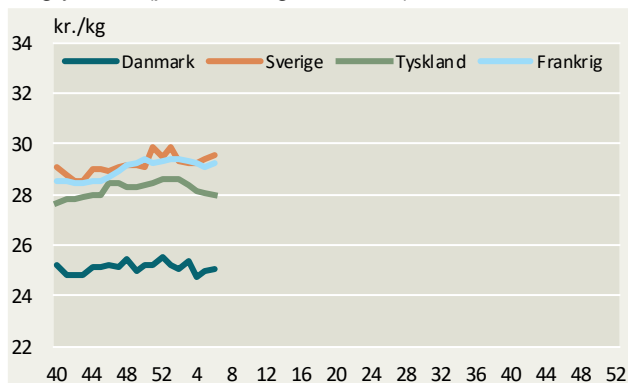
Ungtyre O3 (priser fra uge 40/2019)



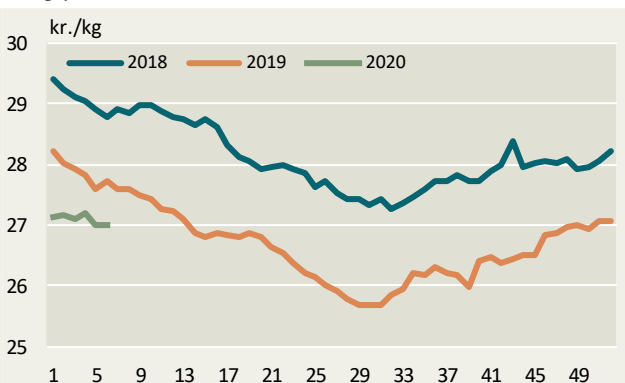
Ungtyre O3, EU



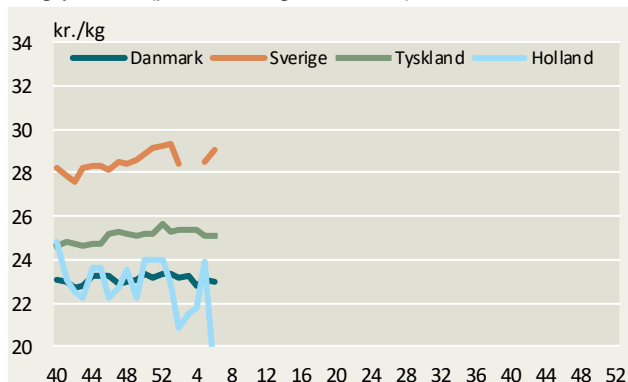
Ungtyre R2 (priser fra uge 40/2019)



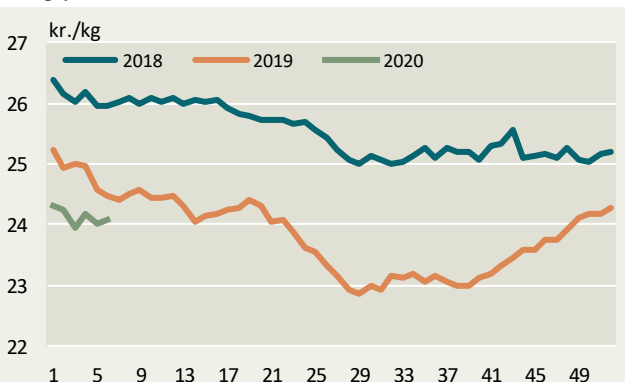
Ungtyre R2, EU



Ungtyre O2 (priser fra uge 40/2019)

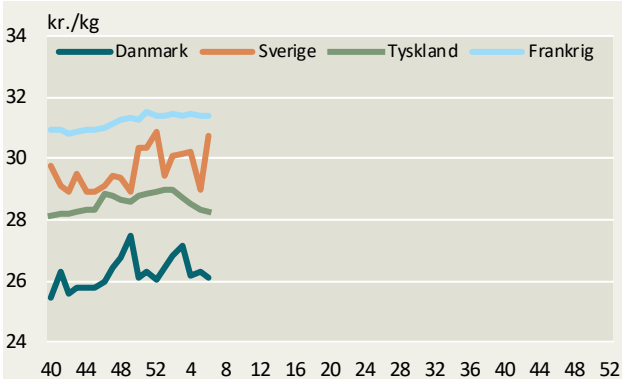


Ungtyre O2, EU

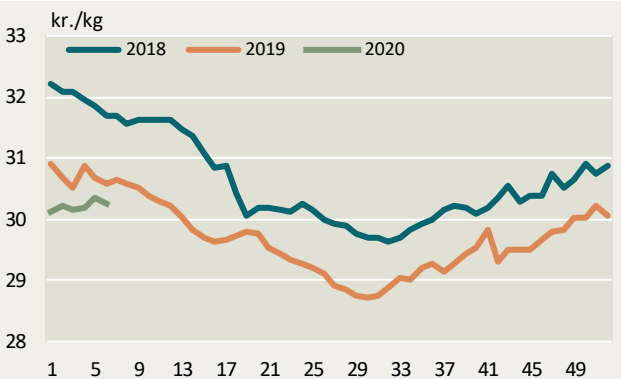


Kilde: EU-Kommissionen samt Landbrug & Fødevarer.

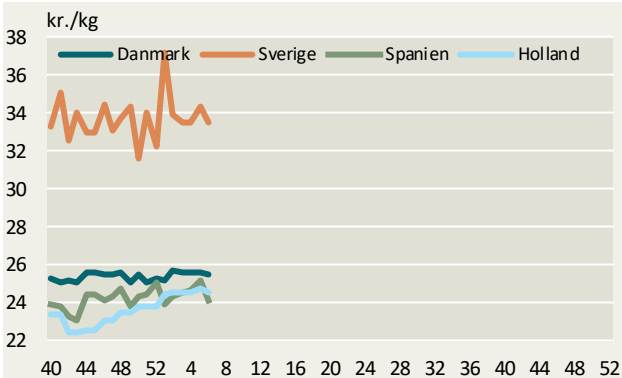
Ungtyre U2 (priser fra uge 40/2019)



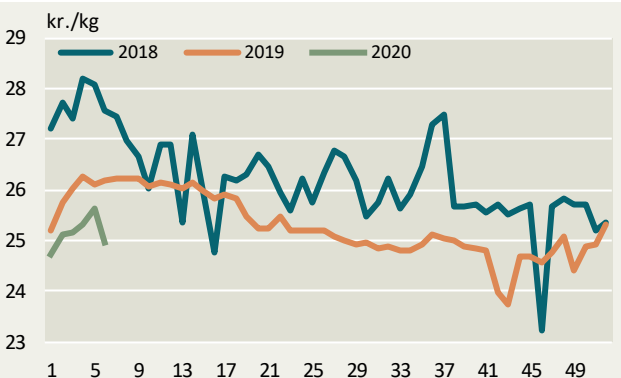
Ungtyre U2, EU



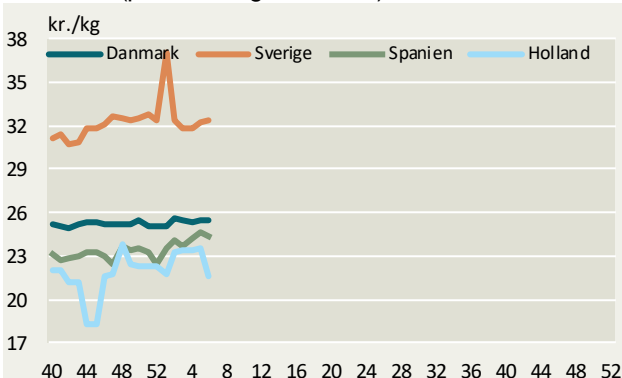
Kalve O3 (priser fra uge 40/2019)



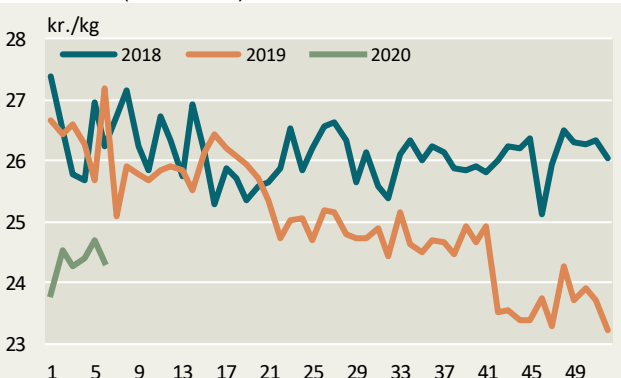
Kalve O3 (8-12 mdr.) EU



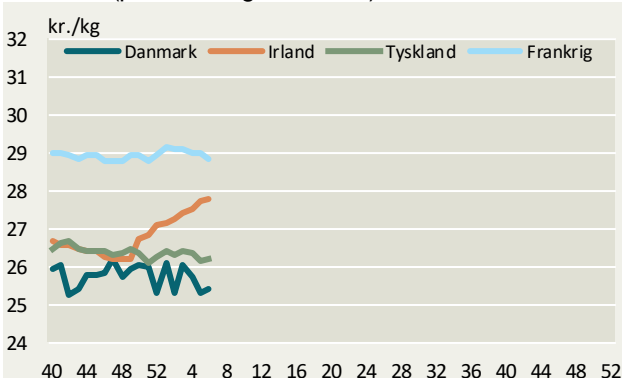
Kalve O2 (priser fra uge 40/2019)



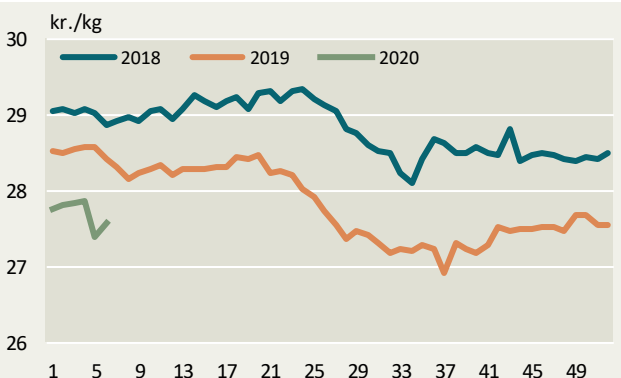
Kalve O2 (8-12 mdr.) EU



Kvier R3 (priser fra uge 40/2019)

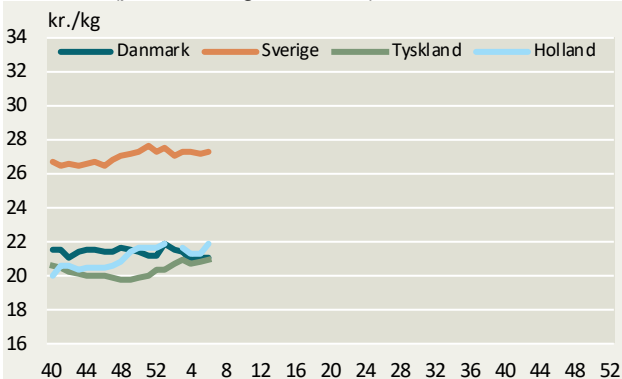


Kvier R3, EU

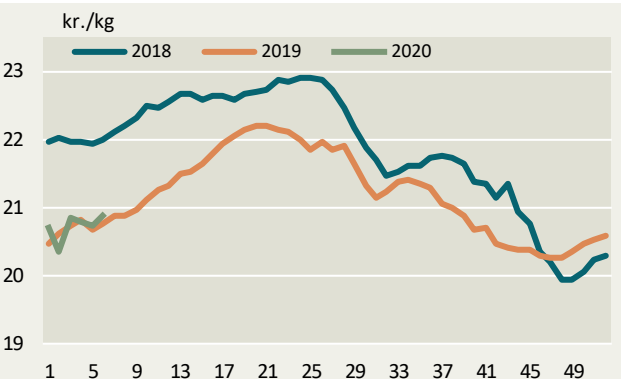


Kilde: EU-Kommissionen samt Landbrug & Fødevarer.

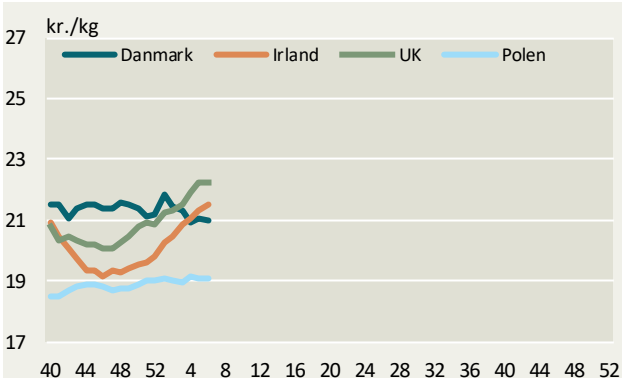
Køer O3 (priser fra uge 40/2019)



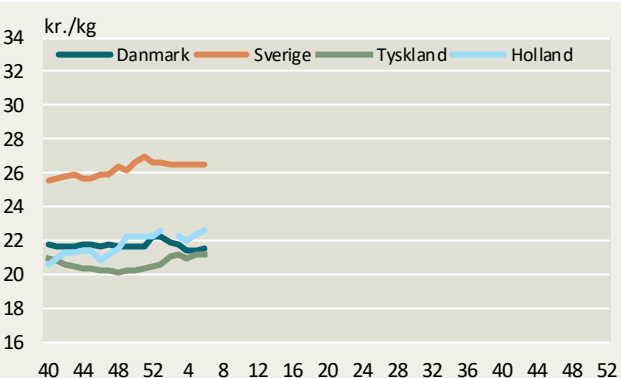
Køer O3, EU



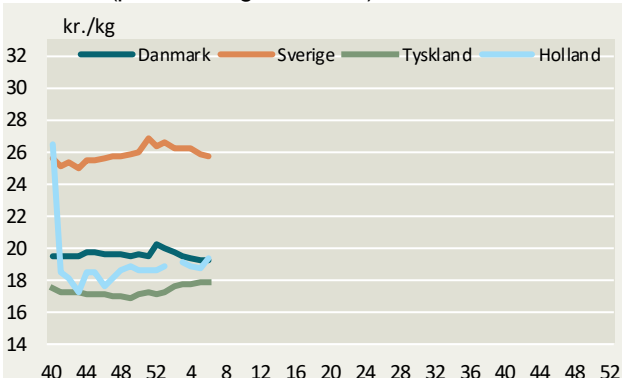
Køer O3 (priser fra uge 40/2019)



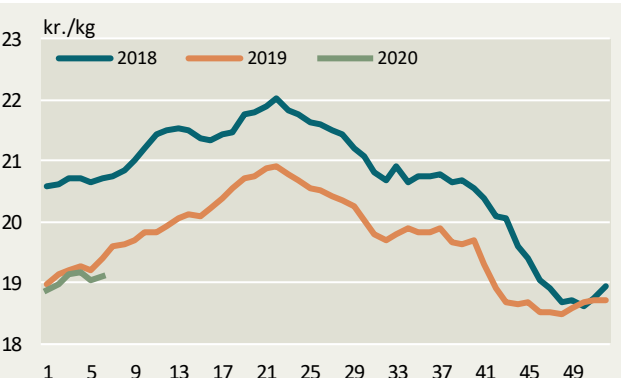
Køer O4 (priser fra uge 40/2019)



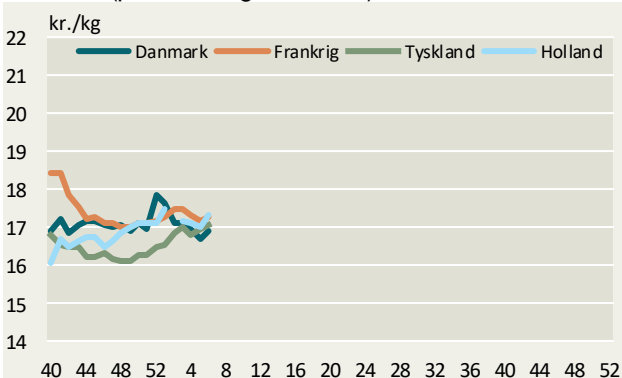
Køer P3 (priser fra uge 40/2019)



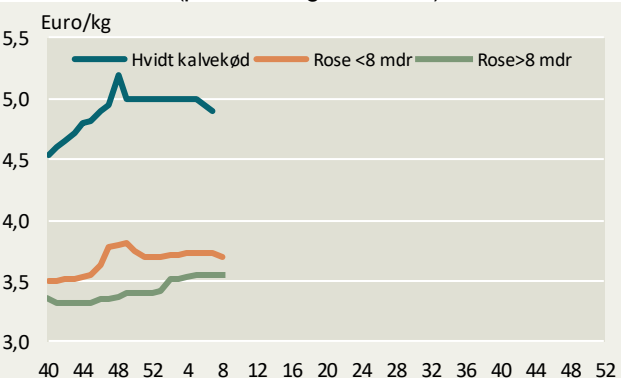
Køer P3, EU



Køer P2 (priser fra uge 40/2019)



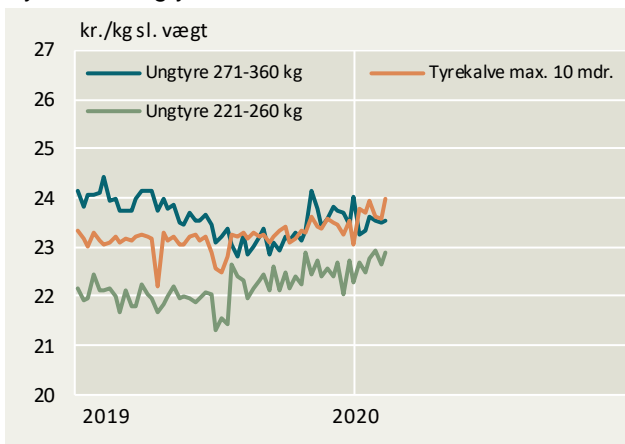
Holland, kalve (priser fra uge 40/2019)



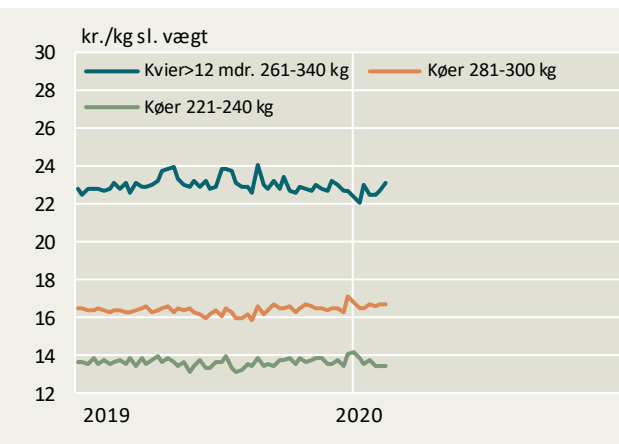
Kilde: EU-Kommissionen, DeKalverhouder samt Landbrug & Fødevarer

Konstaterede afregningspriser – detaljeret

Tyrekalve/ungtyre



Kvier/køer



Konstaterede afregningspriser, øre pr. kilo slaget vægt

Uge 07/2020	U-	R+	R-	O+	O-	P+	P-	Gns. pris	Ændring i prisen 2020/2019	antal dyr	Tendens denne uge
	øre pr. kg.								pct.	stk.	øre/kg
Tyrekalve & tyre u.2 år:	2454	2440	2394	2374	2337	2214	-	2315	1,8	3.071	
0-10 mdr.	-	2524	2522	2503	2431	2296	-	2399	3,9	814	
> 10 mdr.	2451	2422	2340	2343	2303	2184	-	2290	2,1	2.257	
- 181-210 kg	-	-	-	2302	2390	2237	-	2253	9,3	480	
- 221-260 kg	-	-	2379	2413	2319	2174	-	2289	3,3	805	
- 271-360 kg	2522	2464	2319	2251	2162	2069	-	2353	-1,8	457	
Alle kvier & kviekalve:	2493	2471	2401	2264	2077	1851	1303	2203	1,0	928	
>12 mdr - 261-340 kg	2561	2518	2415	2380	2133	1939	-	2308	1,1	365	
Alle stude:	-	-	-	-	2490	2145	-	2306	-3,1	72	
Alle køer:	2211	2112	2051	2032	1990	1820	1311	1807	1,0	2.820	
Unge køer:	-	-	-2142	2045	1845	1281	-	1791	0,1	587	
- 261-340 kg	-	-	-	2056	1871	-	-	1867	-0,4	261	
Ældre køer:	2213	2089	2029	2015	1980	1813	1320	1811	1,2	2.233	
- 0-180 kg	-	-	-	-	-	-	1186	1165	-0,4	86	
- 221-240 kg	-	-	-	-	-	1431	1271	1341	-0,7	104	
- 281-300 kg	-	-	-	-	1776	1718	1514	1674	3,1	223	
- 341-360 kg	-	-	-	1994	1965	1885	-	1913	0,1	231	
Vejet pris og antal dyr								2059	0,4	6.922	

Konstaterede afregningspriser efter EUROP-klassificeringen ab producent ekskl. efterbetaling (gns. 62 øre/kg i oktoberår 18/19)



Landbrug & Fødevarer

Axeltorv 3
1609 København V

T +45 3339 4000
F +45 3339 4141

E info@lf.dk
W www.lf.dk

Yderligere kontakt

Gustav Christensen

3339 4020 gjch@lf.dk