

04-03-2020

Axelborg, Axeltorv 3
1609 København V

T +45 3339 4000 E info@lf.dk
F +45 3339 4141 W www.lf.dk

Danmark

Slagtning = 7.700 stk. Der ventes i denne uge en svag nedgang i **slagtingerne**. På virksomheder med klassificering kunne der blive slagtet ca. 7.700 dyr.

Notering = uændret Slagteriernes **noteringer** for slagtekvæg ventes ikke ændret i denne uge.

I handlen med **hjemmemarkedet** er der heller ikke de store ændringer.

Eksporten = uændret **Eksporten** til Sydeuropa er præget af fasten, hvilket betyder en rolig handel med både for- og bagfjerdinger.

Danske priser, øre pr. kilo

Øvrige EUROP-priser



	Ungtyre 12-24 mdr.		Kalve 8-12 mdr.		Kvier	Køer
	R3	O3	O2	O3	O3	O3
2020 – uge 9	2.549	2.344	2.528	2.550	2.310	2.156
	Pct.					
- I pct. af ugen før	101,2	100,9	99,2	99,8	101,5	100,8
- I pct. af samme uge sidste år	98,5	99,6	101,3	100,3	99,0	101,7

Anm.: Et udsnit af EU-priser indberettet til Kommissionen. Priserne er an slagteri, og indbefatter efterbetaling for det seneste regnskabsår.

Slagtninger af kreaturer på de eksportautoriserede slagterier (klassificerede kroppe)

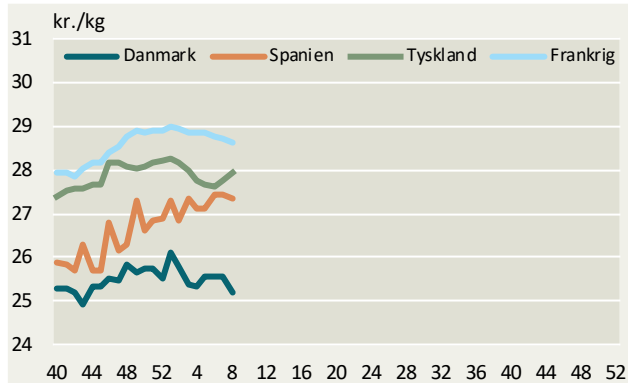
Udvikling i slagtinger



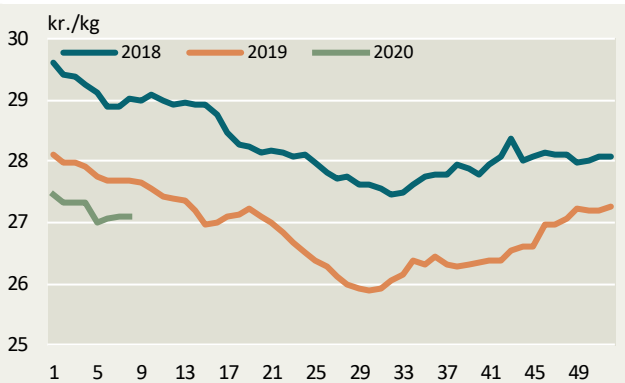
Uge	Slutdato	Tyrekalve og ungtyre	Tyre over 2 år	Stude	Kviekalve og kvier	Køer	I alt	Heraf fra markeder
stk.								
9-20	01.03.20	3.359	47	149	1.263	3.445	8.263	122
9-19	03.03.19	4.089	41	82	1.391	3.259	8.862	133
1-9	01.03.20	29.852	322	821	10.354	29.126	70.475	1.081
1-9	03.03.19	34.407	413	694	11.567	31.039	78.120	1.260
Ændr.	pct.	-13,2	-22,0	18,3	-10,5	-6,2	-9,8	-14,2

Ugentlige kvægpriser an slagteri

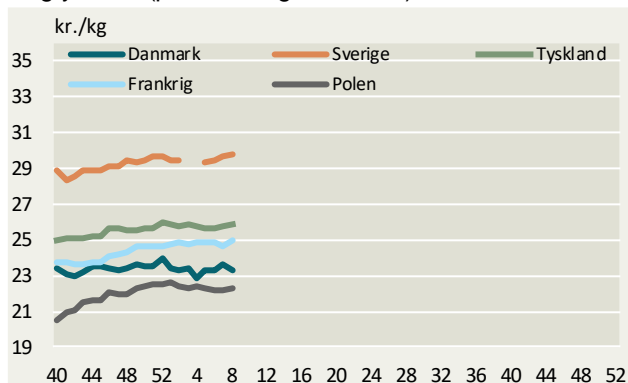
Ungtyre R3 (priser fra uge 40/2019)



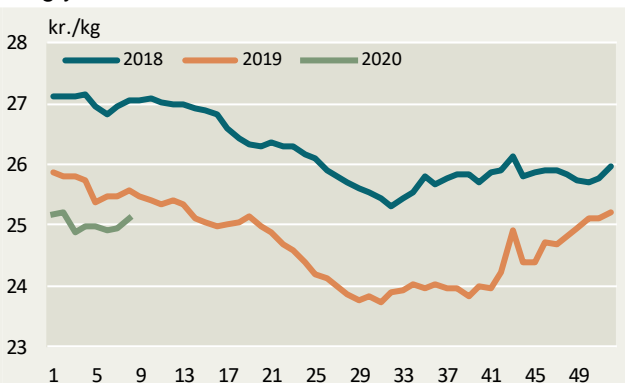
Ungtyre R3, EU



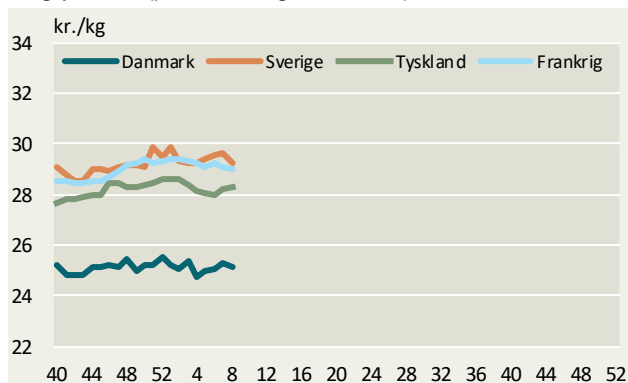
Ungtyre O3 (priser fra uge 40/2019)



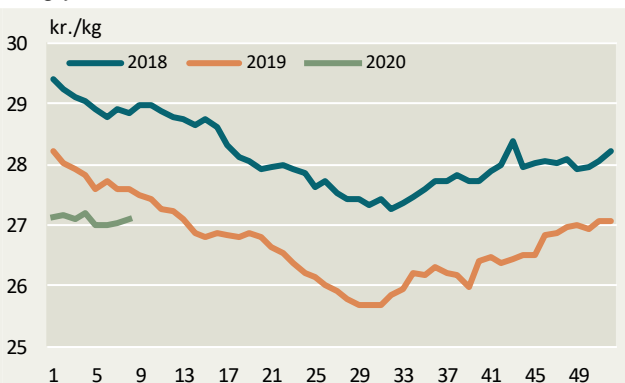
Ungtyre O3, EU



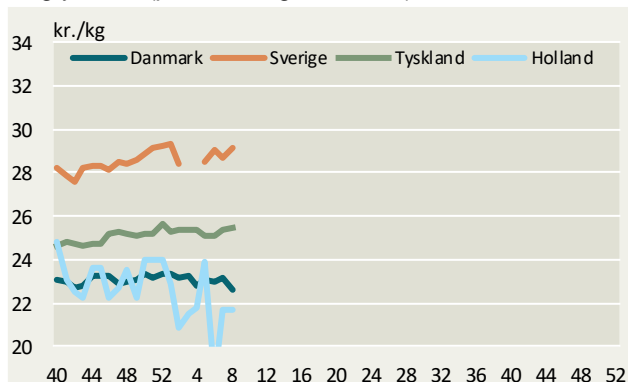
Ungtyre R2 (priser fra uge 40/2019)



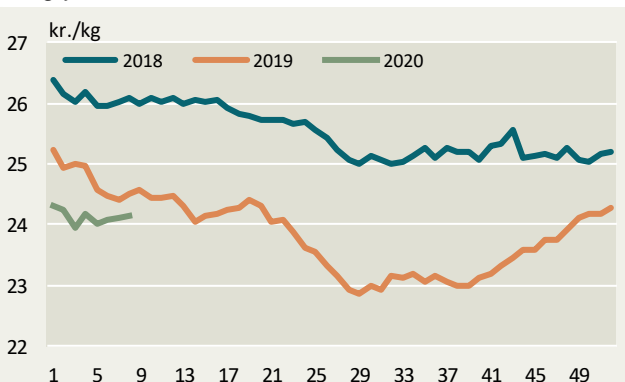
Ungtyre R2, EU



Ungtyre O2 (priser fra uge 40/2019)

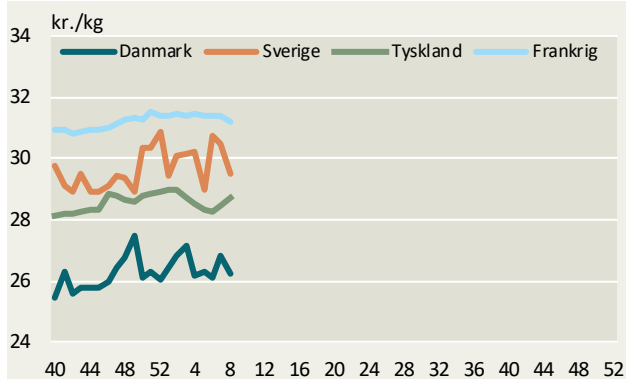


Ungtyre O2, EU

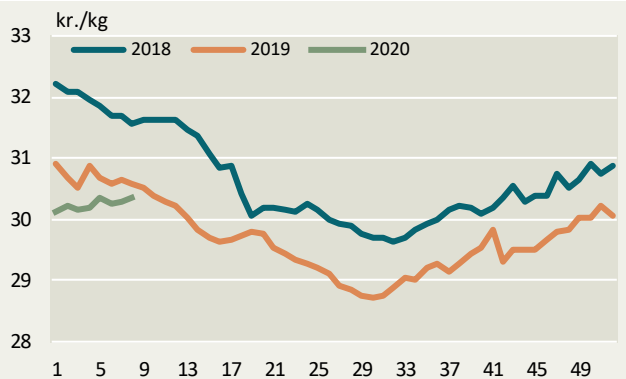


Kilde: EU-Kommissionen samt Landbrug & Fødevarer.

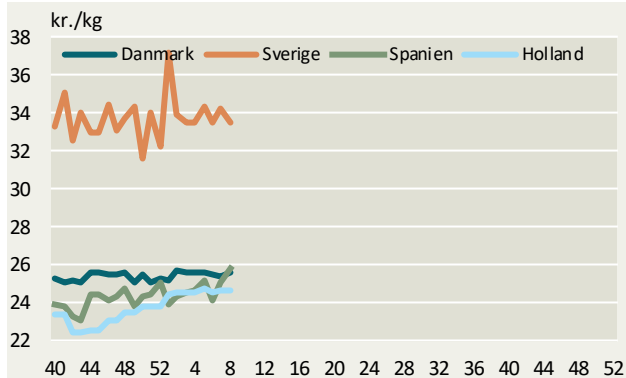
Ungtyre U2 (priser fra uge 40/2019)



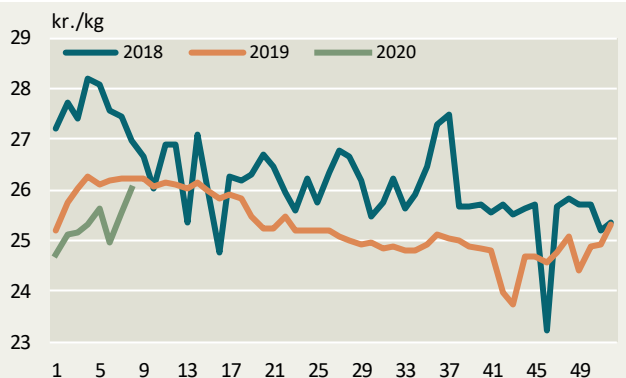
Ungtyre U2, EU



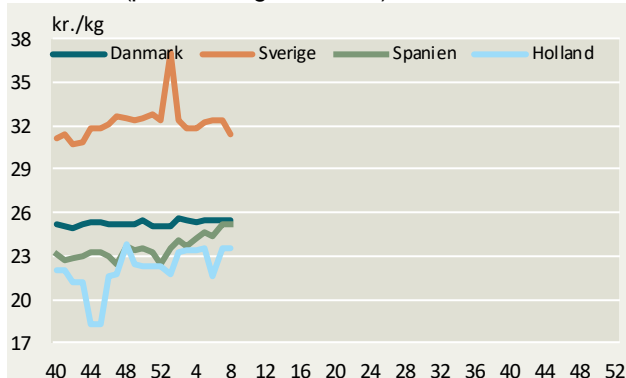
Kalve O3 (priser fra uge 40/2019)



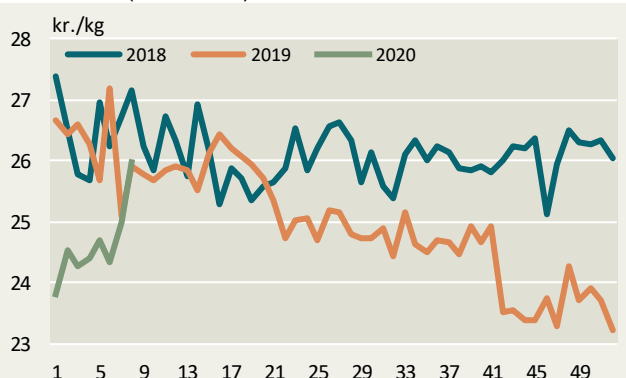
Kalve O3 (8-12 mdr.) EU



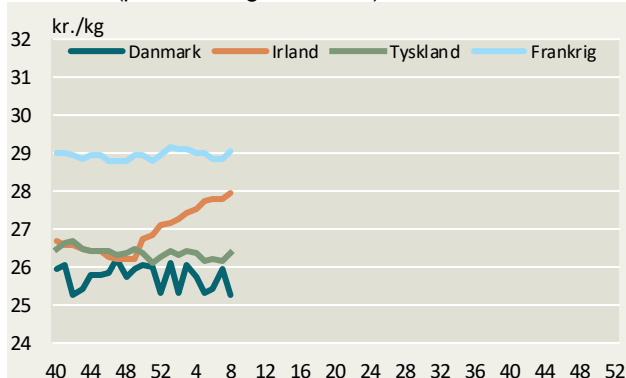
Kalve O2 (priser fra uge 40/2019)



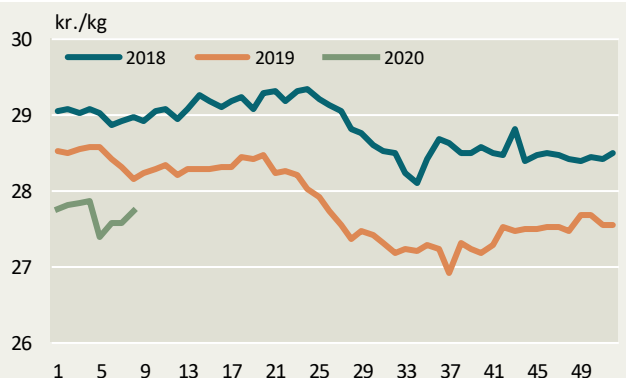
Kalve O2 (8-12 mdr.) EU



Kvier R3 (priser fra uge 40/2019)

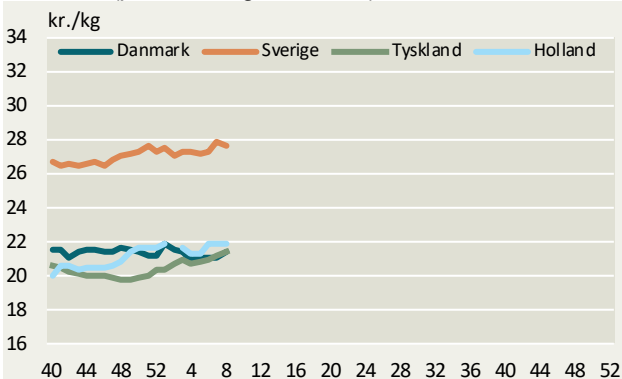


Kvier R3, EU

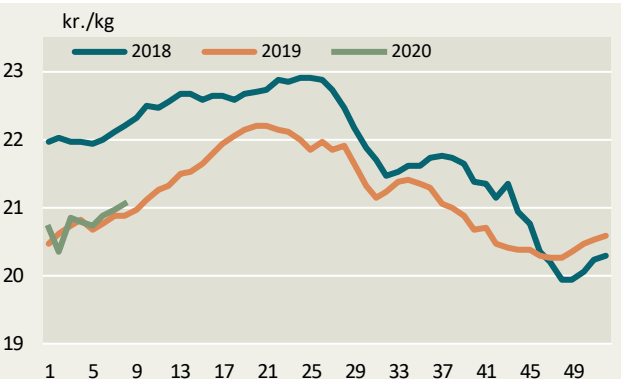


Kilde: EU-Kommissionen samt Landbrug & Fødevarer.

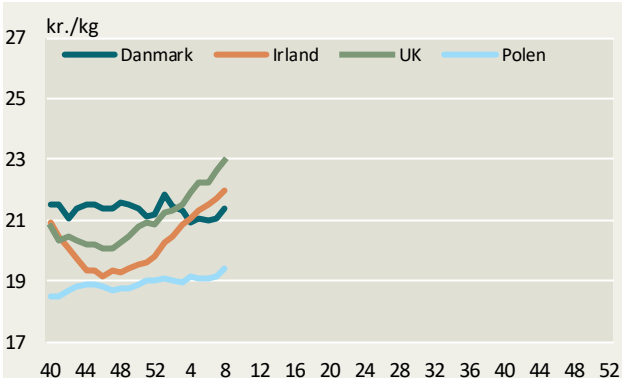
Køer O3 (priser fra uge 40/2019)



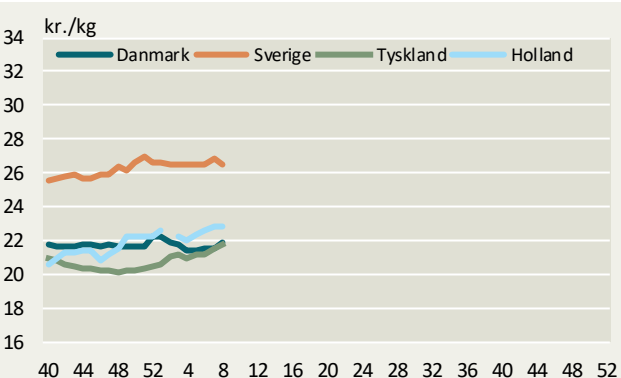
Køer O3, EU



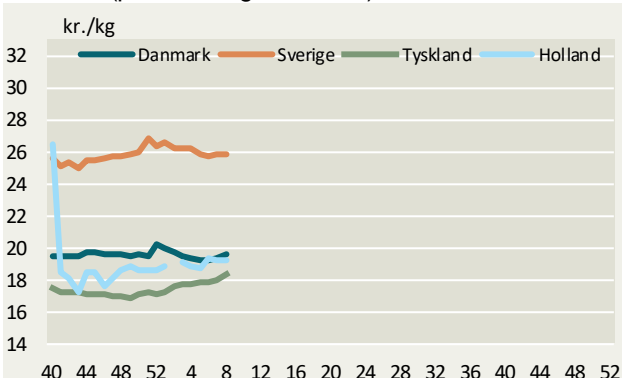
Køer O3 (priser fra uge 40/2019)



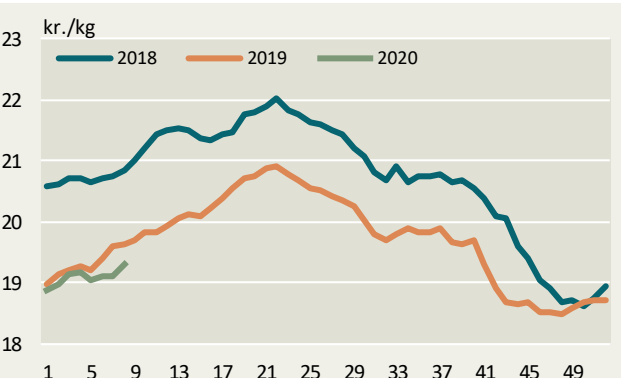
Køer O4 (priser fra uge 40/2019)



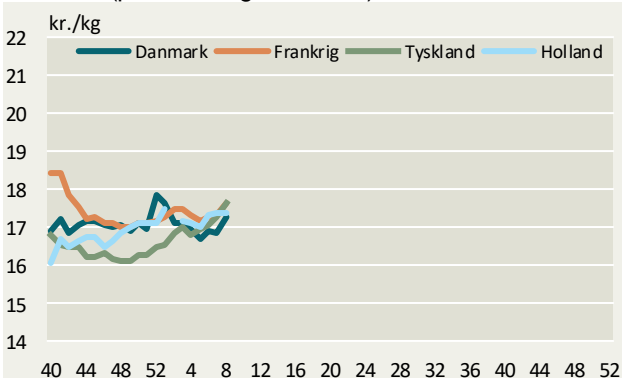
Køer P3 (priser fra uge 40/2019)



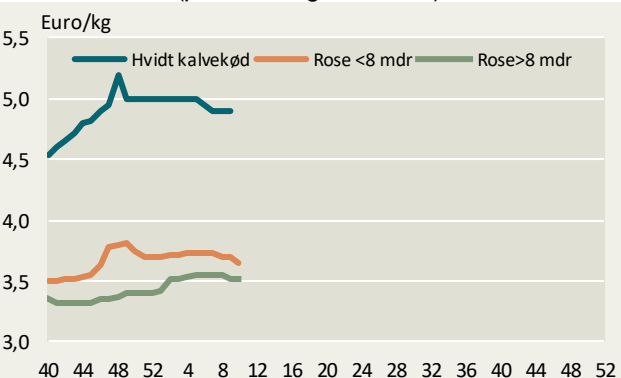
Køer P3, EU



Køer P2 (priser fra uge 40/2019)



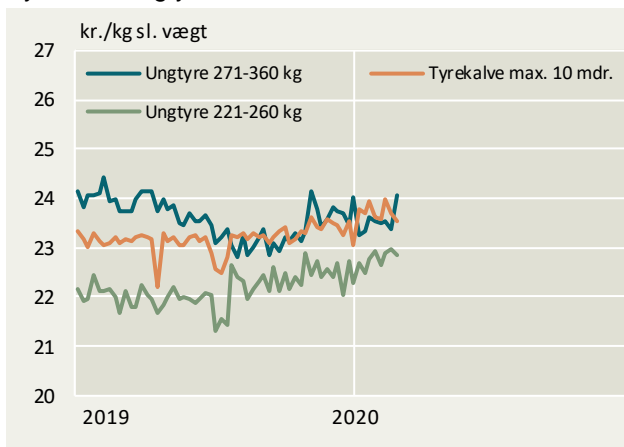
Holland, kalve (priser fra uge 40/2019)



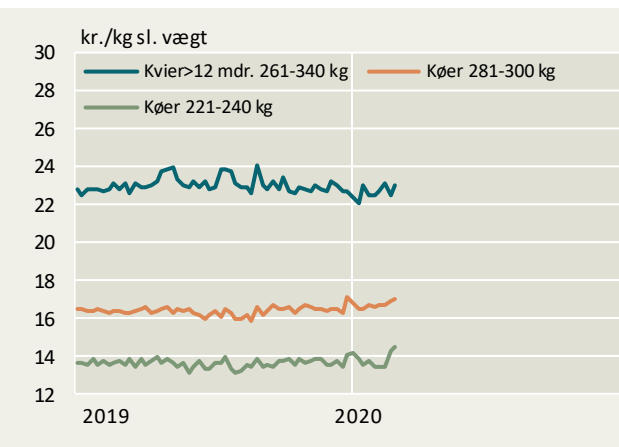
Kilde: EU-Kommissionen, DeKalverhouder samt Landbrug & Fødevarer

Konstaterede afregningspriser – detaljeret

Tyrekalve/ungtyre



Kvier/køer



Konstaterede afregningspriser, øre pr. kilo slaget vægt

Uge 09/2020	U-	R+	R-	O+	O-	P+	P-	Gns. pris	Ændring i prisen 2020/2019	antal dyr	Tendens denne uge
	øre pr. kg.							pct.	stk.	øre/kg	
Tyrekalve & tyre u.2 år:	2515	2459	2381	2355	2338	2188	1477	2309	1,5	3.301	
0-10 mdr.	-	2484	2531	2504	2422	2245	-	2355	2,0	855	
> 10 mdr.	2514	2457	2340	2315	2302	2166	1496	2296	2,1	2.446	
- 181-210 kg	-	-	-	2268	2340	2200	-	2205	6,5	602	
- 221-260 kg	2443	-	2398	2388	2319	2162	-	2285	5,4	784	
- 271-360 kg	2566	2495	2296	2271	2136	2023	-	2407	1,4	496	
Alle kvier & Kviekalve:	2564	2511	2377	2315	2086	1842	1224	2198	0,9	1.175	
>12 mdr - 261-340 kg	2673	2619	2378	2381	2101	1914	-	2303	1,1	408	
Alle stude:	-	-	-	2567	2449	2153	-	2339	0,4	117	
Alle køer:	2228	2185	2149	2100	2020	1863	1373	1861	4,0	3.222	
Unge køer:	-	-	-	-	2079	1852	1371	1813	1,8	601	
- 261-340 kg	-	-	-	-	2084	1868	-	1877	0,9	276	
Ældre køer:	2222	2173	2139	2092	2013	1865	1374	1871	4,5	2.621	
- 0-180 kg	-	-	-	-	-	-	1202	1263	8,6	93	
- 221-240 kg	-	-	-	-	-	1508	1406	1451	5,6	130	
- 281-300 kg	-	-	-	-	1758	1767	1589	1702	3,8	270	
- 341-360 kg	-	-	-	-	1989	1967	-	1974	2,8	258	
Vejet pris og antal dyr								2076	1,2	7.855	

Konstaterede afregningspriser efter EUROP-klassificeringen ab producent ekskl. efterbetaling (gns. 62 øre/kg i oktoberår 18/19)



Landbrug & Fødevarer

Axeltorv 3
1609 København V

T +45 3339 4000
F +45 3339 4141

E info@lf.dk
W www.lf.dk

Yderligere kontakt

Gustav Christensen

3339 4020 gjch@lf.dk