

11-03-2020

Axelborg, Axeltorv 3
1609 København V

T +45 3339 4000 E info@lf.dk
F +45 3339 4141 W www.lf.dk

Danmark

Slagtning = 8.400 stk. Der ventes i denne uge en stigning i **slagtingerne**. På virksomheder med klassificering kunne der blive slagtet ca. 8.400 dyr.

Notering = uændret Slagteriernes **noteringer** for slagtekvæg ventes ikke ændret i denne uge.

Handlen på **hjemmemarkedet** er stort set uforandret. Efterspørgslen samler sig om udskæringer til hverdagen, mens de dyre udskæringer er sværere at få afsat. Aktiviteten for udespising forventes i de kommende at være mere behersket.

Eksporten = faldende **Eksporten** til Sydeuropa karakteriseres som træg grundet coronavirus. Det påvirker særligt de dyrere udskæringer, der bl.a. afsættes til restauranter. På detailsiden er salget uforandret.

Danske priser, øre pr. kilo

	Ungtyre 12-24 mdr.		Kalve 8-12 mdr.		Kvier	Køer
	R3	O3	O2	O3	O3	O3
Øvrige EUROP-priser						
2020 – uge 10	2.583	2.335	2.552	2.557	2.311	2.158
	Pct.					
- I pct. af ugen før	101,3	99,6	100,9	100,3	100,0	100,1
- I pct. af samme uge sidste år	100,2	99,1	101,6	100,8	96,4	101,3

Anm.: Et udsnit af EU-priser indberettet til Kommissionen. Priserne er an slagteri, og indbefatter efterbetaling for det seneste regnskabsår.

Slagtninger af kreaturer på de eksportautoriserede slagterier (klassificerede kroppe)

Uge	Slutdato	Tyrekalve og ungtyre	Tyre over 2 år	Stude	Kviekalve og kvier	Køer	I alt	Heraf fra markeder
stk.								
10-20	08.03.20	3.384	26	90	1.114	3.101	7.715	141
10-19	10.03.19	3.904	32	111	1.380	3.023	8.450	3
1-10	08.03.20	33.236	348	912	11.467	32.227	78.190	1.222
1-10	10.03.19	38.311	445	805	12.947	34.062	86.570	1.263
Ændr.	pct.	-13,2	-21,8	13,3	-11,4	-5,4	-9,7	-14,2

Indhold

EU	2
<i>Fald i EU-slagtninger af kvæg i 2019</i>	2
UGENTLIGE KVÆGPRISER AN SLAGTERI.....	3
KONSTATEREDE AFREGNINGSPRISER – DETALJERET	6

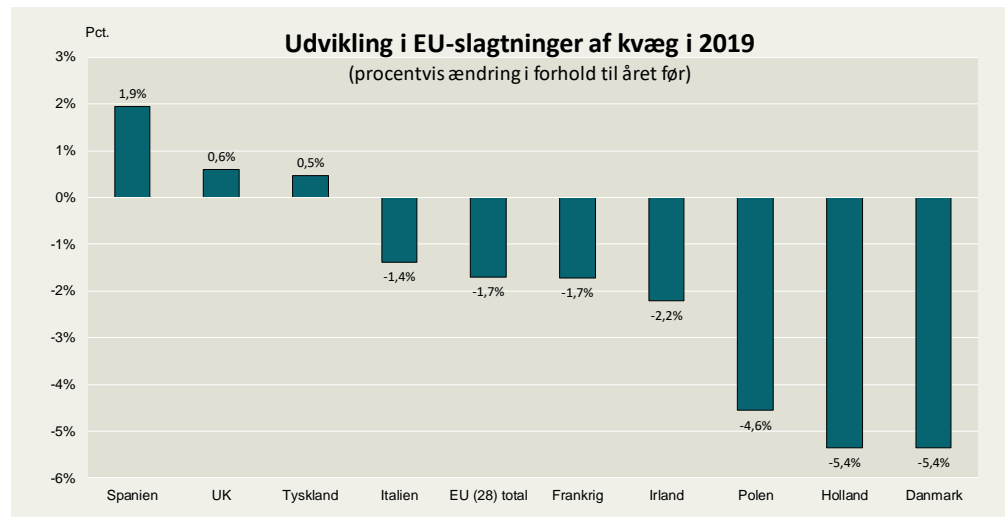
EU

Fald i EU-slagtninger af kvæg i 2019

Antallet af slagtninger i EU nåede i 2019 op på 26.285.150 stk. fordelt på 28 medlemslande. Niveaulet er dermed faldet 0,02 pct. i forhold til 2018.

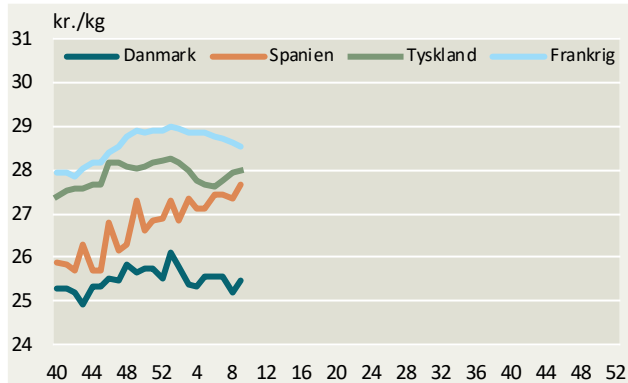
Blandt landene med en positiv fremgang i produktionen finder man bl.a. Spanien og Sverige, som henholdsvis er steget med 1,9 pct. og 1,7 pct. I den anden ende af skalaen dukker Danmark, Holland og Polen op, der alle er faldet med omkring 5 pct. sammenlignet med året før.

Nedenstående diagram viser udviklingen i slagtingerne i 2019 sammenlignet med 2018 for Danmark og de største kvægproducerende lande i EU.

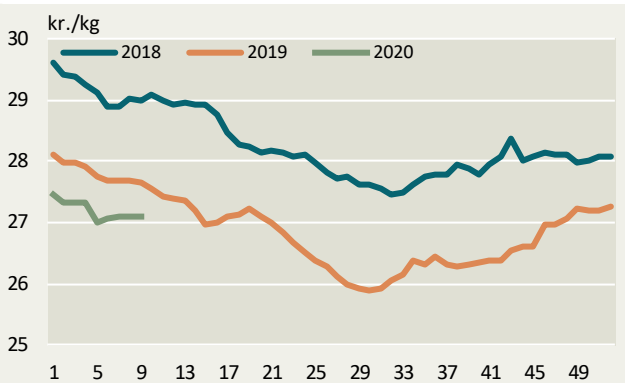


Ugentlige kvægpriser an slagteri

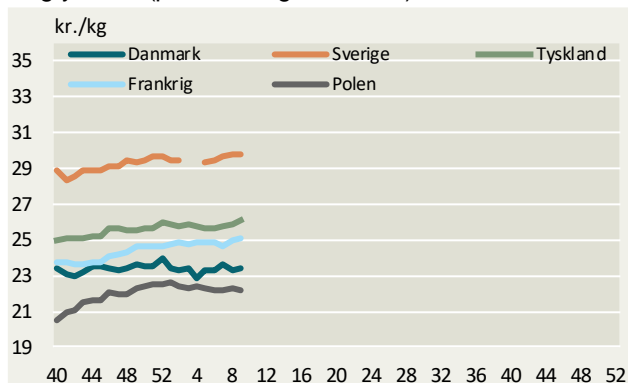
Ungtyre R3 (priser fra uge 40/2019)



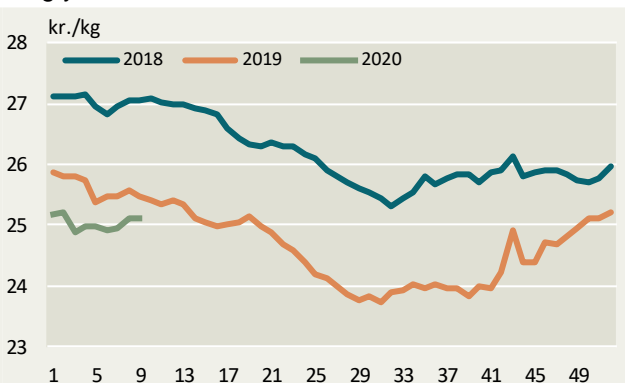
Ungtyre R3, EU



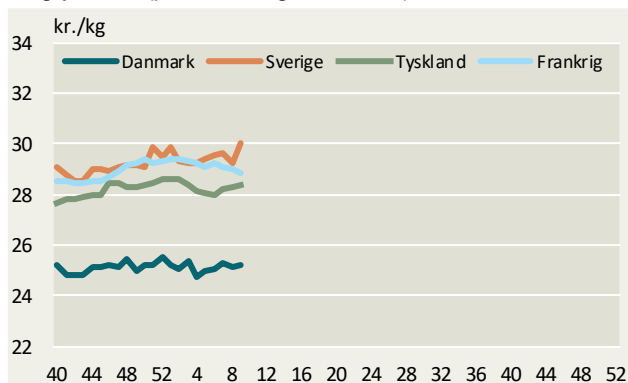
Ungtyre O3 (priser fra uge 40/2019)



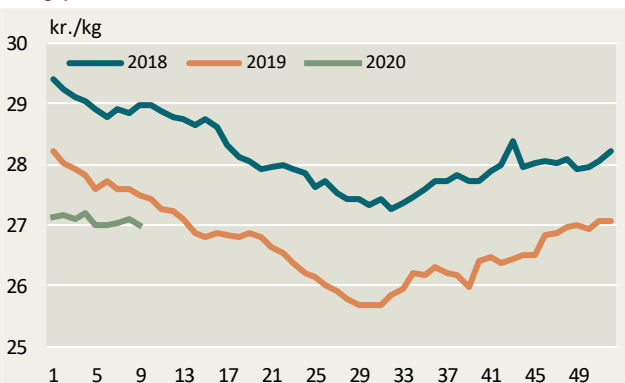
Ungtyre O3, EU



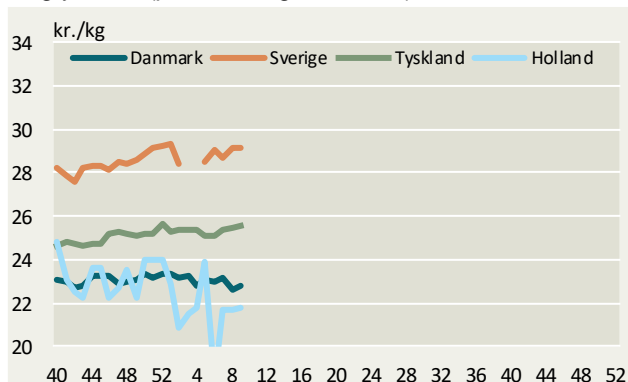
Ungtyre R2 (priser fra uge 40/2019)



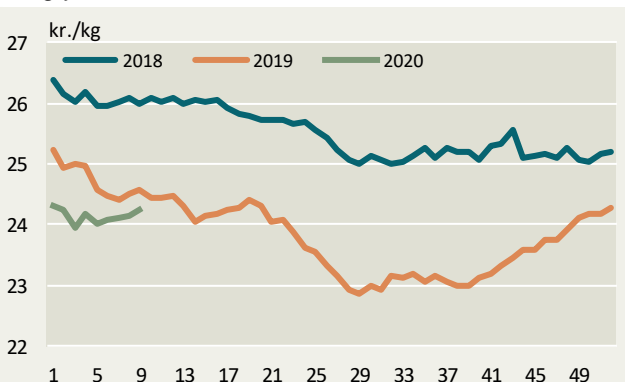
Ungtyre R2, EU



Ungtyre O2 (priser fra uge 40/2019)

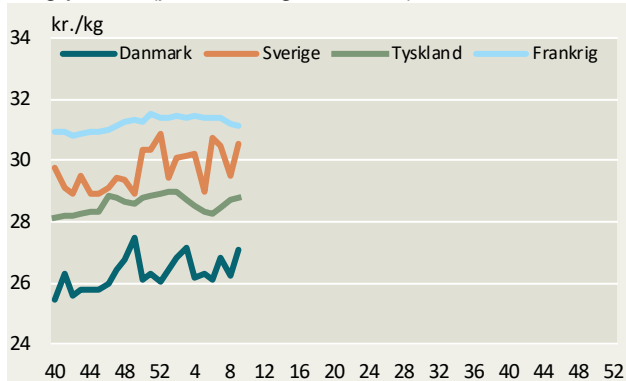


Ungtyre O2, EU

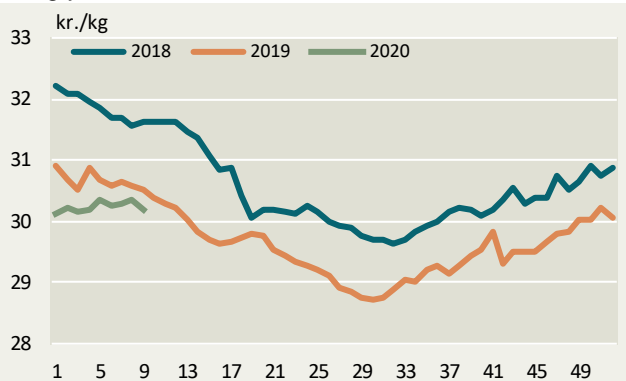


Kilde: EU-Kommissionen samt Landbrug & Fødevarer.

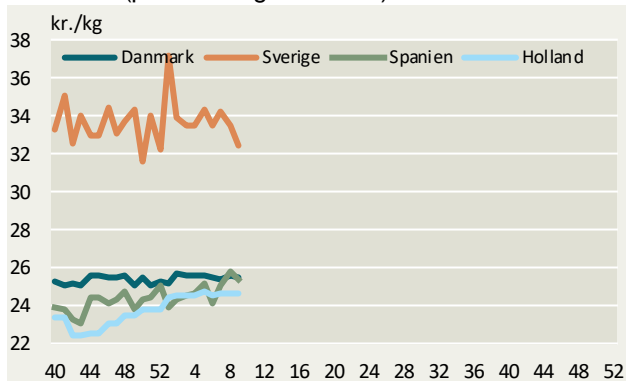
Ungtyre U2 (priser fra uge 40/2019)



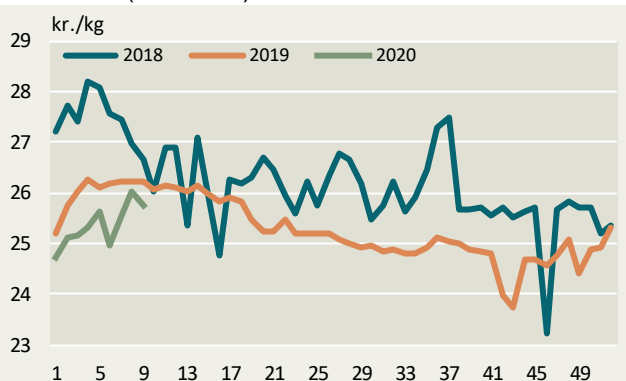
Ungtyre U2, EU



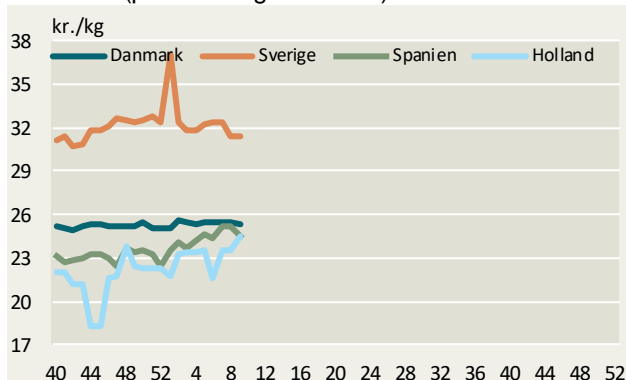
Kalve O3 (priser fra uge 40/2019)



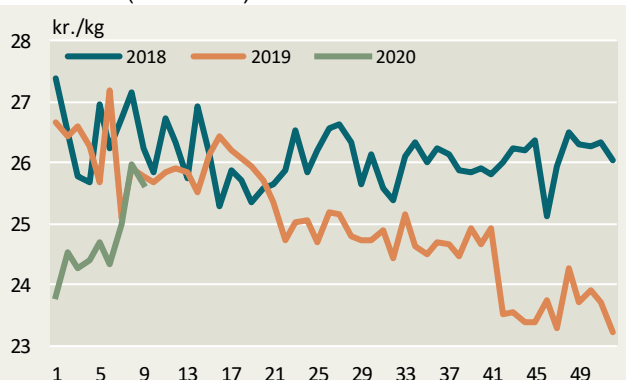
Kalve O3 (8-12 mdr.) EU



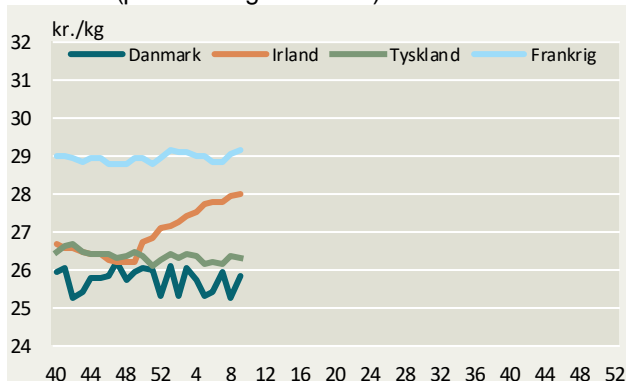
Kalve O2 (priser fra uge 40/2019)



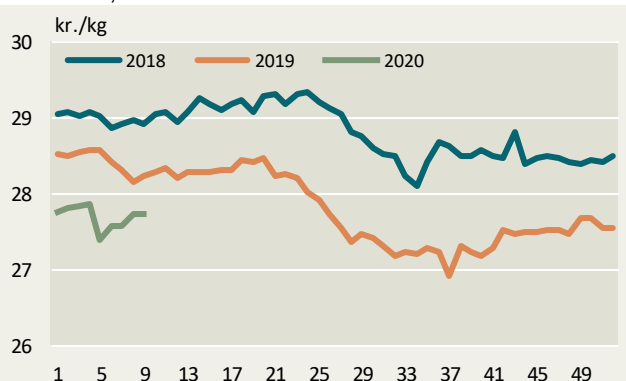
Kalve O2 (8-12 mdr.) EU



Kvier R3 (priser fra uge 40/2019)

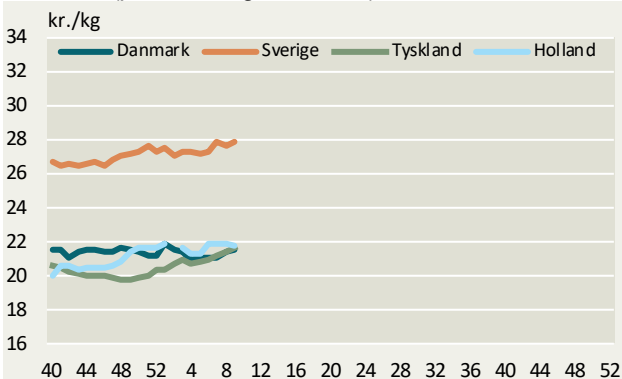


Kvier R3, EU

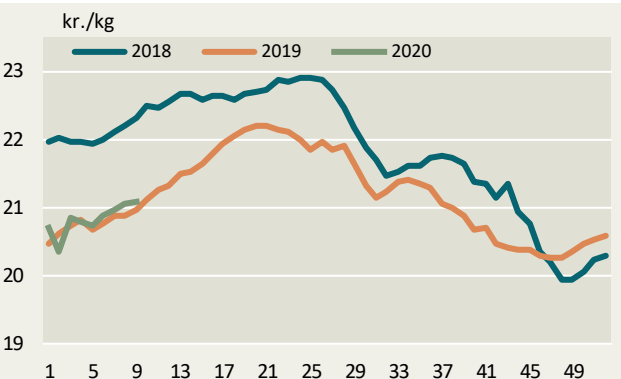


Kilde: EU-Kommissionen samt Landbrug & Fødevarer.

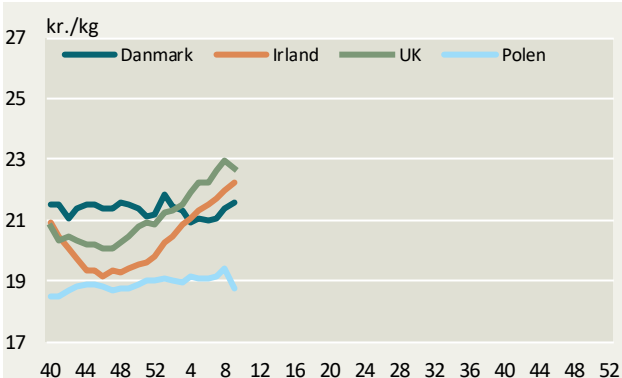
Køer O3 (priser fra uge 40/2019)



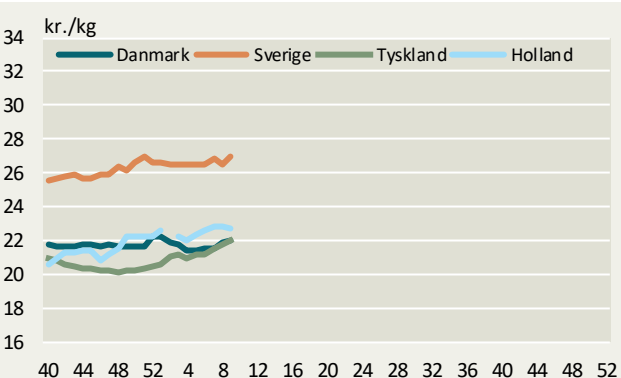
Køer O3, EU



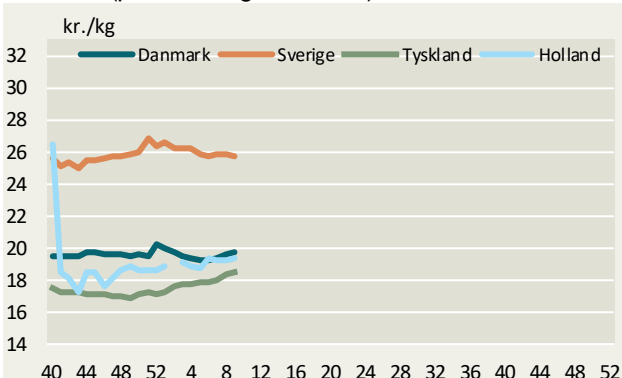
Køer O3 (priser fra uge 40/2019)



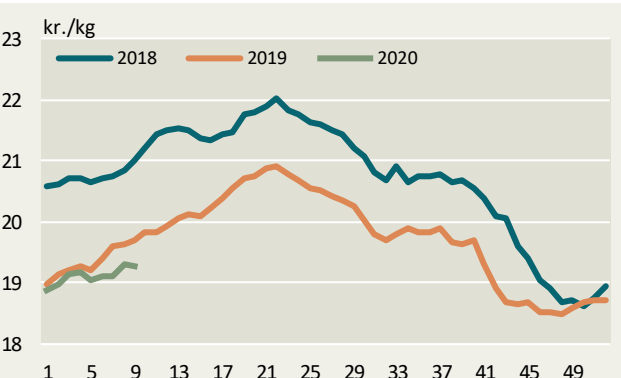
Køer O4 (priser fra uge 40/2019)



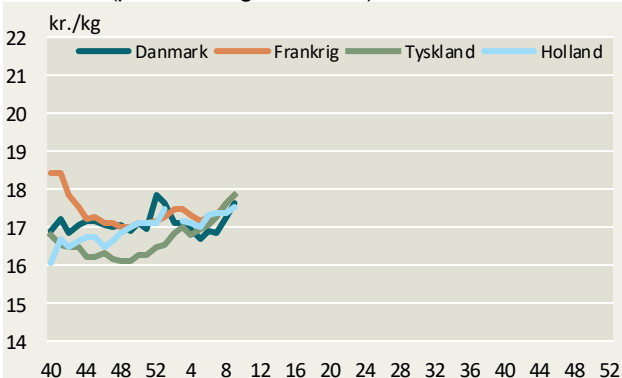
Køer P3 (priser fra uge 40/2019)



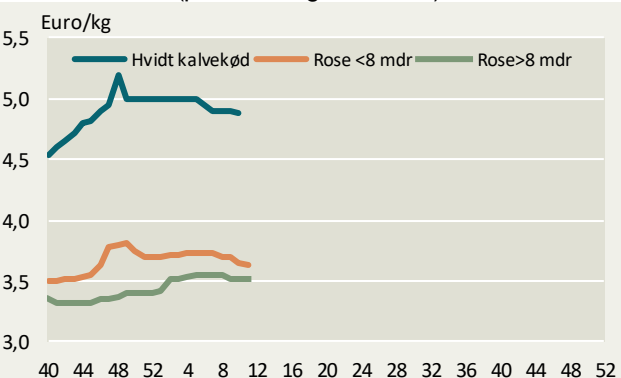
Køer P3, EU



Køer P2 (priser fra uge 40/2019)



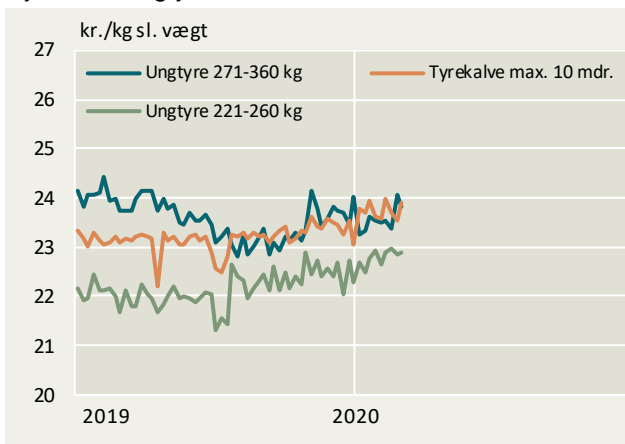
Holland, kalve (priser fra uge 40/2019)



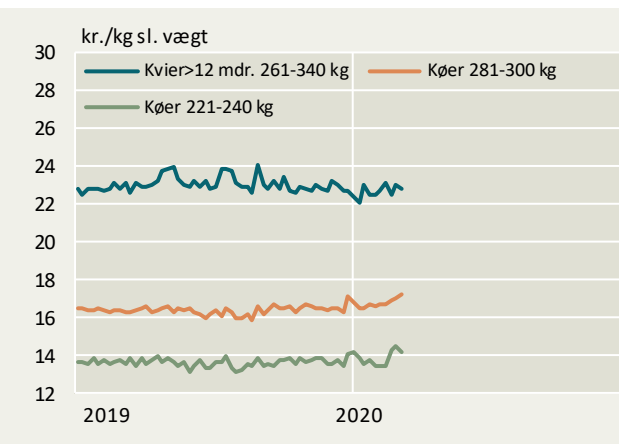
Kilde: EU-Kommissionen, DeKalverhouder samt Landbrug & Fødevarer

Konstaterede afregningspriser – detaljeret

Tyrekalve/ungtyre



Kvier/køer



Konstaterede afregningspriser, øre pr. kilo slaget vægt

Uge 10/2020	U-	R+	R-	O+	O-	P+	P-	Gns. pris	Ændring i prisen 2020/2019	antal dyr	Tendens denne uge
	øre pr. kg.							pct.	stk.	øre/kg	
Tyrekalve & tyre u.2 år:	2518	2479	2438	2402	2342	2190	1354	2323	2,1	3.318	
0-10 mdr.	-	2549	2560	2510	2427	2270	-	2392	3,2	990	
> 10 mdr.	2517	2464	2388	2360	2305	2156	1390	2299	2,4	2.328	
- 181-210 kg	-	-	-	-	2381	2210	-	2254	6,4	669	
- 221-260 kg	-	2532	2449	2456	2303	2131	-	2290	3,6	674	
- 271-360 kg	2557	2473	2353	2264	2138	2044	-	2382	0,4	464	
Alle kvier & Kviekalve:	2534	2514	2438	2343	2112	1902	1313	2229	0,7	1.029	
>12 mdr - 261-340 kg	2657	2531	2414	2260	2150	1949	-	2279	-1,7	362	
Alle stude:	-	-	-	-	2809	2326	-	2744	4,3	84	
Alle køer:	2254	2236	2152	2130	2022	1868	1345	1867	3,7	2.888	
Unge køer:	-	-	-	-	2069	1869	1326	1808	0,3	512	
- 261-340 kg	-	-	-	-	2083	1870	-	1860	0,8	241	
Ældre køer:	2254	2236	2130	2132	2015	1868	1350	1879	4,4	2.376	
- 0-180 kg	-	-	-	-	-	-	1202	1216	5,0	76	
- 221-240 kg	-	-	-	-	-	1487	1312	1418	5,0	114	
- 281-300 kg	-	-	-	-	1816	1781	-	1718	5,7	221	
- 341-360 kg	-	-	-	-	1997	1962	-	1975	3,2	290	
Vejet pris og antal dyr								2104	1,6	7.339	

Konstaterede afregningspriser efter EUROP-klassificeringen ab producent ekskl. efterbetaling (gns. 62 øre/kg i oktoberår 18/19)



Landbrug & Fødevarer

Axeltorv 3
1609 København V

T +45 3339 4000
F +45 3339 4141

E info@lf.dk
W www.lf.dk

Yderligere kontakt

Gustav Christensen

3339 4020 gjch@lf.dk