

18-03-2020

Axelborg, Axeltorv 3  
1609 København V

T +45 3339 4000 E info@lf.dk  
F +45 3339 4141 W www.lf.dk

## Danmark

Slagtning = 7.300 stk.

Der ventes i denne uge et fald i **slagtingerne**. På virksomheder med klassificering kunne der blive slagtet ca. 7.300 dyr.

Notering = fald

Danish Crown melder i denne uge om et fald i **noteringen** for særligt tungere kreaturer blandt kategorierne køer, kvier og stude. Imens fastholder Himmerlandskød noteringen.

Handlen på **hjemmemarkedet** er præget af den altoverskyggende corona-virus, som har betydet store ændringer i afsætningen. Der er særligt kommet store ordre fra detailhandlen, og efterspørgslen samler sig på nuværende tidspunkt om udskæringer til hverdagen. Salget til udespisning er udfordret og forventes i den kommende tid at forværres yderligere som følge af regeringens tiltag om lukning af restauranter og caféer.

Eksporsten = faldende

**Eksporsten** til Sydeuropa er ligeledes hårdt ramt qua den nuværende situation. De sydeuropæiske markeder er traditionelt store aftagere af rygge- og rygprodukter, som i stort omfang anvendes til udespisnings-segmentet. Afsætningen forsøges derfor dirigeret over på detailkunder.

### Danske priser, øre pr. kilo

	Ungtyre 12-24 mdr.		Kalve 8-12 mdr.		Kvier	Køer
	R3	O3	O2	O3	O3	O3
2020 – uge 11	2.535	2.327	2.551	2.555	2.328	2.139
	Pct.					
- I pct. af ugen før	98,1	99,7	100,0	99,9	100,7	99,1
- I pct. af samme uge sidste år	98,8	99,1	101,2	100,0	98,7	99,9

Øvrige EUROP-priser



Anm.: Et udsnit af EU-priser indberettet til Kommissionen. Priserne er an slagteri, og indbefatter efterbetaling for det seneste regnskabsår.

### Slagtinger af kreaturer på de eksportautoriserede slagterier (klassificerede kroppe)

Uge	Slutdato	Tyrekalve og ungtyre	Tyre over 2 år	Stude	Kviekalve og kvier	Køer	I alt	Heraf fra markeder
stk.								
11-20	15.03.20	3.306	31	117	1.338	3.142	7.934	67
11-19	17.03.19	3.732	51	72	1.441	3.317	8.613	25
1-11	15.03.20	36.542	379	1.029	12.804	35.369	86.123	1.289
1-11	17.03.19	42.043	496	877	14.388	37.379	95.183	1.288
Ændr. pct.		-13,1	-23,6	17,3	-11,0	-5,4	-9,5	0,1

Udvikling i slagtinger



## Indhold

DANMARK .....	2
<i>Dansk eksport af oksekød faldt 10 pct. i 2019</i> .....	2
UGENTLIGE KVÆGPRISER AN SLAGTERI .....	4
KONSTATEREDE AFREGNINGSPRISER – DETALJERET .....	7

## Danmark

### Dansk eksport af oksekød faldt 10 pct. i 2019

Fra 2018 til 2019 faldt Danmarks eksport af okse- og kalvekød samt oksekødsprodukter fra 105.529 til 94.860 tons, svarende til en nedgang på 10,1 pct. I millioner af kr. er eksporten dog kun faldet med 7,3 pct.

På trods af lavere eksport for samtlige kategorier – med undtagelse af saltet oksekød samt spiselige biprodukter – så kan den samlede nedgang i særdeleshed tilskrives en mindre afsætning af fersk/kølet okse- og kalvekød, som udgør 62 pct. af al dansk eksport. Selvom en række større lande som Italien, Holland og Frankrig har øget deres import, har dette ikke været nok til at opveje det fald, som Tyskland har oplevet. Afsætningen af fersk/kølet okse- og kalvekød hertil faldt nemlig 22,3 pct. i forhold til året før.

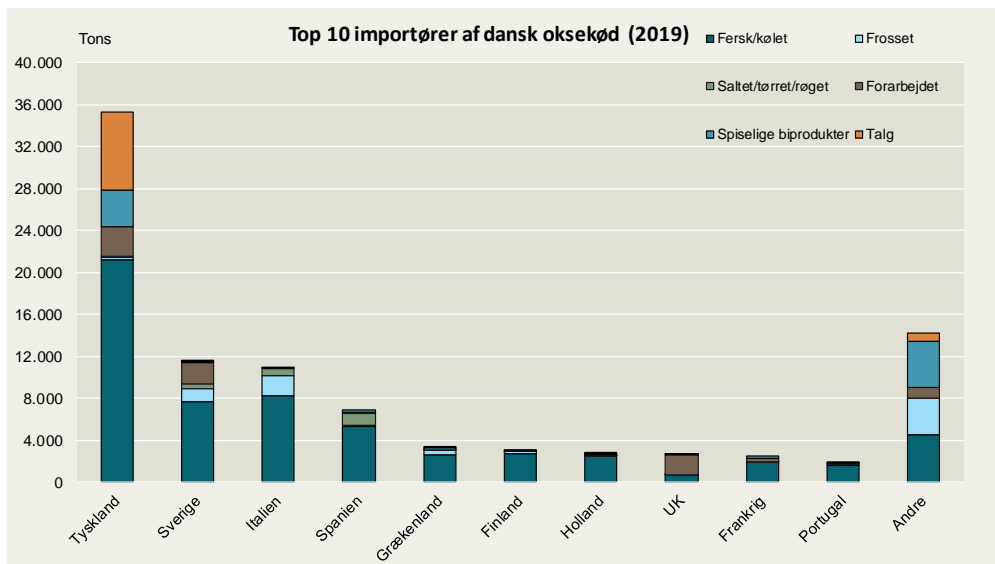
På samme måde som eksporten, faldt importen ligeledes i 2019 sammenlignet med 2018, men det procentvise fald var dog kun halvt så stort (-5 pct.). Af al importeret okse- og kalvekød samt oksekødsprodukter, kom omkring 55 pct. fra Tyskland og Holland i 2019.

### Måned: januar – december 2019 og 2018

	2019	2018	2019 i pct. af 2018	2019	2018	2019 i pct. af 2018
	-----Tons-----			-----Mio. kr.-----		
<b>Okse- og kalvekød</b> .....	<b>69.304</b>	<b>79.017</b>	<b>-12,3</b>	<b>2.290,2</b>	<b>2.480,5</b>	<b>-7,7</b>
- Fersk/ kølet .....	59.215	68.341	-13,4	1.924,5	2.112,9	-8,9
- Frosset .....	7.723	9.209	-16,1	232,3	281,1	-17,4
- Saltet/ tørret/ røget .....	2.366	1.467	61,3	133,4	86,5	54,2
<b>Forarbejdet</b> .....	<b>8.575</b>	<b>9.660</b>	<b>-11,2</b>	<b>313,6</b>	<b>333,2</b>	<b>-5,9</b>
<b>Spiselige biprodukter</b> .....	<b>8.786</b>	<b>7.146</b>	<b>22,9</b>	<b>101,0</b>	<b>98,9</b>	<b>2,2</b>
<b>Talg</b> .....	<b>8.195</b>	<b>9.707</b>	<b>-15,6</b>	<b>18,6</b>	<b>26,5</b>	<b>-29,6</b>
<b>Sum</b> .....	<b>94.860</b>	<b>105.529</b>	<b>-10,1</b>	<b>2.723,4</b>	<b>2.939,1</b>	<b>-7,3</b>

For yderligere detaljer om Danmarks import og eksport af okse- og kalvekød se [her](#).

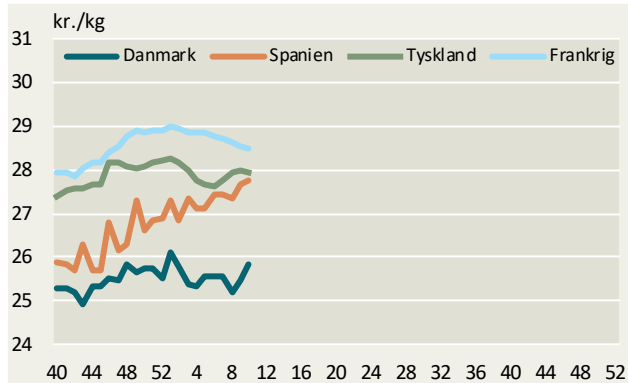
Af diagrammet på næste side fremgår en oversigt over de ti største modtagerlande af dansk oksekød, der tilsammen udgør 85 pct. af den samlede eksport. Her ses det blandt andet, at alle lande ligger inden for Europas grænser, og at de i alt udgør mellem 89 og 92 pct. i 4 ud af de 6 kategorier. For frosset okse- og kalvekød og spiselige biprodukter var andelen henholdsvis 55 og 49 pct.



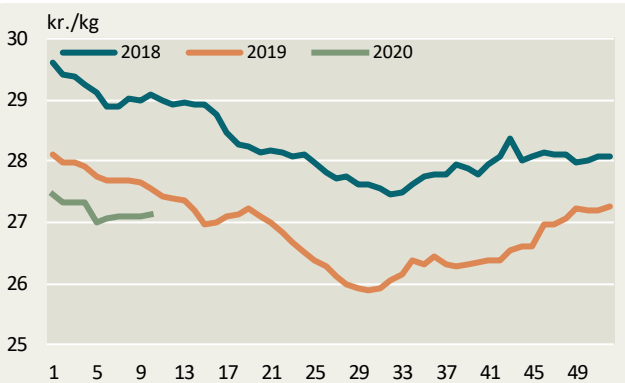
Kilde: Danmarks Statistik

## Ugentlige kvægpriser an slagteri

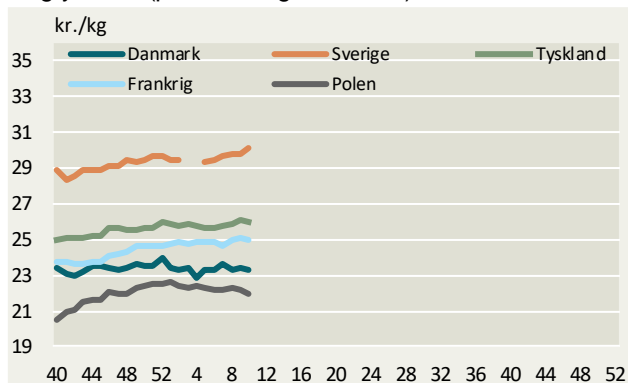
Ungtyre R3 (priser fra uge 40/2019)



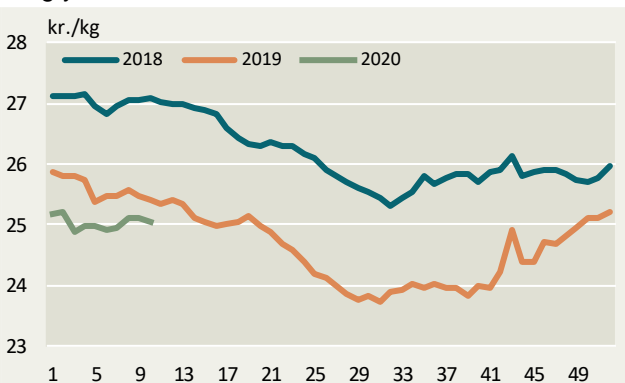
Ungtyre R3, EU



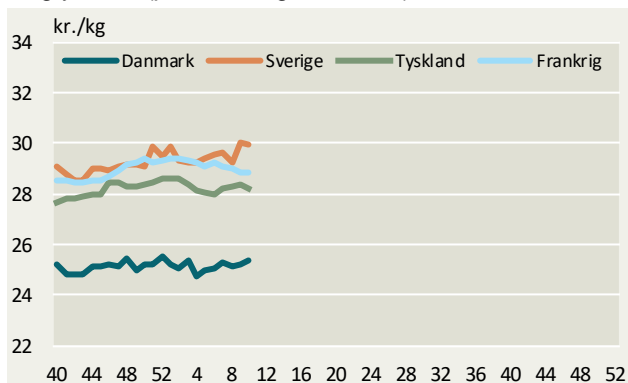
Ungtyre O3 (priser fra uge 40/2019)



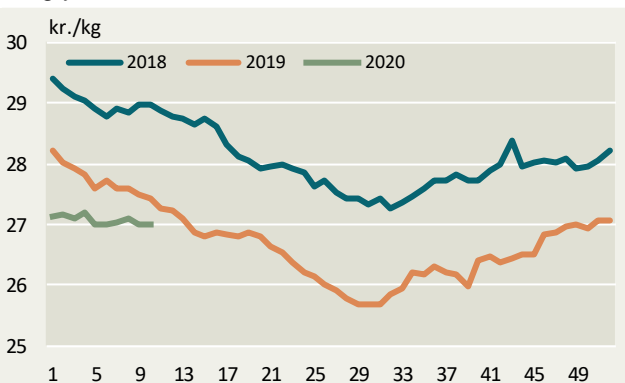
Ungtyre O3, EU



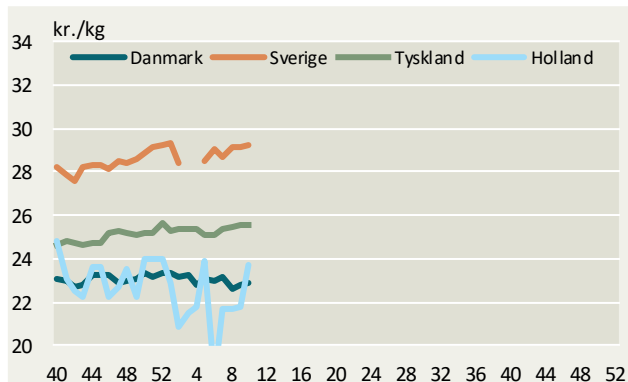
Ungtyre R2 (priser fra uge 40/2019)



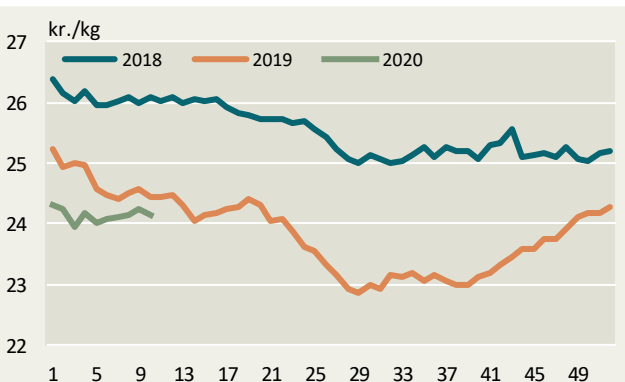
Ungtyre R2, EU



Ungtyre O2 (priser fra uge 40/2019)

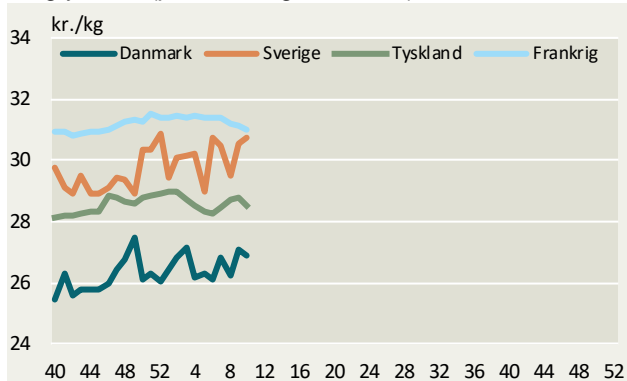


Ungtyre O2, EU

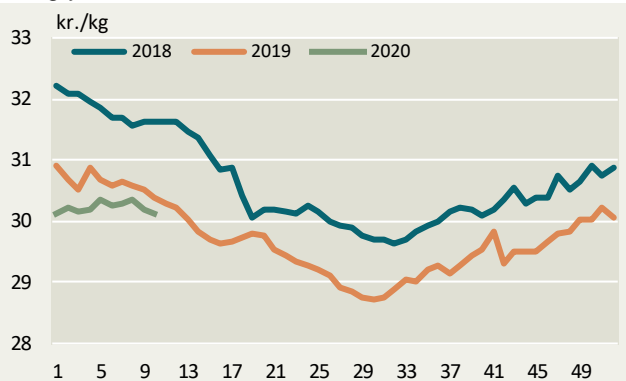


Kilde: EU-Kommissionen samt Landbrug & Fødevarer.

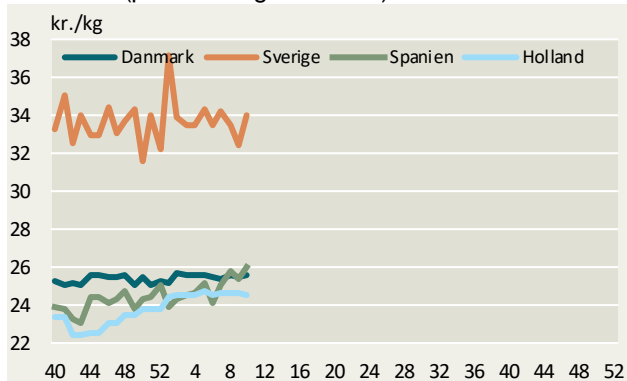
Ungtyre U2 (priser fra uge 40/2019)



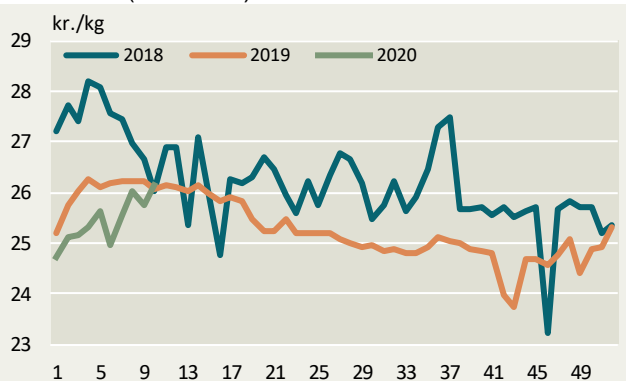
Ungtyre U2, EU



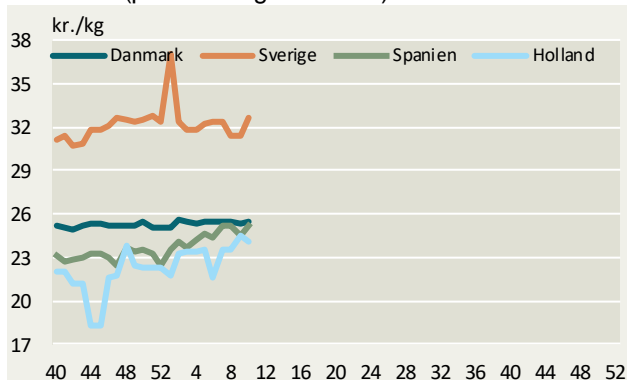
Kalve O3 (priser fra uge 40/2019)



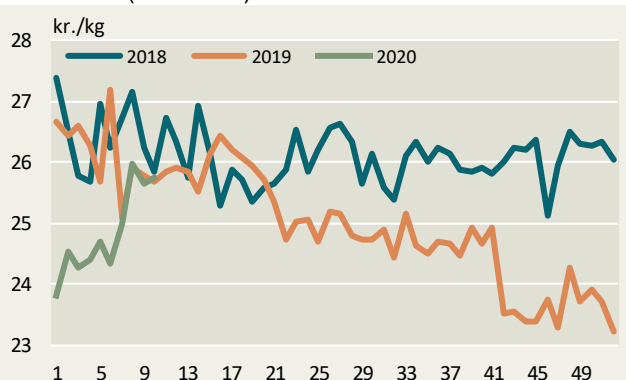
Kalve O3 (8-12 mdr.) EU



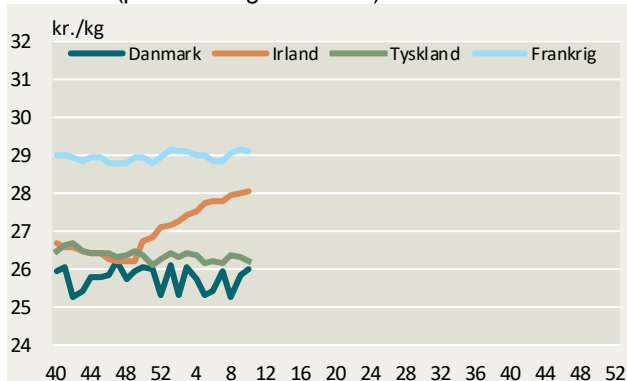
Kalve O2 (priser fra uge 40/2019)



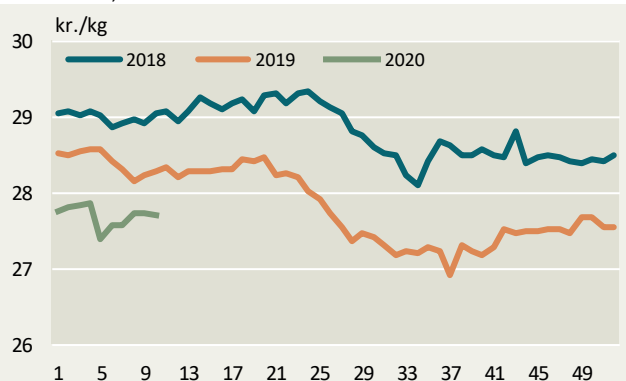
Kalve O2 (8-12 mdr.) EU



Kvier R3 (priser fra uge 40/2019)

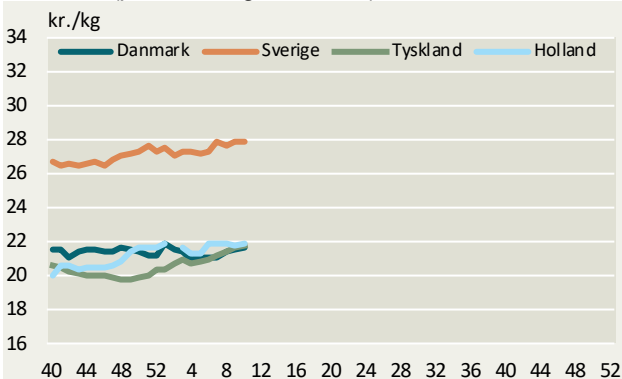


Kvier R3, EU

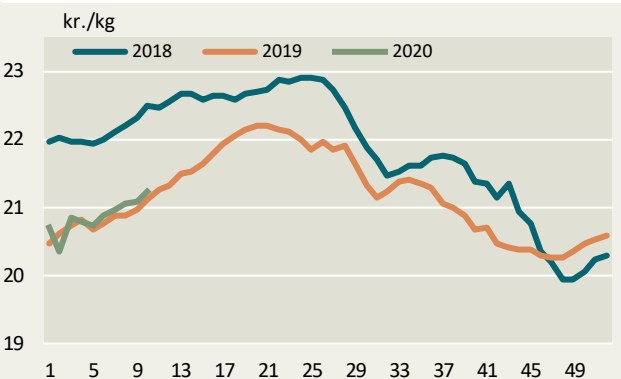


Kilde: EU-Kommissionen samt Landbrug & Fødevarer.

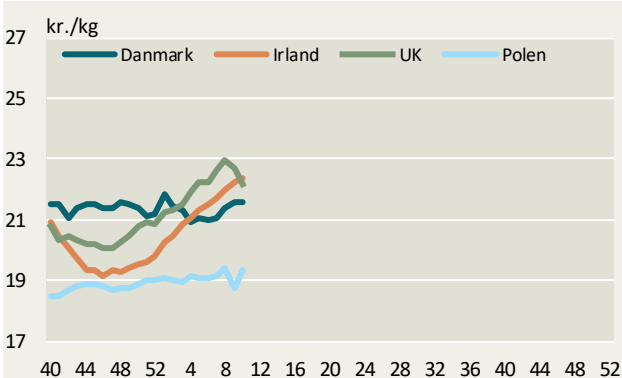
Køer O3 (priser fra uge 40/2019)



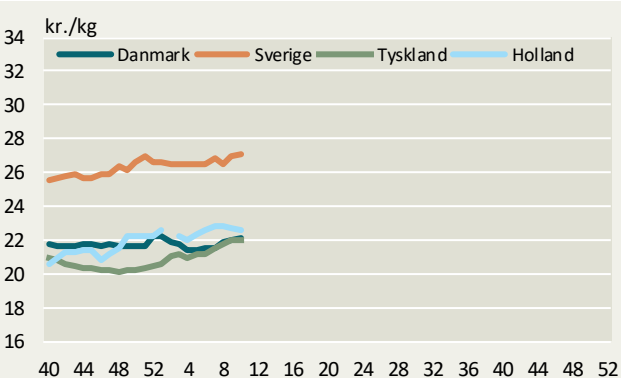
Køer O3, EU



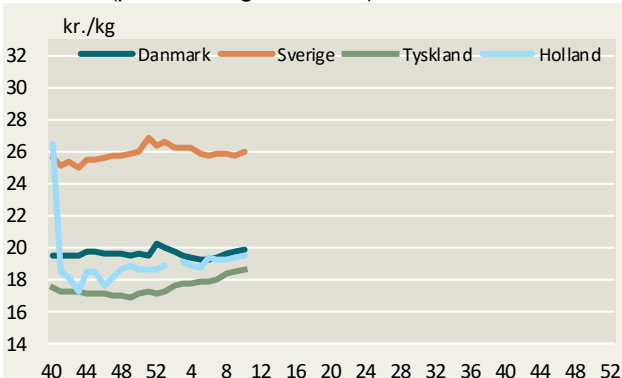
Køer O3 (priser fra uge 40/2019)



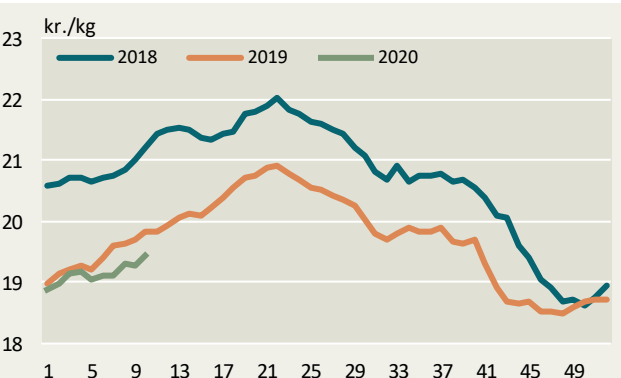
Køer O4 (priser fra uge 40/2019)



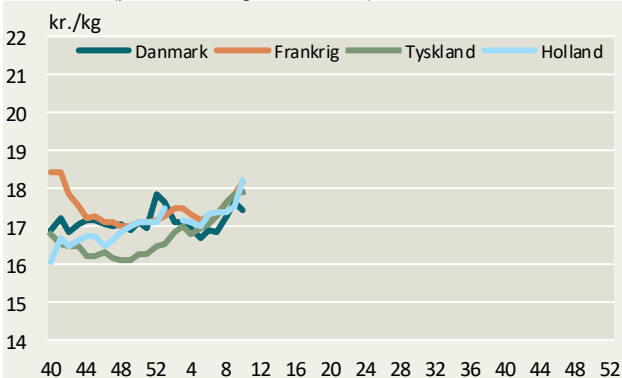
Køer P3 (priser fra uge 40/2019)



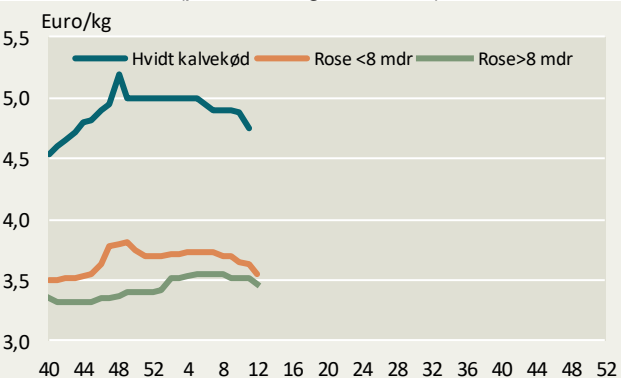
Køer P3, EU



Køer P2 (priser fra uge 40/2019)



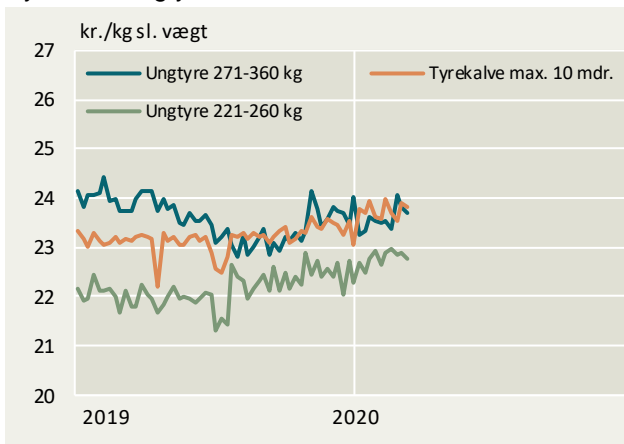
Holland, kalve (priser fra uge 40/2019)



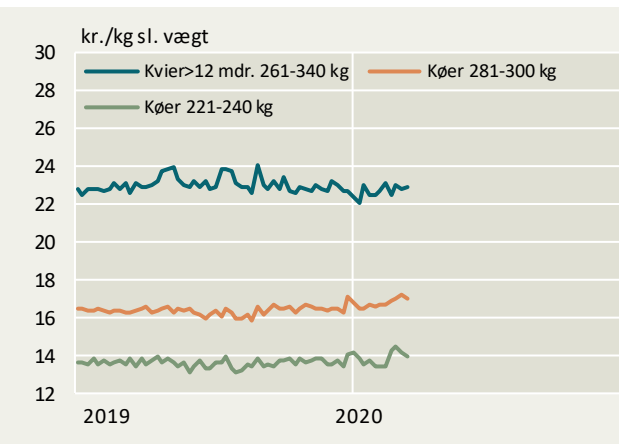
Kilde: EU-Kommissionen, DeKalverhouder samt Landbrug & Fødevarer

## Konstaterede afregningspriser – detaljeret

### Tyrekalve/ungtyre



### Kvier/køer



## Konstaterede afregningspriser, øre pr. kilo slaget vægt

Uge 11/2020	U-	R+	R-	O+	O-	P+	P-	Gns. pris	Ændring i prisen 2020/2019	antal dyr	Tendens denne uge
	øre pr. kg.								pct.	stk.	— øre/kg —
<b>Tyrekalve &amp; tyre u.2 år:</b>	2475	2464	2401	2394	2338	2200	-	2318	1,4	3.260	
0-10 mdr.	2527	2522	2550	2541	2427	2254	-	2383	2,9	975	
> 10 mdr.	2469	2446	2343	2336	2295	2178	-	2295	1,6	2.285	
- 181-210 kg	-	-	-	-	2416	2226	-	2265	9,7	500	
- 221-260 kg	-	-	2422	2435	2279	2169	-	2276	4,5	659	
- 271-360 kg	2510	2451	2327	2252	2154	2047	-	2368	-0,2	557	
<b>Alle kvier &amp; Kviekalve:</b>	2624	2529	2395	2308	2104	1843	1252	2216	1,0	1.271	
>12 mdr - 261-340 kg	2717	2640	2420	2346	2139	1893	-	2294	1,5	503	
<b>Alle stude:</b>	-	-	2422	2697	2711	2372	-	2513	2,9	92	
<b>Alle køer:</b>	2221	2147	2096	2048	2027	1850	1314	1843	2,3	2.957	
Unge køer:	-	-	-	2134	2053	1851	1278	1795	1,4	577	
- 261-340 kg	-	-	-	-	2071	1857	-	1854	0,7	263	
Ældre køer:	2202	2147	2080	2032	2023	1850	1326	1853	2,4	2.380	
- 0-180 kg	-	-	-	-	-	-	1147	1170	-1,6	85	
- 221-240 kg	-	-	-	-	-	1474	1336	1400	1,1	121	
- 281-300 kg	-	-	-	-	1781	1774	-	1701	4,2	211	
- 341-360 kg	-	-	-	2064	1978	1940	-	1962	1,9	257	
<b>Vejet pris og antal dyr</b>								<b>2089</b>	<b>1,7</b>	<b>7.599</b>	

Konstaterede afregningspriser efter EUROP-klassificeringen ab producent ekskl. efterbetaling (gns. 62 øre/kg i oktoberår 18/19)



Landbrug & Fødevarer

Axeltorv 3  
1609 København V

T +45 3339 4000  
F +45 3339 4141

E info@lf.dk  
W www.lf.dk

Yderligere kontakt

Gustav Christensen

3339 4020 gjch@lf.dk