

25-03-2020

Axelborg, Axeltorv 3
1609 København V

T +45 3339 4000 E info@lf.dk
F +45 3339 4141 W www.lf.dk

Danmark

Slagtning = 8.200 stk. Der ventes i denne uge ikke de store ændringer i **slagtingerne**. På virksomheder med klassificering kunne der blive slagtet ca. 8.200 dyr.

Notering = uændret Slagteriernes **noteringer** for slagtekvæg ventes ikke ændret i denne uge.

I handlen med **hjemmemarkedet** er der heller ikke de store ændringer.

Eksporten = uændret **Eksporten** til Sydeuropa er gået i stå, og er dermed uforandret i forhold til sidste uge.

Danske priser, øre pr. kilo

Øvrige EUROP-priser



	Ungtyre 12-24 mdr.		Kalve 8-12 mdr.		Kvier	Køer
	R3	O3	O2	O3	O3	O3
2020 – uge 12	2.566	2.330	2.551	2.565	2.289	2.132
	Pct.					
- I pct. af ugen før	101,2	100,1	100,0	100,4	98,3	99,7
- I pct. af samme uge sidste år	99,7	100,2	101,3	100,9	96,6	100,5

Anm.: Et udsnit af EU-priser indberettet til Kommissionen. Priserne er an slagteri, og indbefatter efterbetaling for det seneste regnskabsår.

Slagtinger af kreaturer på de eksportautoriserede slagterier (klassificerede kroppe)

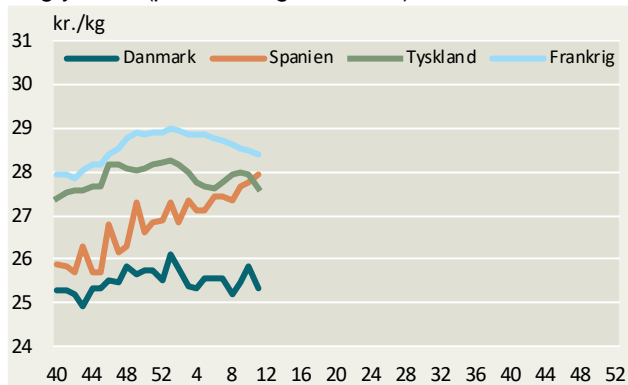
Udvikling i slagtinger



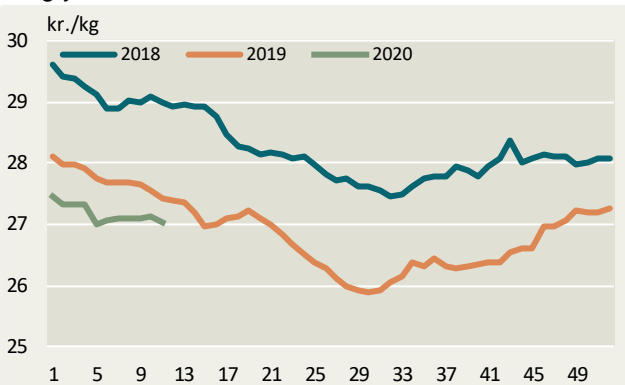
Uge	Slutdato	Tyrekalve og ungtyre	Tyre over 2 år	Stude	Kviekalve og kvier	Køer	I alt	Heraf fra markeder
stk.								
12-20	22.03.20	3.992	37	133	1.246	2.831	8.239	47
12-19	24.03.19	4.339	39	88	1.302	3.141	8.909	-
1-12	22.03.20	40.535	416	1.163	14.049	38.201	94.364	1.336
1-12	24.03.19	46.382	535	965	15.690	40.520	104.092	1.288
Ændr.	pct.	-12,6	-22,2	20,5	-10,5	-5,7	-9,3	3,7

Ugentlige kvægpriser an slagteri

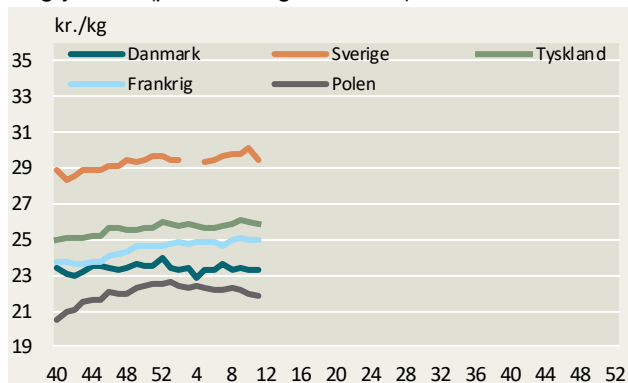
Ungtyre R3 (priser fra uge 40/2019)



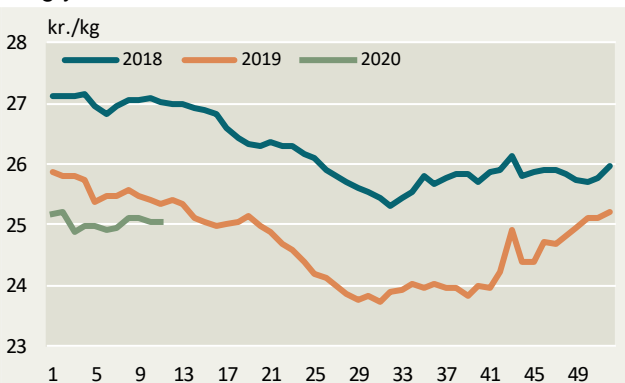
Ungtyre R3, EU



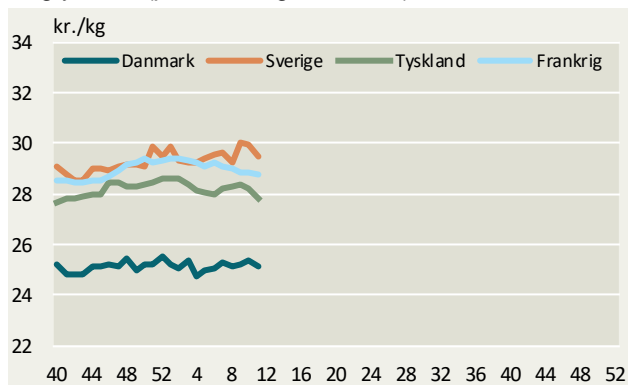
Ungtyre O3 (priser fra uge 40/2019)



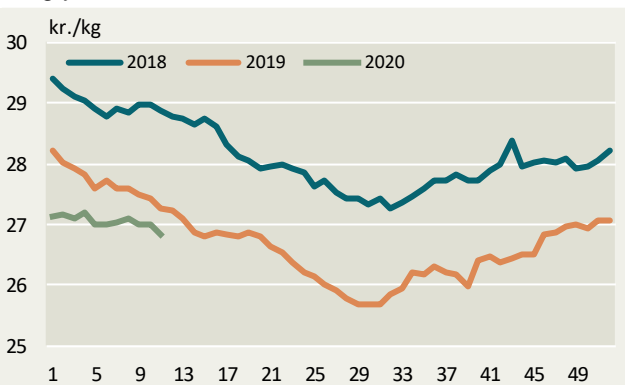
Ungtyre O3, EU



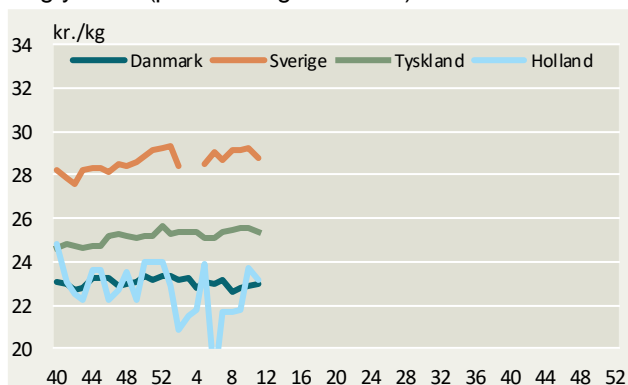
Ungtyre R2 (priser fra uge 40/2019)



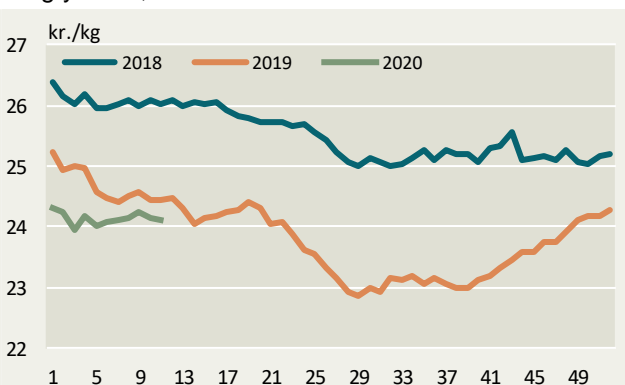
Ungtyre R2, EU



Ungtyre O2 (priser fra uge 40/2019)

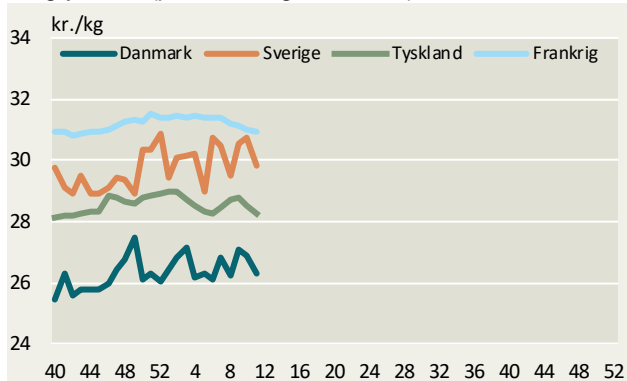


Ungtyre O2, EU

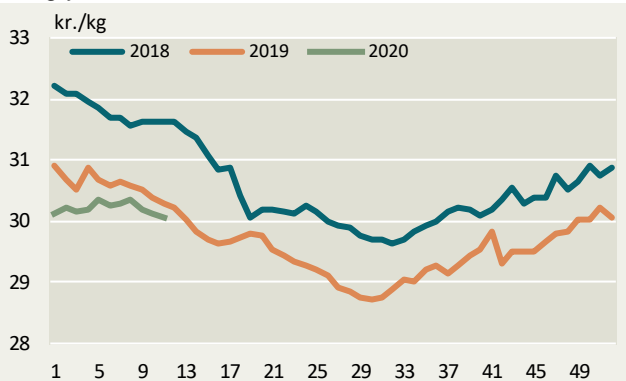


Kilde: EU-Kommissionen samt Landbrug & Fødevarer.

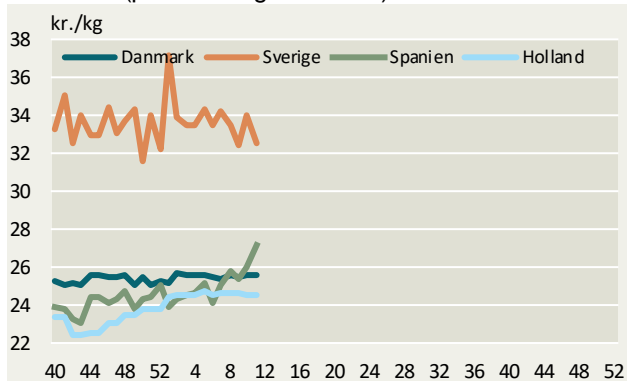
Ungtyre U2 (priser fra uge 40/2019)



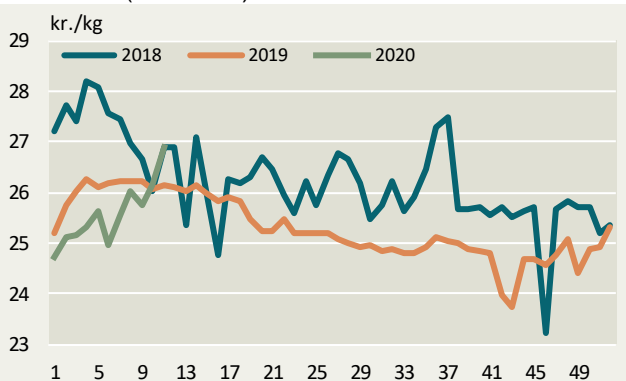
Ungtyre U2, EU



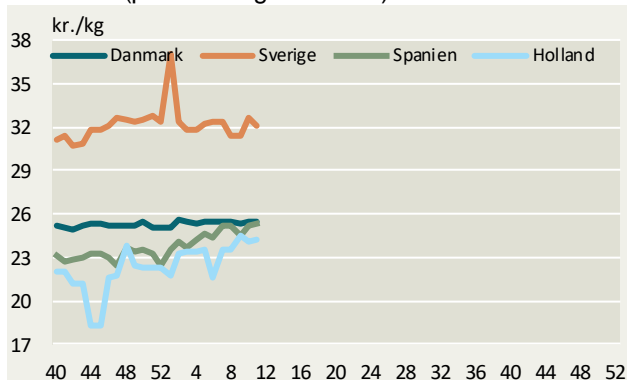
Kalve O3 (priser fra uge 40/2019)



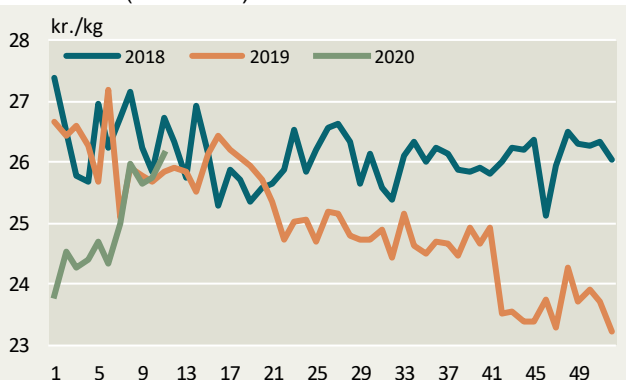
Kalve O3 (8-12 mdr.) EU



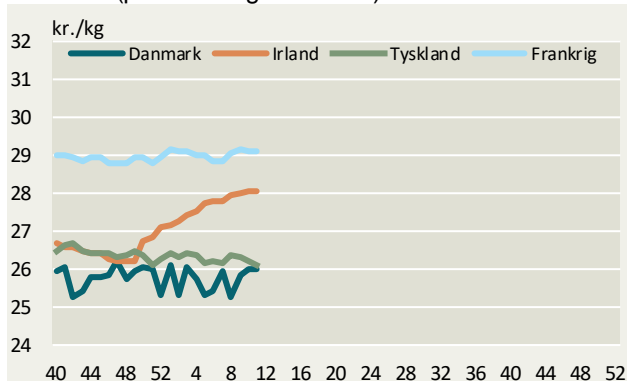
Kalve O2 (priser fra uge 40/2019)



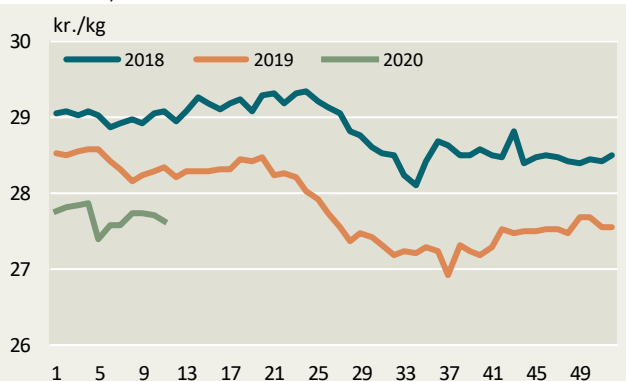
Kalve O2 (8-12 mdr.) EU



Kvier R3 (priser fra uge 40/2019)

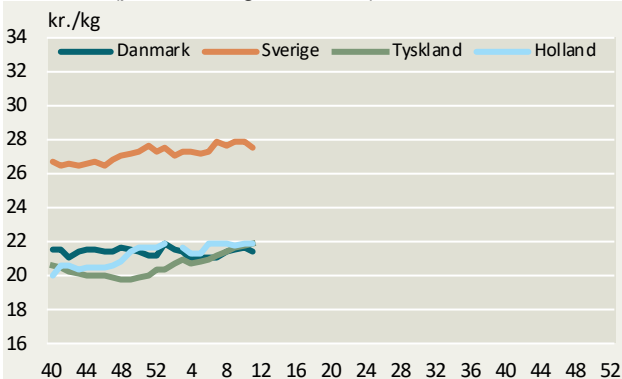


Kvier R3, EU

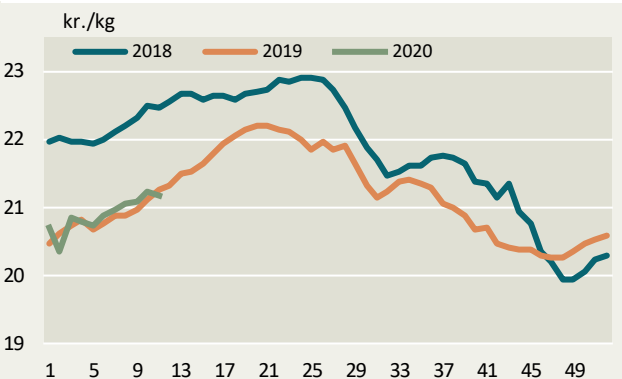


Kilde: EU-Kommissionen samt Landbrug & Fødevarer.

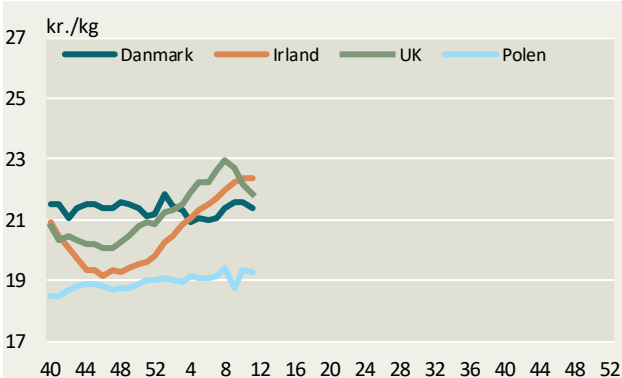
Køer O3 (priser fra uge 40/2019)



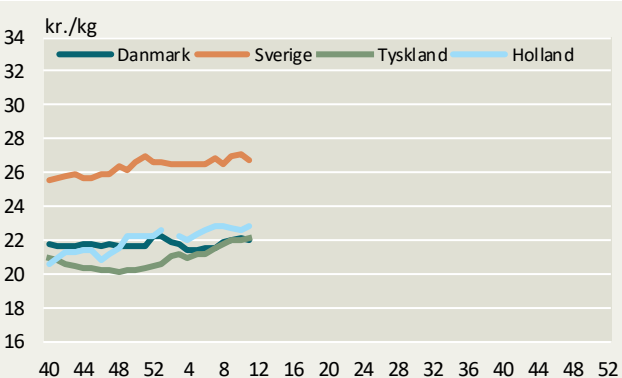
Køer O3, EU



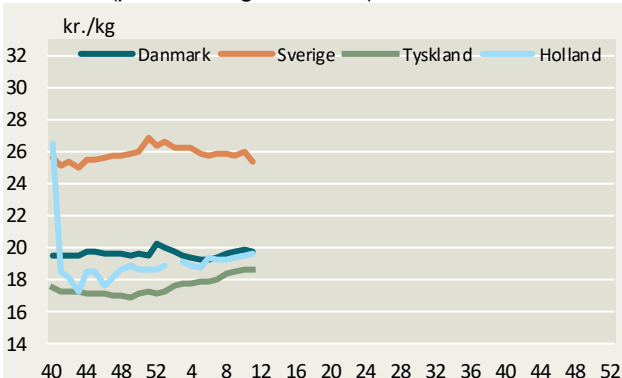
Køer O3 (priser fra uge 40/2019)



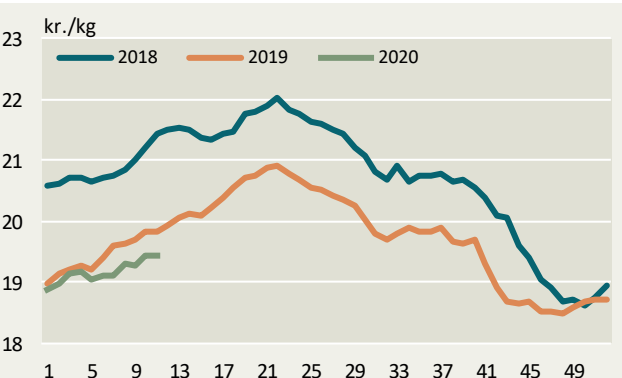
Køer O4 (priser fra uge 40/2019)



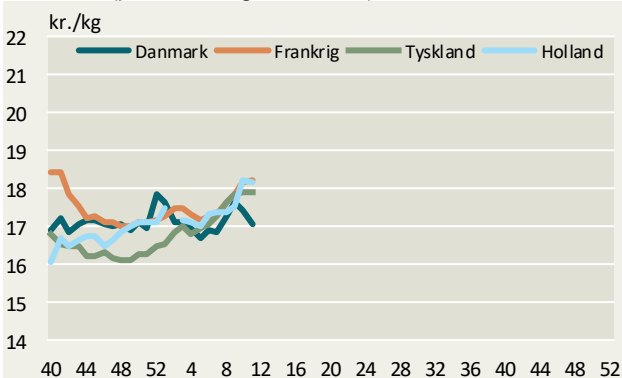
Køer P3 (priser fra uge 40/2019)



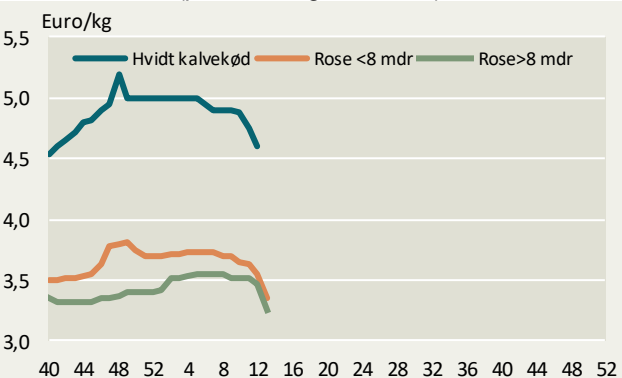
Køer P3, EU



Køer P2 (priser fra uge 40/2019)



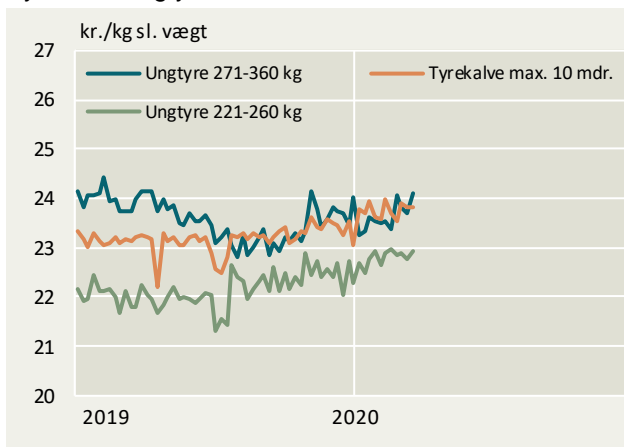
Holland, kalve (priser fra uge 40/2019)



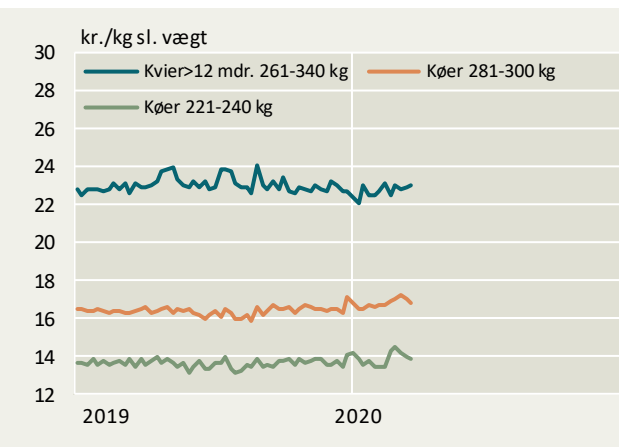
Kilde: EU-Kommissionen, DeKalverhouder samt Landbrug & Fødevarer

Konstaterede afregningspriser – detaljeret

Tyrekalve/ungtyre



Kvier/køer



Konstaterede afregningspriser, øre pr. kilo slaget vægt

Uge 12/2020	U-	R+	R-	O+	O-	P+	P-	Gns. pris	Ændring i prisen 2020/2019	antal dyr	Tendens denne uge
	øre pr. kg.							pct.	stk.	øre/kg	
Tyrekalve & tyre u.2 år:	2501	2478	2428	2393	2354	2208	1251	2336	2,2	3.936	
0-10 mdr.	2506	2522	2541	2512	2425	2260	740	2383	2,7	1.418	
> 10 mdr.	2501	2467	2356	2339	2309	2179	-	2314	2,2	2.518	
- 181-210 kg	-	-	-	2448	2392	2231	-	2249	5,2	610	
- 221-260 kg	2522	2504	2460	2411	2312	2135	-	2292	5,2	657	
- 271-360 kg	2548	2493	2306	2262	2143	2097	-	2411	0,5	651	
Alle kvier & Kviekalve:	2514	2408	2400	2354	2112	1847	1376	2224	0,9	1.195	
>12 mdr - 261-340 kg	2618	2482	2388	2243	2134	1904	-	2299	-0,5	416	
Alle stude:	-	-	3006	-	2806	2409	-	2782	25,9	97	
Alle køer:	2206	2176	2070	2068	1994	1845	1321	1814	0,6	2.704	
Unge køer:	-	-	-	-	2053	1849	1296	1774	1,4	527	
- 261-340 kg	-	-	-	-	2048	1863	-	1860	0,9	227	
Ældre køer:	2142	2176	2066	2058	1985	1844	1327	1822	0,3	2.177	
- 0-180 kg	-	-	-	-	-	-	1172	1202	2,4	78	
- 221-240 kg	-	-	-	-	-	1496	1312	1385	2,7	103	
- 281-300 kg	-	-	-	-	-	1757	-	1684	3,1	200	
- 341-360 kg	-	-	-	-	1944	1916	-	1928	0,8	236	
Vejet pris og antal dyr								2116	2,1	7.958	

Konstaterede afregningspriser efter EUROP-klassificeringen ab producent ekskl. efterbetaling (gns. 62 øre/kg i oktoberår 18/19)



Landbrug & Fødevarer

Axeltorv 3
1609 København V

T +45 3339 4000
F +45 3339 4141

E info@lf.dk
W www.lf.dk

Yderligere kontakt

Gustav Christensen

3339 4020 gjch@lf.dk