

08-04-2020

Axelborg, Axeltorv 3
1609 København V

T +45 3339 4000 E info@lf.dk
F +45 3339 4141 W www.lf.dk

Danmark

Slagtning = 4.900 stk. Der ventes i denne uge færre **slagtingerne** på grund af den kortere slagteuge som følge af påsken. På virksomheder med klassificering kunne der blive slagtet ca. 4.900 dyr.

Notering = fald Både Danish Crown og Himmerlandskød melder om et yderligere fald for udvalgte **noteringer**.

I handlen med **hjemmemarkedet** er der ikke de store ændringer. Salget af de bedre udkæringer er fortsat hårdt ramt, og den igangværende påskehandel forventes i år at udeblive på mange områder.

Eksporten = uændret **Eksporten** til Sydeuropa er uændret.

Danske priser, øre pr. kilo

	Ungtyre 12-24 mdr.		Kalve 8-12 mdr.		Kvier	Køer
	R3	O3	O2	O3	O3	O3
Øvrige EUROP-priser						
2020 – uge 14	2.475	2.281	2.500	2.500	2.214	2.060
	Pct.					
- I pct. af ugen før	97,4	98,3	98,5	98,1	95,5	97,2
- I pct. af samme uge sidste år	96,3	97,5	99,4	98,3	92,6	96,4

Anm.: Et udsnit af EU-priser indberettet til Kommissionen. Priserne er an slagteri, og indbefatter efterbetaling for det seneste regnskabsår.

Slagtinger af kreaturer på de eksportautoriserede slagterier (klassificerede kroppe)

Uge	Slutdato	Tyrekalve og ungtyre	Tyre over 2 år	Stude	Kviekalve og kvier	Køer	I alt	Heraf fra markeder
stk.								
14-20	05.04.20	4.114	41	102	1.141	2.872	8.270	119
14-19	07.04.19	4.129	42	116	1.315	3.312	8.914	2
1-14	05.04.20	48.669	493	1.393	16.429	44.015	110.999	1.540
1-14	07.04.19	54.173	611	1.199	18.199	46.706	120.888	1.290
Ændr.	pct.	-10,2	-19,3	16,2	-9,7	-5,8	-8,2	19,4

Indhold

DANMARK	2
<i>Svagt stigende afregningspriser i 1. kvartal 2020</i>	2
<i>Flere økologiske slagtinger trods lavere samlet slagteniveau i 1. kvartal 2020</i>	3
EU	4
<i>Stigende priser på slagtekvæg i 1. kvartal 2020</i>	4
UGENTLIGE KVÆGPRISER AN SLAGTERI.....	6
KONSTATEREDE AFREGNINGSPRISER – DETALJERET	9

Danmark

Svagt stigende afregningspriser i 1. kvartal 2020

De konstaterede afregningspriser var for første kvartal 2020 omkring 16 øre højere pr. kg i forhold til samme periode året før. Den største stigning kunne ses hos handyr mellem 0-10 mdr., som steg 2,5 pct.

Sammenlignet med tidligere kvartal er den gennemsnitlige afregningspris for samtlige kategorier steget fra 20,39 til 20,71 kr. pr. kg, svarende til en stigning på 1,6 pct.

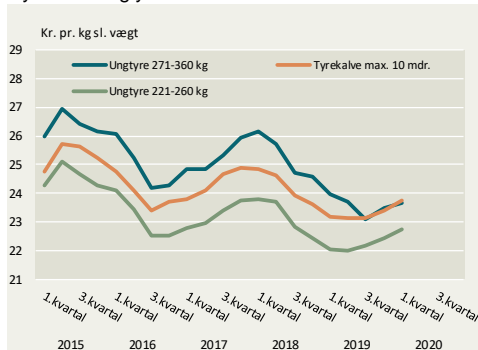
Konstaterede afregningspriser ab producent i øre pr. kg slagtet vægt

	1. kvartal		2.-1. kvartal		1.kvartal	2.-1. kvartal
	2019	2020	2018/19	2019/20		
<u>Tyrekalve/tyre u. 2 år:</u>	2.286	2.308	2.365	2.281	1,0	-3,6
Tyrekalve:	2.316	2.374	2.386	2.330	2,5	-2,3
Ungtyre:	2.262	2.283	2.350	2.259	0,9	-3,9
- 161-210 kg	2.101	2.225	2.160	2.178	5,9	0,8
- 221-260 kg	2.203	2.275	2.279	2.235	3,3	-1,9
- 271-360 kg	2.398	2.367	2.485	2.350	-1,3	-5,4
<u>Alle kvier/kviekalve:</u>	2.197	2.197	2.284	2.210	0,0	-3,2
Kvier 261-340 kg	2.286	2.270	2.391	2.302	-0,7	-3,7
<u>Alle stude:</u>	2.450	2.501	2.608	2.616	2,1	0,3
<u>Alle køer:</u>	1.802	1.828	1.869	1.806	1,4	-3,4
Unge køer:	1.784	1.794	1.862	1.790	0,6	-3,9
- 261-340 kg	1.861	1.863	1.952	1.866	0,1	-4,4
Ældre køer:	1.806	1.835	1.870	1.810	1,6	-3,2
- 161-180 kg	1.172	1.193	1.268	1.163	1,8	-8,3
- 221-240 kg	1.364	1.390	1.439	1.368	1,9	-4,9
- 281-300 kg	1.638	1.680	1.724	1.648	2,6	-4,4
- 340-360 kg	1.929	1.940	2.021	1.929	0,6	-4,6
gns. pris alle kategorier	2.055	2.071	2.138	2.065	0,8	-3,4

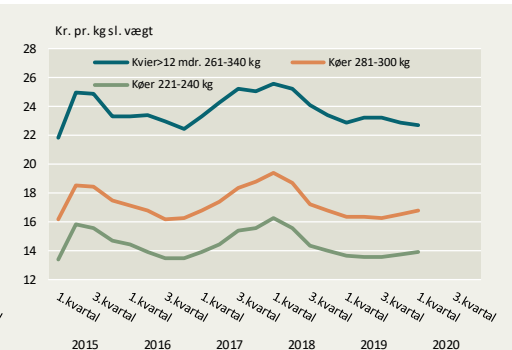
Uden efterbetaling. Denne androg i oktoberåret 2018/2019 i gns. 62 øre/kg.
Kilde: Landbrug & Fødevarer

Nedenstående grafer viser prisernes udvikling pr. kvartal fra 2015-2020 for tyrekalve/ungtyre og kvier/køer.

Tyrekalve/ungtyre



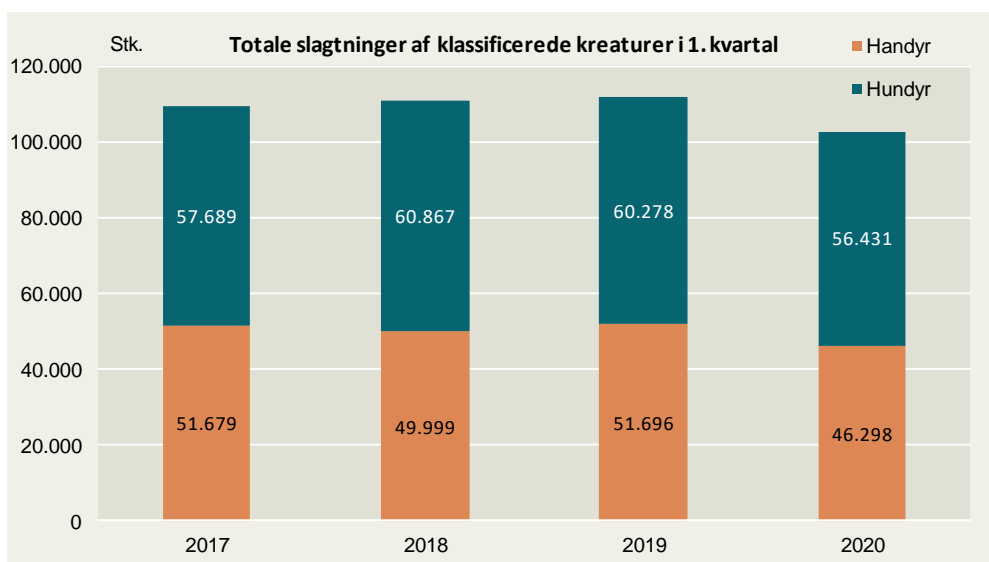
Kvier/køer



Kilde: Landbrug & Fødevarer

Flere økologiske slagtninger trods lavere samlet slagteniveau i 1. kvartal 2020

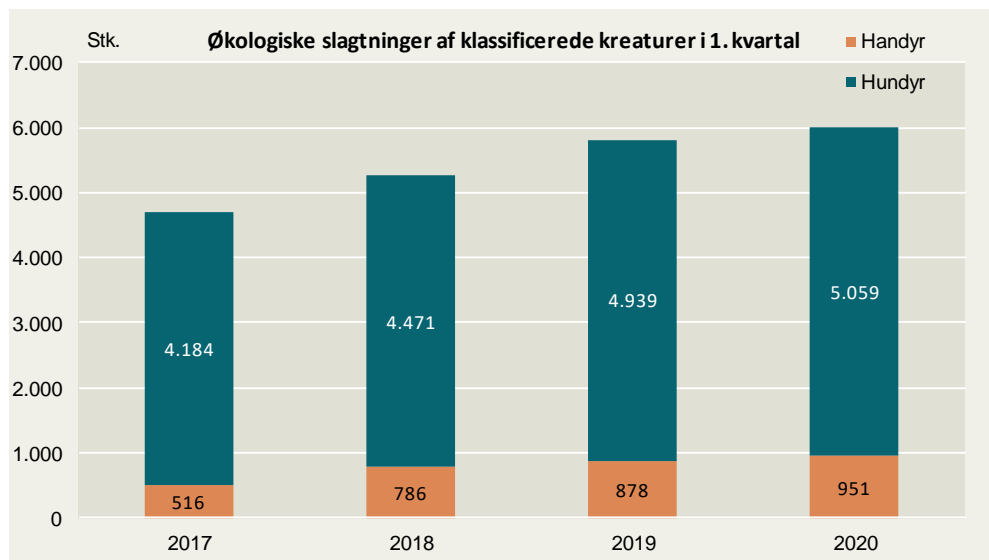
I 1. kvartal 2020 nåede slagteniveauet på virksomheder med klassificering i alt 102.729 kreaturer, hvoraf ca. 55 pct. var hundyr. Antallet af slagtninger for indeværende år ligger dermed 8,3 pct. lavere sammenlignet med sidste år.



Kilde: Landbrug & Fødevarer

Det lavere niveau af kreaturslagtninger ser dog ikke ud til at gælde for de økologiske slagtninger (registreret ved slagtning som økologiske), som i 2020 ligger 3,3 pct. højere end i samme kvartal året før. Af de 6.010 dyr, som er blevet slagtet, udgjorde hundyr omkring 84 pct.

Tilbage i 2017 androg de økologiske slagtninger for årets første tre måneder i alt 4.700 stk. De nuværende slagtninger i 2020 ligger dermed 1.310 dyr højere, svarende til en stigning på 28 pct.



Kilde: Landbrug & Fødevarer

EU

Stigende priser på slagtekvæg i 1. kvartal 2020

Nedenstående skema viser en oversigt over de enkelte EU-landes relative priser for 1. kvartal 2019. Heraf ses det, hvordan den samlede pris på slagtekvægklasserne ungtyre R3 & O3 er uændret, mens køer P3 & O3 i EU lå omkring 8 pct. højere i første kvartal af 2020 sammenlignet med året før.

Selvom de gennemsnitlige priser for de fire kategorier viser en stigning fra 4. kvartal 2019 til 1. kvartal for indeværende år, har visse kategorier og lande oplevet kraftige prisfald de seneste uger grundet følgerne af coronavirus. For eksempel er prisen for køer på tværs af EU-lande, faldet med omkring 5 pct. siden uge 11.

De efterfølgende sider viser udviklingen i priserne på de enkelte kategorier.

Relative priser for slagtekvæg i EU

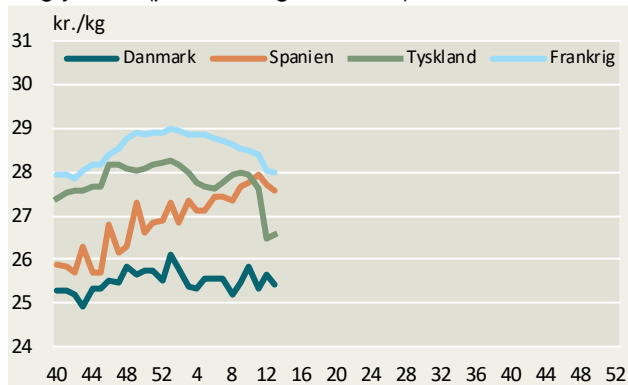
	Ungtyre		Køer		Ungtyre		Køer		Ungtyre		Køer	
	R3	O3	O3	P3	R3	O3	O3	P3	R3	O3	O3	P3
	1. kv. 2020 i pct. af 1. kv. 2019				Uge 13 2020 i pct. af uge 13 2019				Uge 1-13 2020 i pct. af uge 40-52 2019			
Belgien	100	100	95	90	100	99	91	85	99	99	98	95
Bulgarien ...	-	100	112	100	-	96	-	100	-	108	98	103
Tjekkiet	99	101	98	98	92	91	89	114	100	59	99	98
Danmark ...	98	98	99	100	99	98	98	99	100	100	100	100
Tyskland ...	98	98	101	103	96	95	91	92	99	101	104	104
Estland	98	101	100	105	-	-	98	111	102	100	101	107
Irland	99	100	107	108	101	102	105	105	105	106	109	110
Grækenland.	99	98	105	-	95	97	105	-	101	98	97	-
Spanien	98	98	107	106	100	100	93	98	104	105	100	98
Frankrig	100	98	95	95	98	98	94	95	101	103	99	101
Kroatien	97	95	103	-	91	88	-	-	99	97	96	-
Italien	85	94	97	95	90	-	-	-	91	96	99	99
Cypern	-	100	-	107	-	-	-	113	-	106	-	106
Letland	105	110	94	95	107	111	87	93	118	116	104	107
Litauen	96	98	100	98	91	99	89	90	102	103	105	105
Luxemburg .	99	97	97	92	91	93	92	74	101	100	101	101
Ungarn	-	-	95	101	-	-	90	92	-	66	96	96

Malta	-	104	92	90	-	104	92	-	-	104	100	99
Holland	100	91	99	97	90	89	95	94	104	102	101	99
Østrig	97	96	99	99	96	88	86	87	100	98	102	102
Polen	94	94	96	95	88	89	87	88	102	101	101	100
Portugal	98	96	99	98	98	83	97	94	102	101	101	101
Rumænien	100	93	101	93	100	99	103	98	95	103	103	100
Slovenien	96	95	103	106	97	95	92	102	99	99	102	107
Slovakiet	102	99	103	98	-	100	103	97	100	99	102	99
Finland	98	97	106	105	99	97	111	111	101	100	105	107
Sverige	99	99	100	98	100	98	99	96	102	101	102	100
UK	98	97	99	98	96	96	92	94	101	101	102	102
EU	100	100	107	108	95	96	97	96	102	103	107	108
EU €/ 100 kg	380	351	293	264	359	335	279	248	380	351	293	264

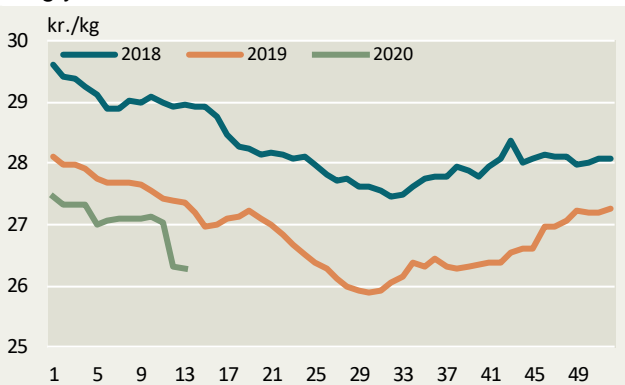
Kilde: EU-kommissionen

Ugentlige kvægpriser an slagteri

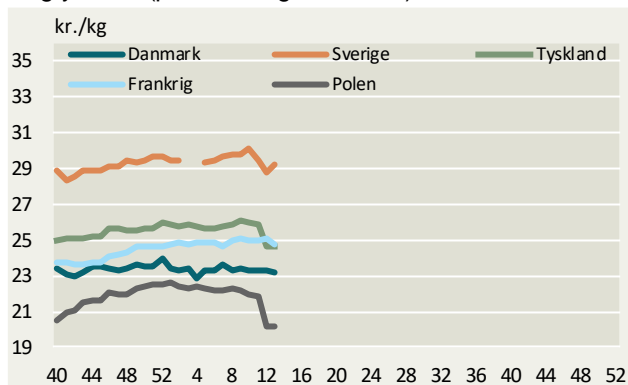
Ungtyre R3 (priser fra uge 40/2019)



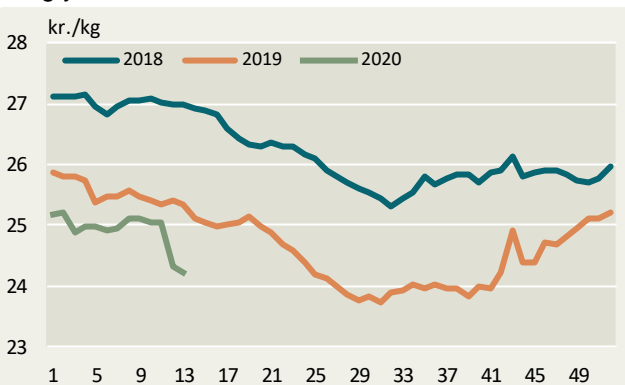
Ungtyre R3, EU



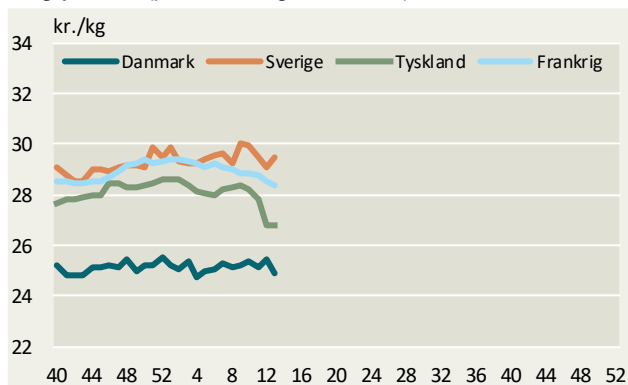
Ungtyre O3 (priser fra uge 40/2019)



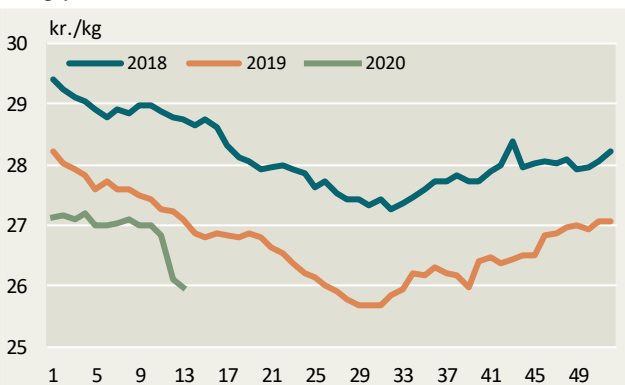
Ungtyre O3, EU



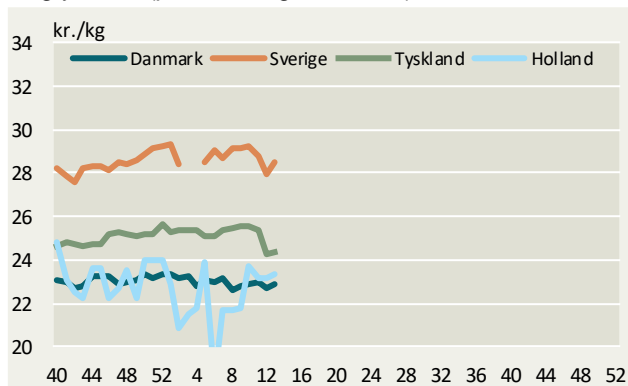
Ungtyre R2 (priser fra uge 40/2019)



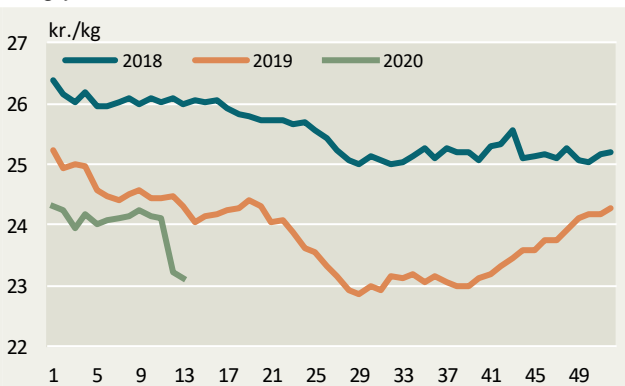
Ungtyre R2, EU



Ungtyre O2 (priser fra uge 40/2019)

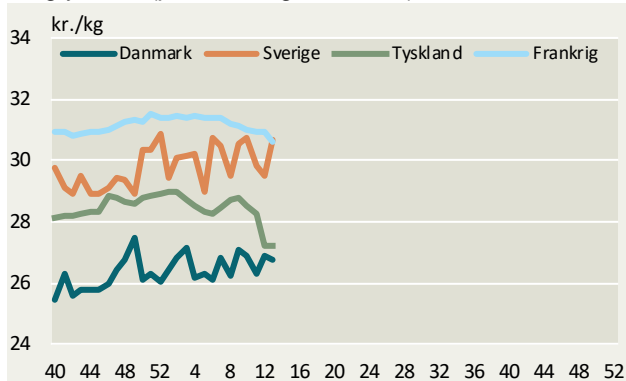


Ungtyre O2, EU

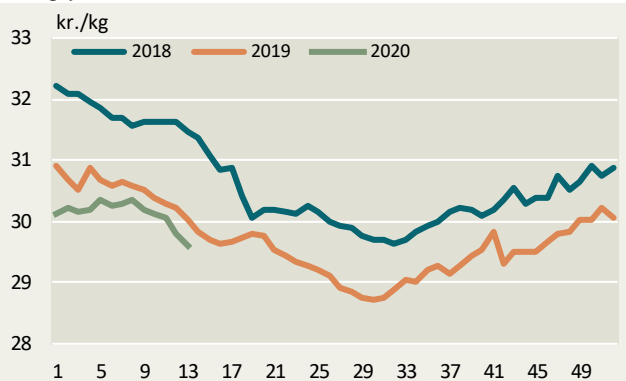


Kilde: EU-Kommissionen samt Landbrug & Fødevarer.

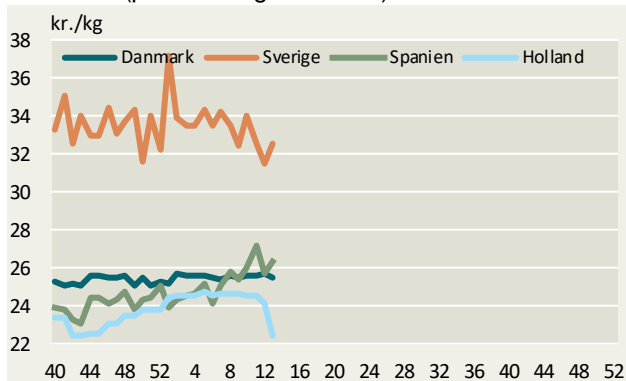
Ungtyre U2 (priser fra uge 40/2019)



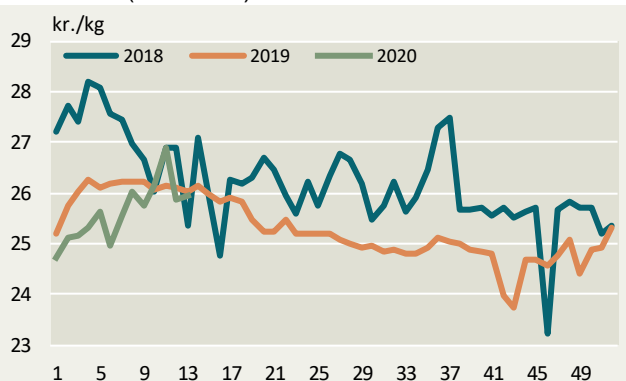
Ungtyre U2, EU



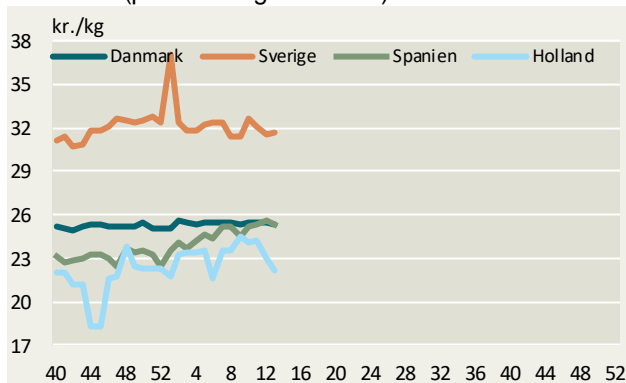
Kalve O3 (priser fra uge 40/2019)



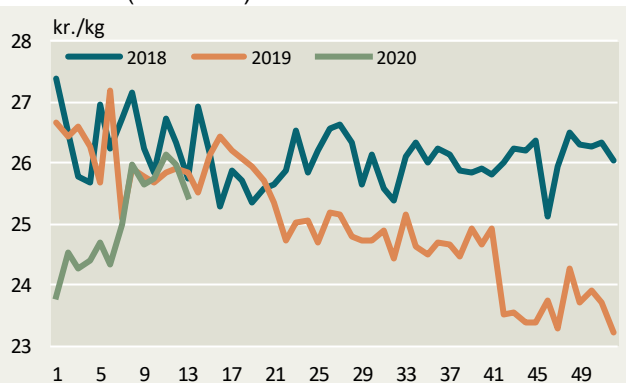
Kalve O3 (8-12 mdr.) EU



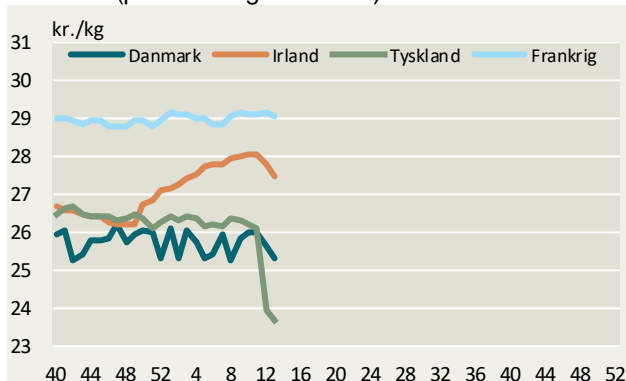
Kalve O2 (priser fra uge 40/2019)



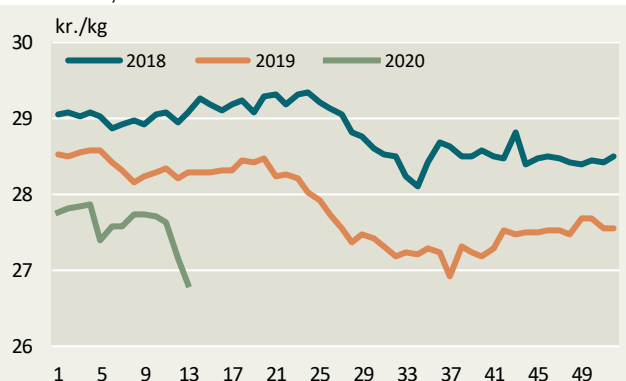
Kalve O2 (8-12 mdr.) EU



Kvier R3 (priser fra uge 40/2019)

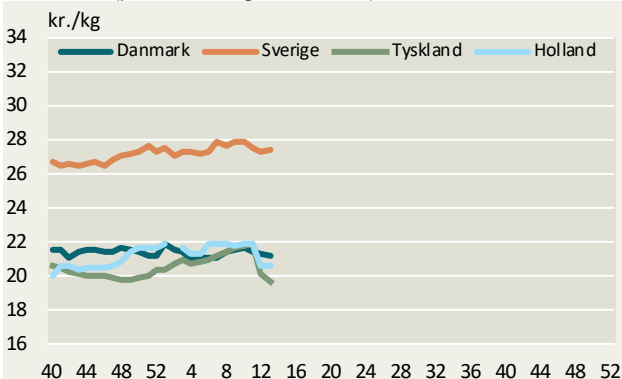


Kvier R3, EU

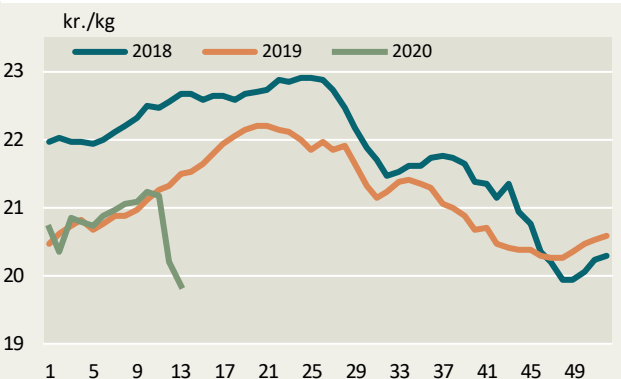


Kilde: EU-Kommissionen samt Landbrug & Fødevarer.

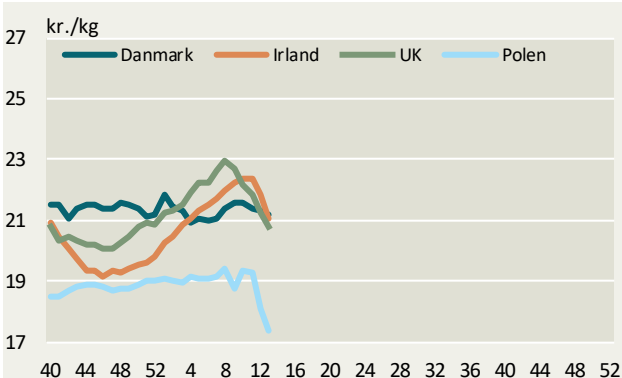
Køer O3 (priser fra uge 40/2019)



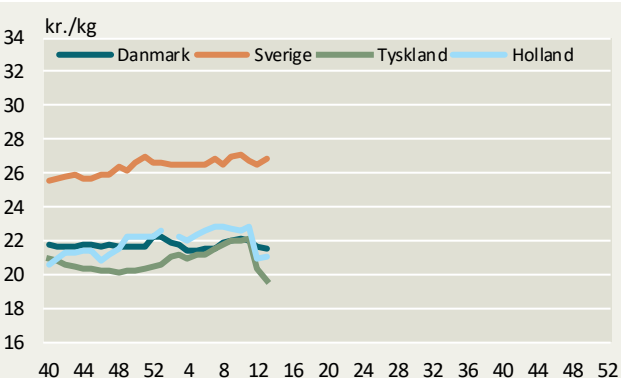
Køer O3, EU



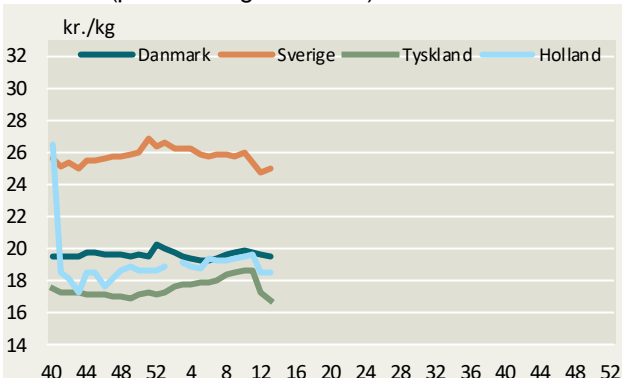
Køer O3 (priser fra uge 40/2019)



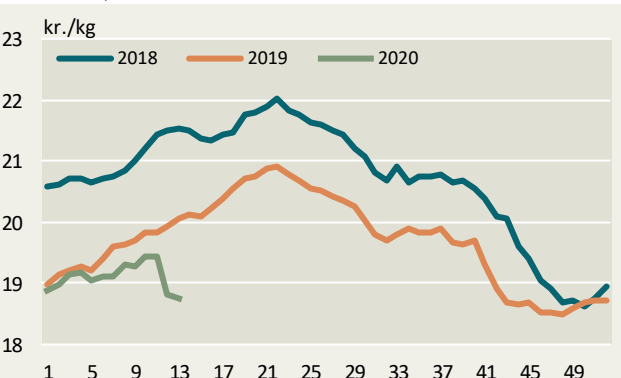
Køer O4 (priser fra uge 40/2019)



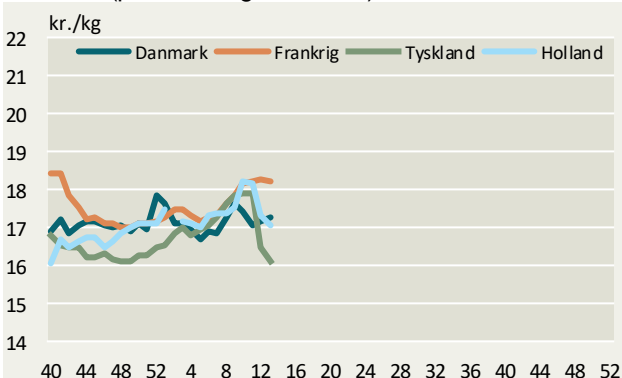
Køer P3 (priser fra uge 40/2019)



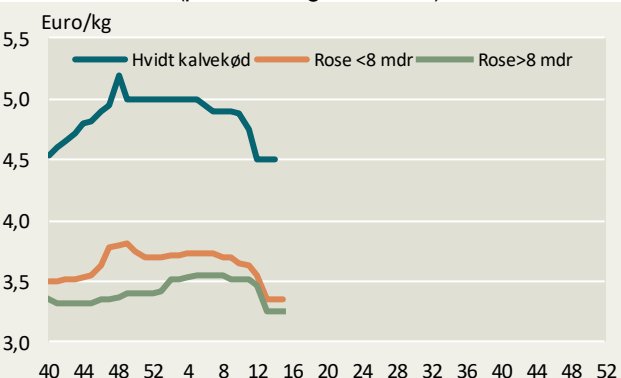
Køer P3, EU



Køer P2 (priser fra uge 40/2019)



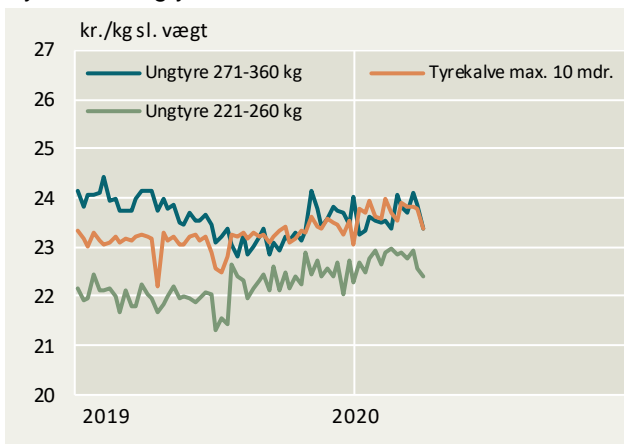
Holland, kalve (priser fra uge 40/2019)



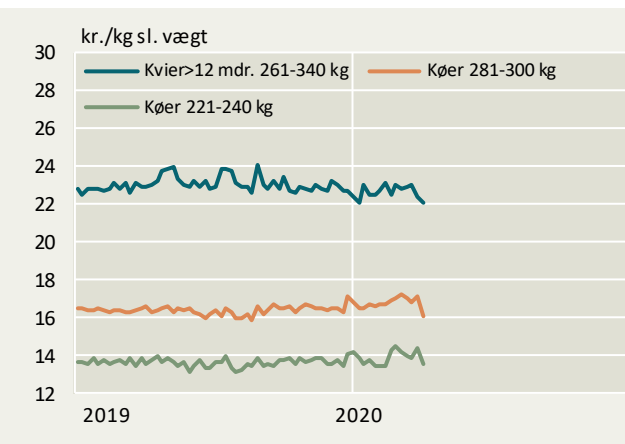
Kilde: EU-Kommissionen, DeKalverhouder samt Landbrug & Fødevarer

Konstaterede afregningspriser – detaljeret

Tyrekalve/ungtyre



Kvier/køer



Konstaterede afregningspriser, øre pr. kilo slaget vægt

Uge 14/2020	U-	R+	R-	O+	O-	P+	P-	Gns. pris	Ændring i prisen 2020/2019	antal dyr	Tendens denne uge
øre pr. kg.								pct.	stk.	øre/kg	
Tyrekalve & tyre u.2 år:	2390	2394	2366	2336	2311	2186	1291	2282	-1,2	4.008	↓
0-10 mdr.	2463	2471	2466	2445	2373	2240	-	2339	0,8	1.514	
> 10 mdr.	2379	2373	2313	2283	2264	2152	-	2253	-2,0	2.494	
- 181-210 kg	-	-	-	-	2340	2205	-	2204	3,9	676	
- 221-260 kg	-	2364	2399	2349	2260	2112	-	2241	1,7	658	
- 271-360 kg	2432	2391	2267	2207	2098	2032	-	2337	-3,1	571	
Alle kvier & kviekalve:	2377	2377	2361	2322	2016	1793	1202	2195	-0,5	1.083	
>12 mdr - 261-340 kg	2456	2386	2261	2233	2041	1844	-	2211	-3,7	338	
Alle stude:	-	-	-	2527	2358	2118	-	2342	-16,2	90	
Alle køer:	2234	-	1976	1968	1947	1777	1283	1750	-3,8	2.726	
Unge køer:	-	-	-	-	2012	1770	1238	1684	-7,7	495	
- 261-340 kg	-	-	-	-	1970	1792	-	1737	-7,8	224	
Ældre køer:	2220	-	1956	1951	1940	1779	1299	1763	-3,0	2.231	
- 0-180 kg	-	-	-	-	-	-	1137	1120	-7,4	78	
- 221-240 kg	-	-	-	-	-	1425	1273	1359	0,8	97	
- 281-300 kg	-	-	-	-	-	1654	-	1607	-2,8	201	
- 341-360 kg	-	-	-	-	1916	1835	-	1846	-4,0	292	
Vejet pris og antal dyr								2390	2394	2366	

Konstaterede afregningspriser efter EUROP-klassificeringen ab producent ekskl. efterbetaling (gns. 62 øre/kg i oktoberår 18/19)



Landbrug & Fødevarer

Axeltorv 3
1609 København V

T +45 3339 4000
F +45 3339 4141

E info@lf.dk
W www.lf.dk

Yderligere kontakt

Gustav Christensen

3339 4020 gjch@lf.dk