

15-04-2020

Axelborg, Axeltorv 3
1609 København V

T +45 3339 4000 E info@lf.dk
F +45 3339 4141 W www.lf.dk

Danmark

Slagtning = 6.600 stk. Efter færre **slagtninger** i sidste uge grundet helligdage, ventes der i denne uge en stigning i slagteniveauet. På virksomheder med klassificering kunne der blive slagtet ca. 6.600 dyr.

Notering = uændret Slagteriernes **noteringer** for slagtekvæg ventes ikke ændret i denne uge.

Handlen på **hjemmemarkedet** er fortsat præget af de særegne restriktioner, som Danmark og de omkringliggende lande er blevet påført. Salget til catering og restauranter fortsætter med lav aktivitet, mens afsætningen af udskæringer til hverdagen forløber stabilt.

Eksporten = uændret **Eksporten** til Sydeuropa minder på mange punkter om afsætningsituationen i Danmark. Selvom der afsættes til dagligvaresektoren, er niveauet trægt.

Danske priser, øre pr. kilo

	Ungtyre 12-24 mdr.		Kalve 8-12 mdr.		Kvier	Køer
	R3	O3	O2	O3	O3	O3
Øvrige EUROP-priser						
2020 – uge 15	2.427	2.218	2.450	2.468	2.211	2.042
	Pct.					
- I pct. af ugen før	98,1	97,2	98,0	98,7	99,9	99,1
- I pct. af samme uge sidste år	94,6	94,2	97,6	96,7	94,0	95,4

Anm.: Et udsnit af EU-priser indberettet til Kommissionen. Priserne er an slagteri, og indbefatter efterbetaling for det seneste regnskabsår.

Slagtninger af kreaturer på de eksportautoriserede slagterier (klassificerede kroppe)

Uge	Slutdato	Tyrekalve og ungtyre	Tyre over 2 år	Stude	Kviekalve og kvier	Køer	I alt	Heraf fra markeder
stk.								
15-20	12.04.20	2.203	28	60	569	1.981	4.841	25
15-19	14.04.19	4.779	49	107	1.275	3.432	9.642	-
1-15	12.04.20	50.872	521	1.453	16.998	45.996	115.840	1.565
1-15	14.04.19	58.952	660	1.306	19.474	50.138	130.530	1.290
Ændr.	pct.	-13,7	-21,1	11,3	-12,7	-8,3	-11,3	21,3

Indhold

VERDEN	2
<i>Udsigt til nedgang på det globale okse- og kalvekødsmarked i 2020</i>	2
UGENTLIGE KVÆGPRISER AN SLAGTERI.....	3
KONSTATEREDE AFREGNINGSPRISER – DETALJERET	6

Verden

Udsigt til nedgang på det globale okse- og kalvekødsmarked i 2020

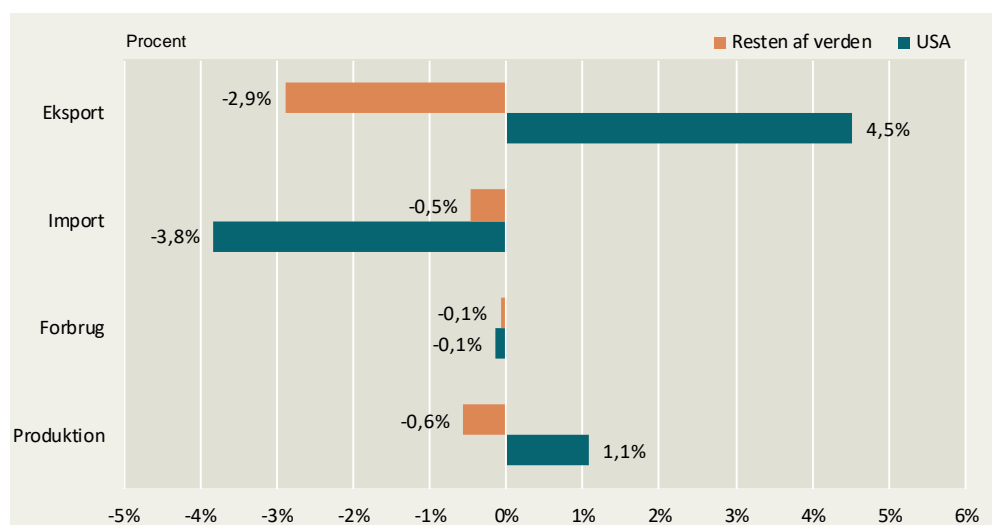
Det amerikanske landbrugsministerium (USDA) udgav d. 9. april sin halvårslige rapport, hvori der bl.a. berettes om forventningerne til okse- og kalvekødsmarkedet for 2020. Som følge af den uventede coronavirus er rapporten kortere end tidligere og prognoserne er derudover præget af en større usikkerhed. [Du kan læse hele publikationen her.](#)

Den globale prognose for oksekødsproduktion for 2020 er marginalt lavere end den forudgående prognose, da verdensøkonomiske forstyrrelser forbundet med coronavirus undertrykker efterspørgslen på oksekød og får producenterne til at justere deres produktionsplaner. Produktionen af oksekød på verdensplan i 2020 forventes at falde en smule, hvilket skyldes genopbygning af kvægbestanden i Australien, som hovedsageligt er opvejet af vækst i Brasilien, Kina og USA.

Udsigten for den internationale eksport blev ligeledes revideret til at være 8 pct. lavere end tidligere antaget, selvom halvdelen af dette fald skyldes ændringer i de såkaldte "conversion rates". Sammenlignet med 2019 forventes eksporten af oksekød at falde 2 pct., da den økonomiske vækst er negativt påvirket af COVID-19. Dermed forventes forbrugerne også at ændre spisevaner og samtidig skifte til billigere proteinkilder.

Til sidst menes den hårdtrante restaurantbranche også at præge efterspørgslen af okse- og kalvekød negativt.

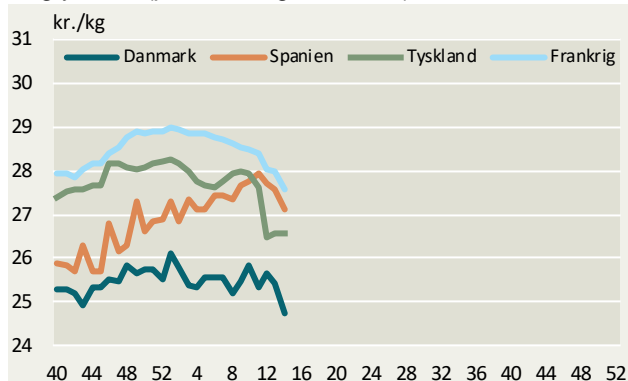
Nedenstående graf viser de forventede ændringer for okse- og kalvekødsmarkedet for USA og resten af verden fra 2019 til 2020. Eksempelvis forventes den amerikanske eksport af oksekød at stige med 4,5 pct. for indeværende år.



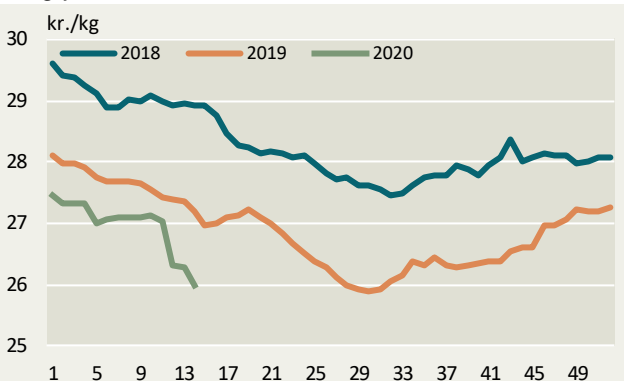
Kilde: USDA

Ugentlige kvægpriser an slagteri

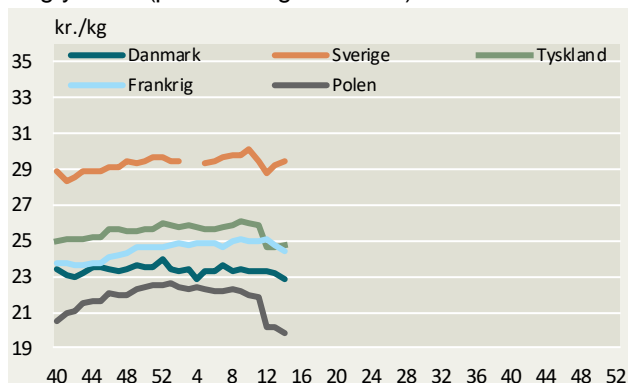
Ungtyre R3 (priser fra uge 40/2019)



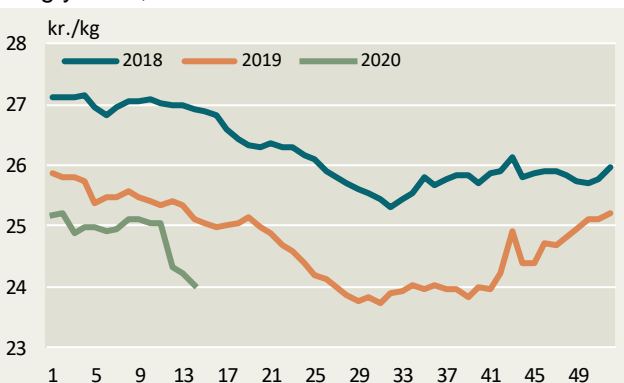
Ungtyre R3, EU



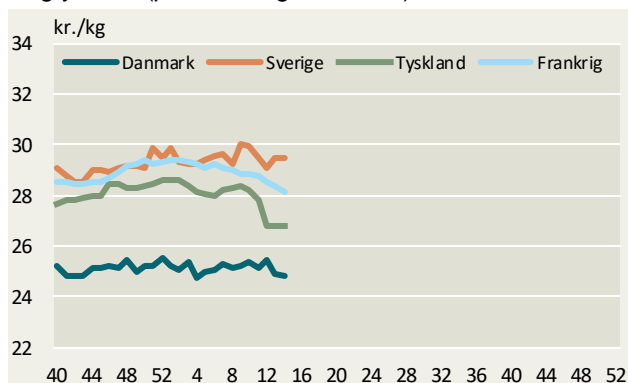
Ungtyre O3 (priser fra uge 40/2019)



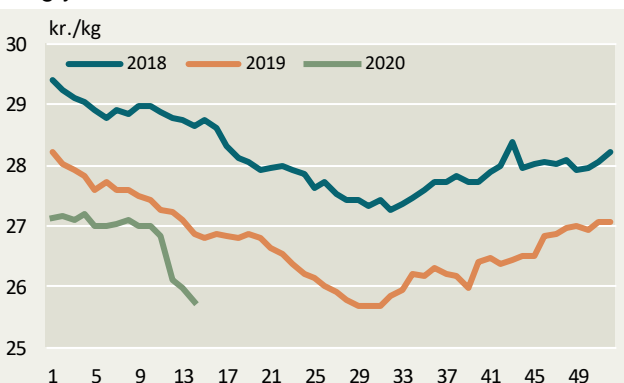
Ungtyre O3, EU



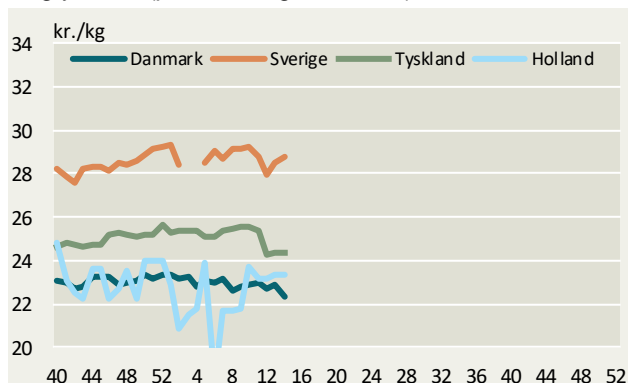
Ungtyre R2 (priser fra uge 40/2019)



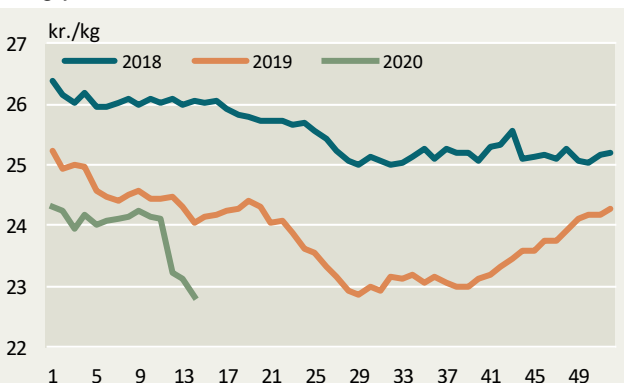
Ungtyre R2, EU



Ungtyre O2 (priser fra uge 40/2019)

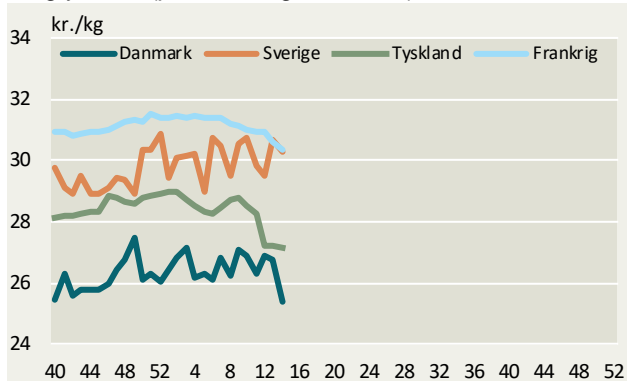


Ungtyre O2, EU

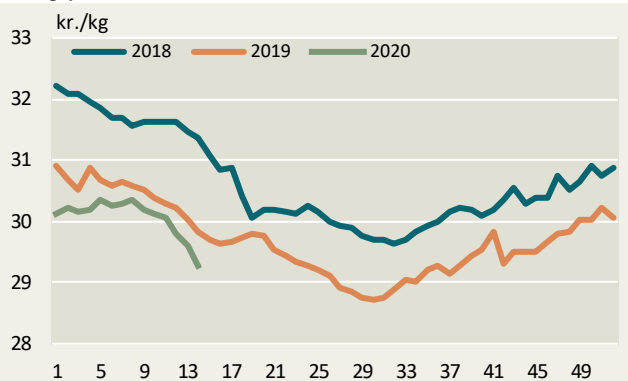


Kilde: EU-Kommissionen samt Landbrug & Fødevarer.

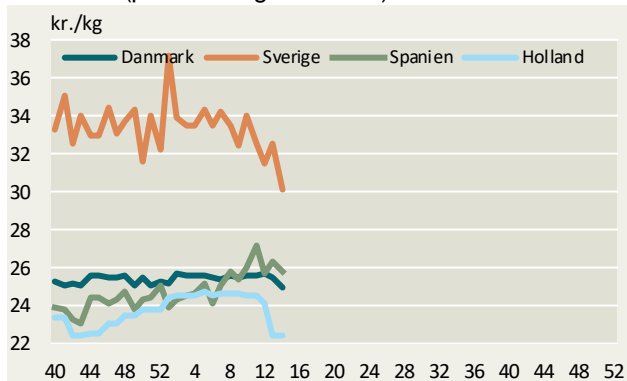
Ungtyre U2 (priser fra uge 40/2019)



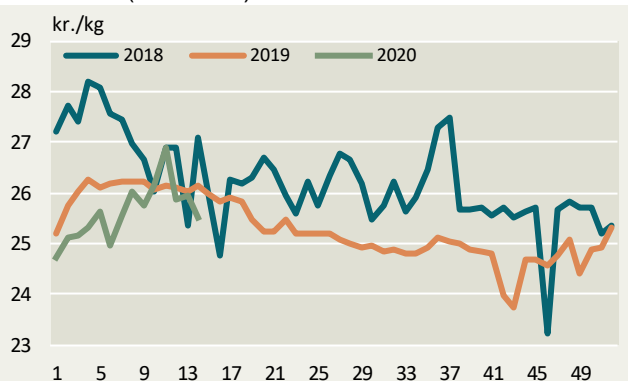
Ungtyre U2, EU



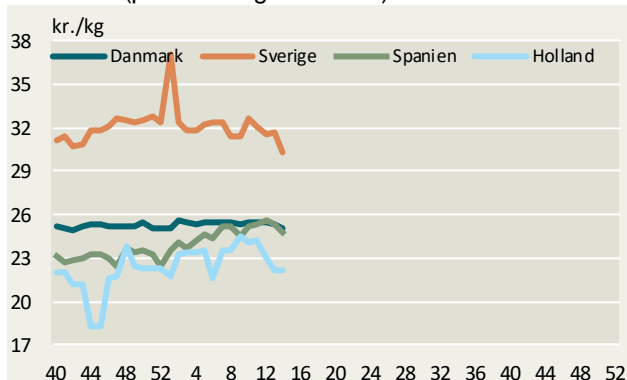
Kalve O3 (priser fra uge 40/2019)



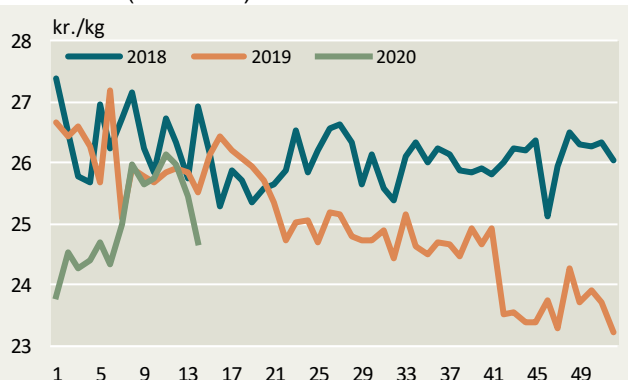
Kalve O3 (8-12 mdr.) EU



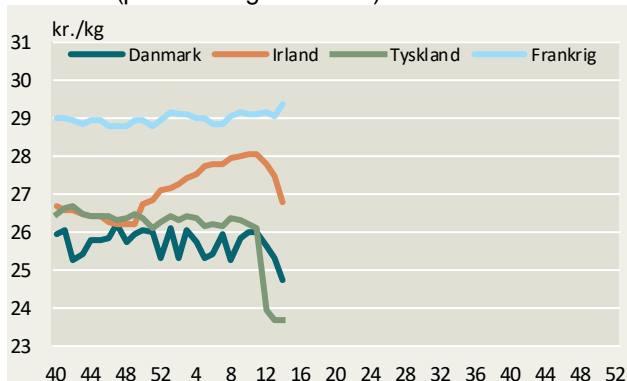
Kalve O2 (priser fra uge 40/2019)



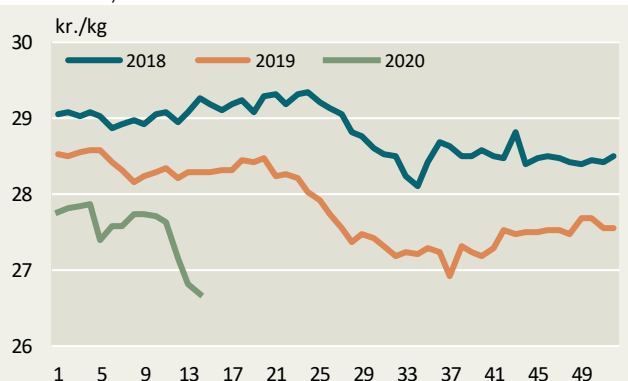
Kalve O2 (8-12 mdr.) EU



Kvier R3 (priser fra uge 40/2019)

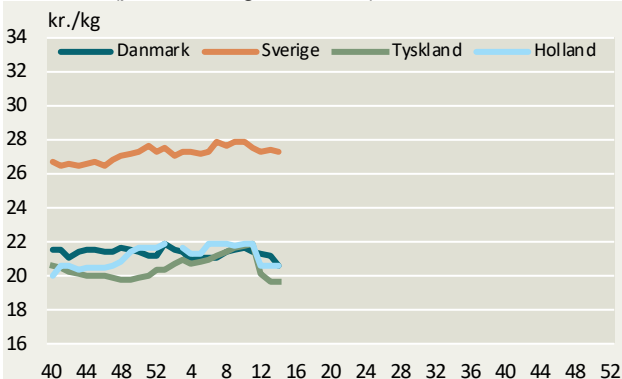


Kvier R3, EU

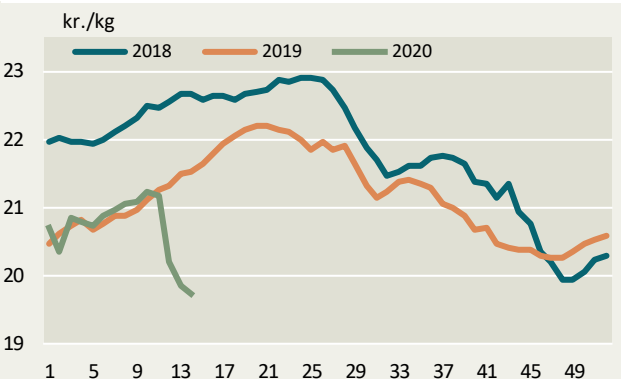


Kilde: EU-Kommissionen samt Landbrug & Fødevarer.

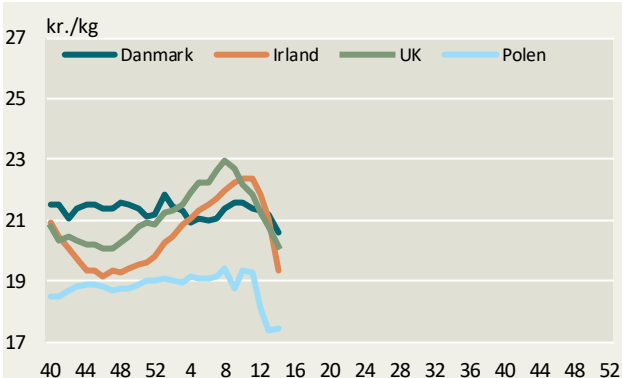
Køer O3 (priser fra uge 40/2019)



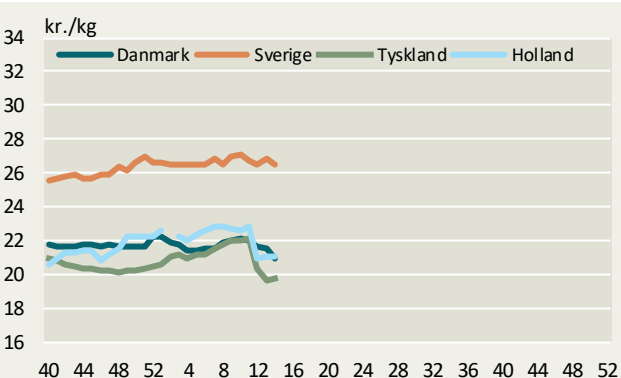
Køer O3, EU



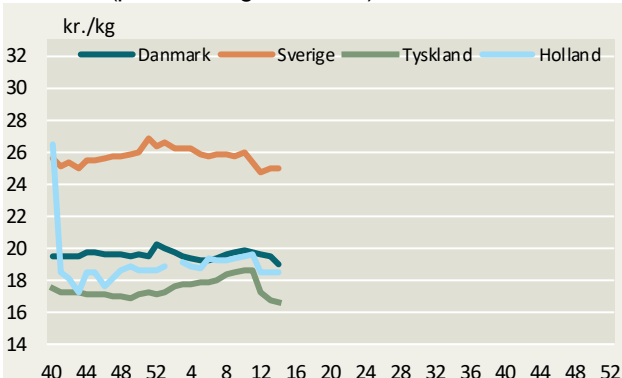
Køer O3 (priser fra uge 40/2019)



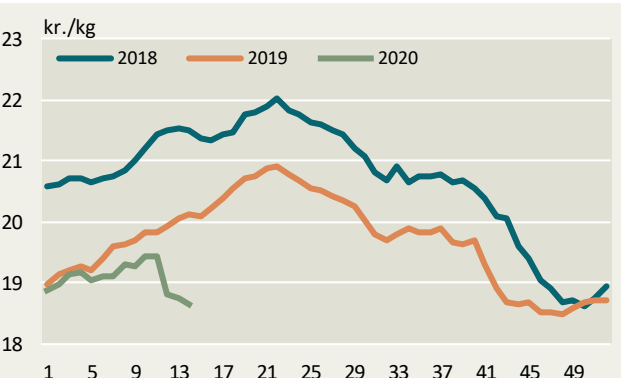
Køer O4 (priser fra uge 40/2019)



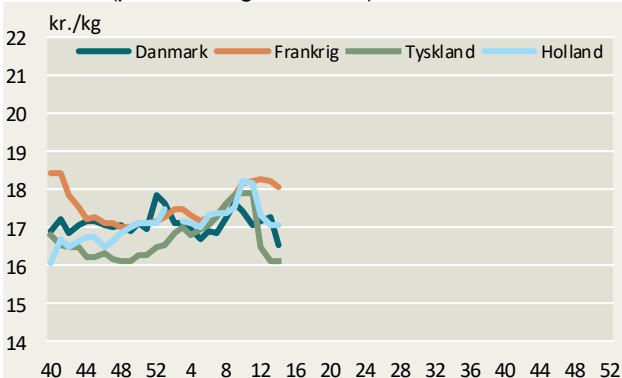
Køer P3 (priser fra uge 40/2019)



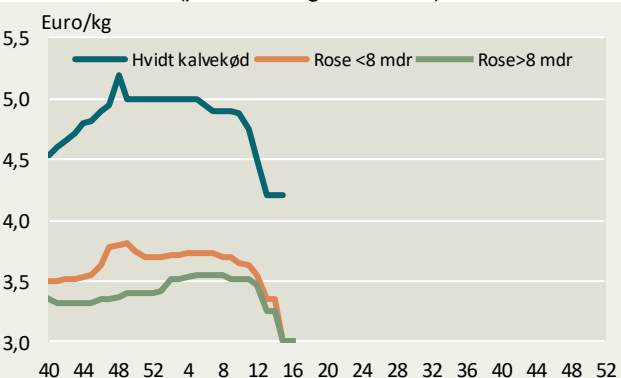
Køer P3, EU



Køer P2 (priser fra uge 40/2019)



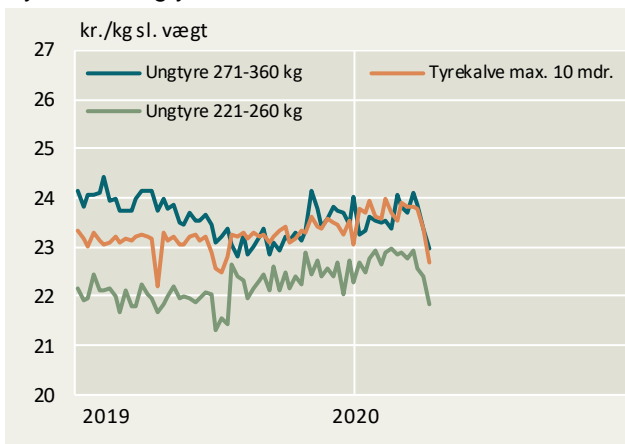
Holland, kalve (priser fra uge 40/2019)



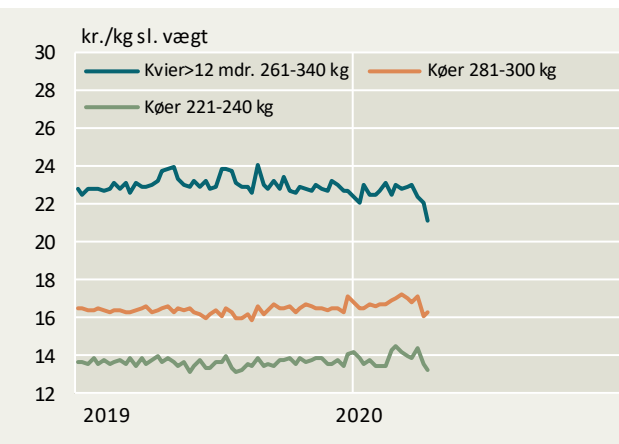
Kilde: EU-Kommissionen, DeKalverhouder samt Landbrug & Fødevarer

Konstaterede afregningspriser – detaljeret

Tyrekalve/ungtyre



Kvier/køer



Konstaterede afregningspriser, øre pr. kilo slaget vægt

Uge 15/2020	U-	R+	R-	O+	O-	P+	P-	Gns. pris	Ændring i prisen 2020/2019	antal dyr	Tendens denne uge
	øre pr. kg.								pct.	stk.	øre/kg
Tyrekalve & tyre u.2 år:	2369	2346	2308	2311	2245	2094	-	2213	-4,0	2.175	
0-10 mdr.	-	-	2403	2406	2324	2175	-	2270	-2,1	619	
> 10 mdr.	2365	2338	2274	2274	2202	2061	-	2195	-4,4	1.556	
- 181-210 kg	-	-	-	-	2309	2115	-	2138	0,0	405	
- 221-260 kg	-	2377	2294	2285	2180	2006	-	2182	-0,6	418	
- 271-360 kg	2376	2363	2249	2204	2081	2022	-	2295	-5,0	361	
Alle kvier & kviekalve:	2244	2287	2302	2208	2003	1723	-	2059	-7,4	533	
>12 mdr - 261-340 kg	-	2288	2240	-	2014	1803	-	2109	-8,4	196	
Alle stude:	-	-	-	-	2822	2409	-	2583	13,4	45	
Alle køer:	-	1994	1974	1968	1917	1771	1279	1738	-3,3	1.880	
Unge køer:	-	-	-	-	1952	1761	1228	1691	-6,9	392	
- 261-340 kg	-	-	-	-	1918	1767	-	1724	-8,8	192	
Ældre køer:	-	1994	1974	1963	1912	1773	1293	1749	-2,5	1.488	
- 0-180 kg	-	-	-	-	-	-	1142	1137	-3,5	41	
- 221-240 kg	-	-	-	-	-	1407	1246	1327	-3,0	86	
- 281-300 kg	-	-	-	-	-	1715	-	1633	0,6	143	
- 341-360 kg	-	-	-	-	1874	1846	-	1849	-3,8	183	
Vejet pris og antal dyr								1975	-5,0	4.654	

Konstaterede afregningspriser efter EUROP-klassificeringen ab producent ekskl. efterbetaling (gns. 62 øre/kg i oktoberår 18/19)



Landbrug & Fødevarer

Axeltorv 3
1609 København V

T +45 3339 4000
F +45 3339 4141

E info@lf.dk
W www.lf.dk

Yderligere kontakt

Gustav Christensen

3339 4020 gjch@lf.dk