

22-04-2020

Axelborg, Axeltorv 3
1609 København V

T +45 3339 4000 E info@lf.dk
F +45 3339 4141 W www.lf.dk

Danmark

Slagtning = 7.500 stk. Der ventes i denne uge en større stigning i antallet af **slagtinger**. På virksomheder med klassificering kunne der blive slagtet ca. 7.500 dyr.

Notering = uændret Slagteriernes **noteringer** for slagtekvæg ventes ikke ændret i denne uge.

I handlen med **hjemmemarkedet** er der heller ikke de store ændringer.

Eksporten = uændret **Eksporten** til Sydeuropa er ligeledes uændret.

Danske priser, øre pr. kilo

	Ungtyre 12-24 mdr.		Kalve 8-12 mdr.		Kvier	Køer	
	R3	O3	O2	O3	O3	O3	
Øvrige EUROP-priser	2020 – uge 16	2.427	2.253	2.469	2.483	2.242	2.054
		Pct.					
	- I pct. af ugen før	100,0	101,6	100,8	100,6	101,4	100,6
	- I pct. af samme uge sidste år	94,7	96,5	99,5	99,7	93,3	96,1



Anm.: Et udsnit af EU-priser indberettet til Kommissionen. Priserne er an slagteri, og indbefatter efterbetaling for det seneste regnskabsår.

Slagtninger af kreaturer på de eksportautoriserede slagterier (klassificerede kroppe)

Uge	Slutdato	Tyrekalve og ungtyre	Tyre over 2 år	Stude	Kviekalve og kvier	Køer	I alt	Heraf fra markeder
		stk.						
16-20	19.04.20	2.985	19	91	994	2.043	6.132	74
16-19	21.04.19	2.297	8	48	785	2.218	5.356	-
1-16	19.04.20	53.855	540	1.544	17.999	48.037	121.975	1.639
1-16	21.04.19	61.249	668	1.354	20.259	52.356	135.886	1.290
Ændr.	pct.	-12,1	-19,2	14,0	-11,2	-8,2	-10,2	27,1

Udvikling i slagtinger



Indhold

DANMARK	2
<i>Svagt fald i eksporten af levende kvæg i 1. kvartal 2020</i>	2
VERDEN	3
<i>Fremgang i sydamerikansk eksport af oksekød i starten af 2020</i>	3
UGENTLIGE KVÆGPRISER AN SLAGTERI.....	4
KONSTATEREDE AFREGNINGSPRISER – DETALJERET	7

Danmark

Svagt fald i eksporten af levende kvæg i 1. kvartal 2020

Den samlede eksport af levende kvæg faldt i årets første kvartal med 6,6 pct. i forhold til samme periode året før. For kategorierne stambogsførte dyr og øvrigt kvæg er niveauet for indeværende år lavere med henholdsvis 25 pct. og 51 pct. Antallet af eksporterede spædekalve ligger derimod 25 pct. højere.

På nuværende tidspunkt kan eksporten af levende kvæg forekomme en anelse ude af balance, da andelen af spædekalve udgør omkring 58 pct. af den samlede eksport. En lignende situation opstod i starten af 2018, men ved afslutningen af året, havde niveauet fundet tilbage til normalen, som de seneste tre år har ligget omkring 48 pct.

Månedlig eksport af levende kvæg, stk.

	2019				2020 ¹			
	Stambogs- førte dyr ²	Spæde- kalve ³	Øvrigt kvæg	I alt	Stambogs- førte dyr ²	Spæde- kalve ³	Øvrigt kvæg	I alt
Januar	3.671	3.914	818	8.403	1.268	5.180	297	6.745
Februar	3.518	3.156	1.357	8.031	3.371	3.755	552	7.678
Marts	3.073	2.906	568	6.547	3.041	3.532	475	7.048
April	4.244	3.131	620	7.995				
Maj	2.491	3.577	531	6.599				
Juni	4.583	3.464	461	8.508				
Juli	1.618	3.603	430	5.651				
August	3.142	4.454	217	7.813				
September	2.815	3.345	300	6.460				
Oktober	4.009	4.607	398	9.014				
November	3.565	3.933	599	8.097				
December	4.834	3.470	399	8.703				
I alt	41.563	43.560	6.698	91.821	7.680	12.467	1.324	21.471

Kilde: Seges og Landbrug & Fødevarer

¹ Foreløbige tal

² Kvæg, som er stambogsførte

³ Maks. 2 måneder

For yderligere detaljer om Danmarks eksport af levende kvæg se [her](#).

Verden

Fremgang i sydamerikansk eksport af oksekød i starten af 2020

Den samlede eksport af okse- og kalvekød for Uruguay, Paraguay og Brasilien steg i årets første tre måneder med 3,5 pct. sammenlignet med sidste år. Blandt de tre lande er Uruguay som det eneste faldet (-13,1 pct.). Faldet skyldes hovedsageligt en markant lavere eksport til Kina. Afsætningen hertil faldt nemlig fra 53.500 til 38.400 tons, svarende til en nedgang på 28,3 pct. Omvendt er det dog gået for Brasilien, som ved udgangen af 2019 blev godkendt til at kunne øge den direkte eksport af frosset oksekød til Kina. Det har ført til tæt på en fordobling i eksporten (+92 pct.).

Brasiliens eksport af oksekød

	jan. – mar.		Ændring
	2019	2020	19/2020
	1.000 tons		Pct.
I alt	336,7	353,5	5,0
-Kina	74,3	142,7	92,0
-Hongkong ..	59,3	49,8	-16,0
-Chile	22,5	23,3	3,6
-Rusland ...	12,0	18,4	53,0
-Egypten ...	34,7	17,3	-50,0
-Saudi Arab.	10,6	12,8	20,7
-Filippinerne	7,7	10,1	32,0
-Israel	5,9	9,6	62,0
-FAE	18,6	9,2	-50,6
-Uruguay ..	3,2	6,3	93,0
-Tyrkiet	9,6	4,0	-58,8

Kilde: World Beef Report

Brasiliens eksport af oksekød til EU

	jan. – mar.		Ændring
	2019	2020	19/2020
	1.000 tons		Pct.
I alt	14,6	12,3	-16,0
-Italien	7,6	5,3	-29,8
-Holland ...	2,3	3,7	57,2
-Spanien ...	2,1	1,4	-36,4
-Tyskland ..	1,2	1,3	7,3
-Sverige ...	0,4	0,3	-27,2
-UK	0,7	0,3	-61,9
-Portugal ..	0,1	0,0	-63,7

Kilde: World Beef Report

Uruguays eksport af oksekød

	jan. – mar.		Ændring
	2019	2020	19/2020
	1.000 tons		Pct.
I alt	83,2	72,3	-13,1
-Kina	53,5	38,4	-28,3
-USA	9,3	9,3	0,1
-EU	9,3	8,9	-4,0
-Canada ..	3,3	5,6	70,0
-Israel	2,2	2,7	24,0
-Rusland ...	0,3	1,7	420,0
-Brasilien ...	1,8	1,3	-24,6
-Japan	0,0	0,5	1.142,0

Kilde: World Beef Report

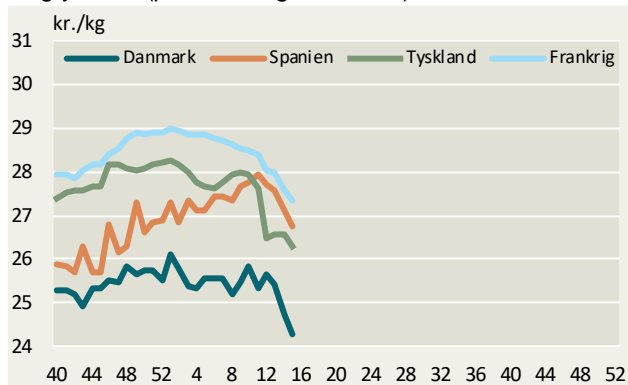
Paraguays eksport af oksekød

	jan. – mar.		Ændring
	2019	2020	19/2020
	1.000 tons		Pct.
I alt	52,0	62,5	20,2
-Chile	17,8	22,4	26,0
-Rusland ...	18,2	16,6	-9,0
-Israel	6,7	6,4	-5,0
-Brasilien ...	1,9	5,7	195,4
-Taiwan	2,3	4,4	95,0
-Kuwait	0,4	1,4	270,0
-Uruguay ...	0,4	0,7	95,0
-Italien	0,2	0,4	45,0
-Vietnam ...	2,1	0,3	-87,0
-Argentina ..	-	0,3	-
-Hongkong ..	0,0	0,3	1700,0

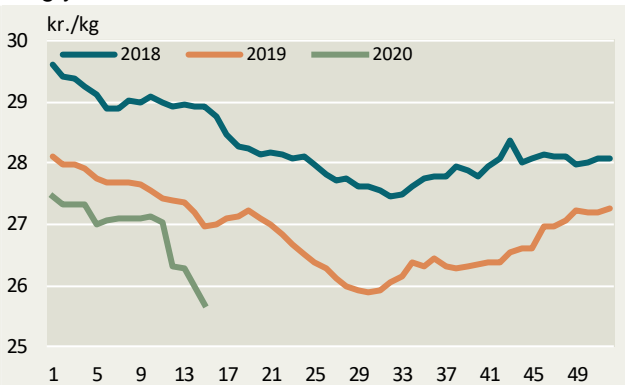
Kilde: World Beef Report

Ugentlige kvægpriser an slagteri

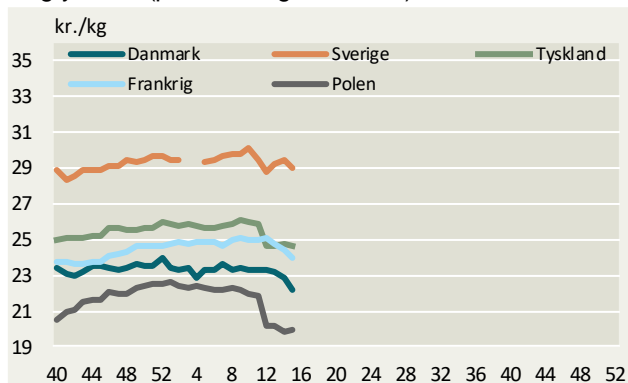
Ungtyre R3 (priser fra uge 40/2019)



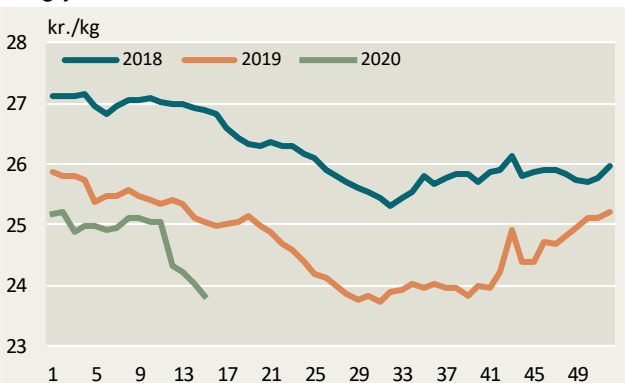
Ungtyre R3, EU



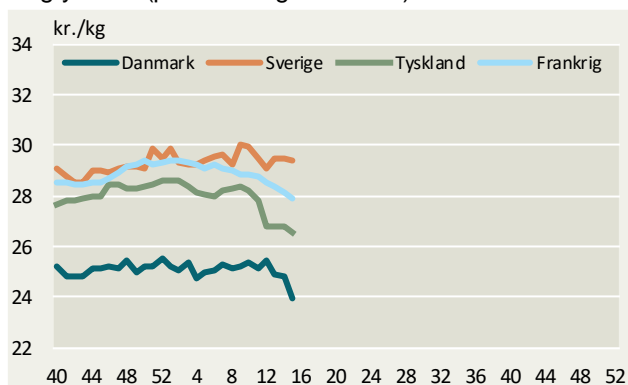
Ungtyre O3 (priser fra uge 40/2019)



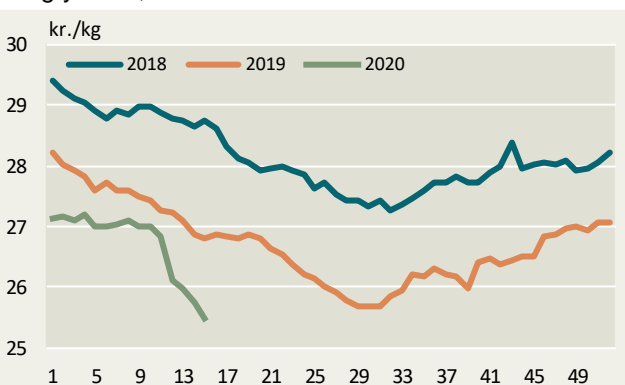
Ungtyre O3, EU



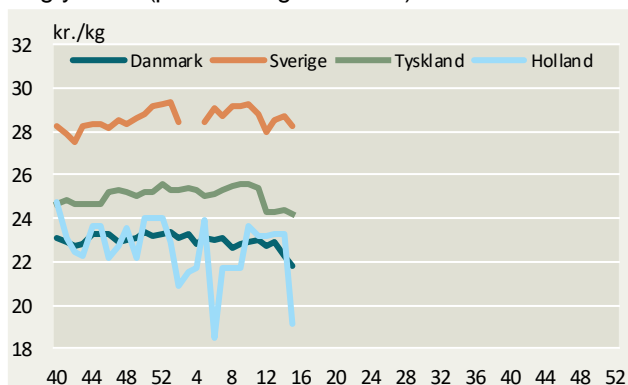
Ungtyre R2 (priser fra uge 40/2019)



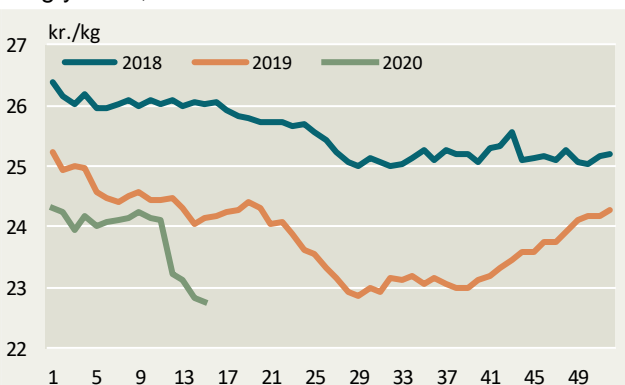
Ungtyre R2, EU



Ungtyre O2 (priser fra uge 40/2019)

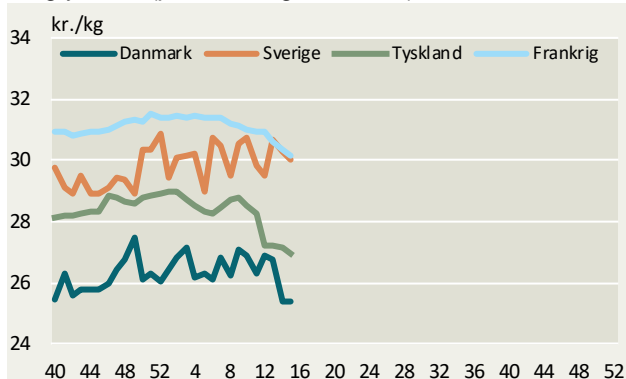


Ungtyre O2, EU

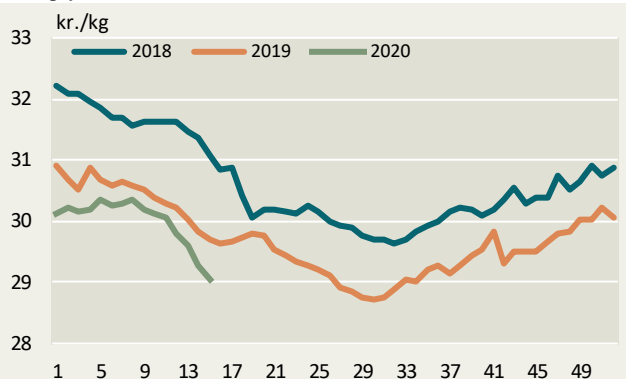


Kilde: EU-Kommissionen samt Landbrug & Fødevarer.

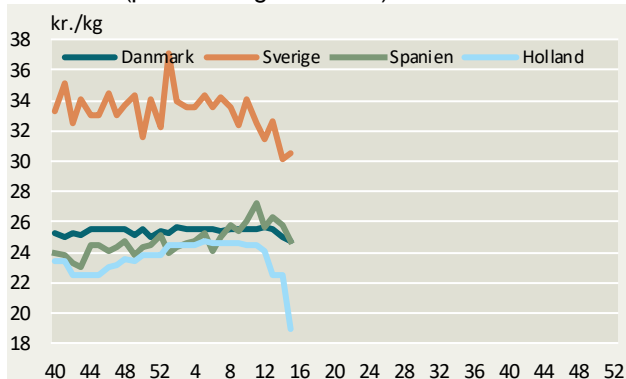
Ungtyre U2 (priser fra uge 40/2019)



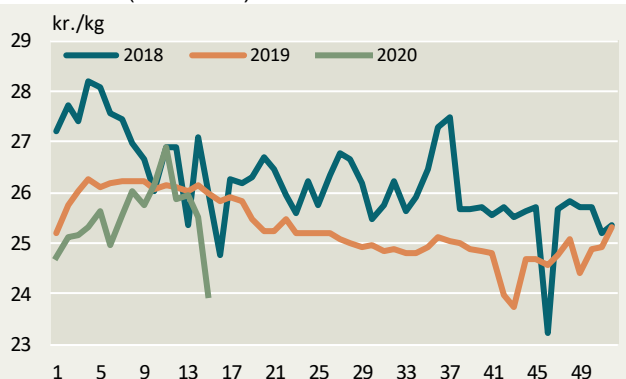
Ungtyre U2, EU



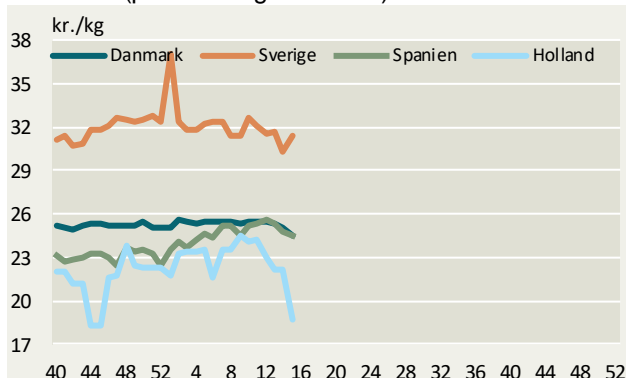
Kalve O3 (priser fra uge 40/2019)



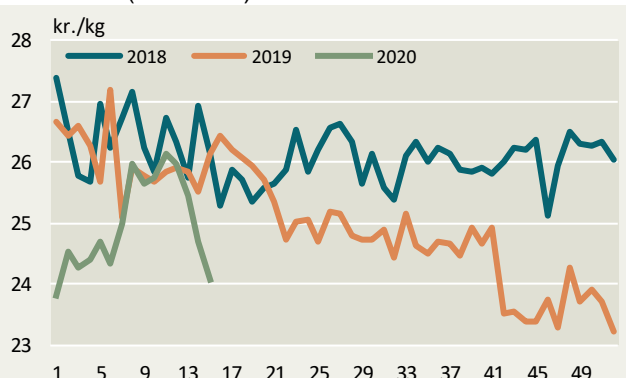
Kalve O3 (8-12 mdr.) EU



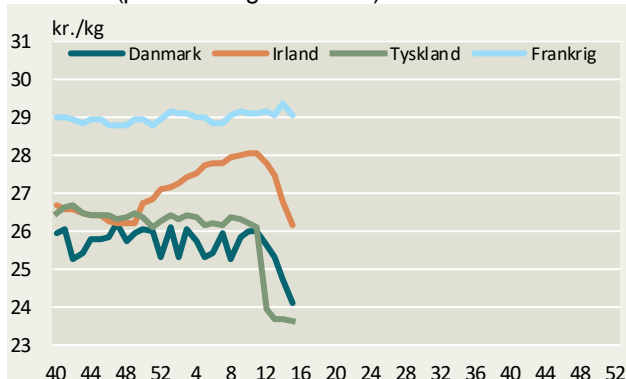
Kalve O2 (priser fra uge 40/2019)



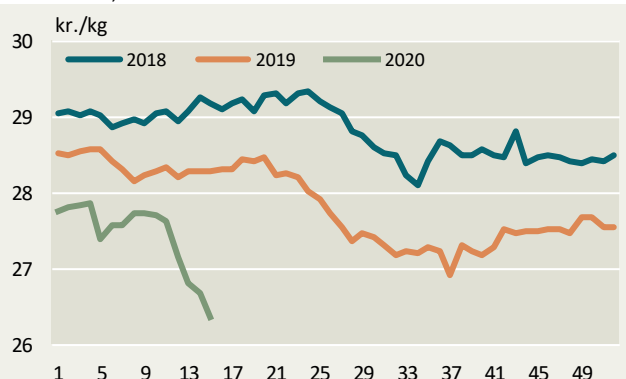
Kalve O2 (8-12 mdr.) EU



Kvier R3 (priser fra uge 40/2019)

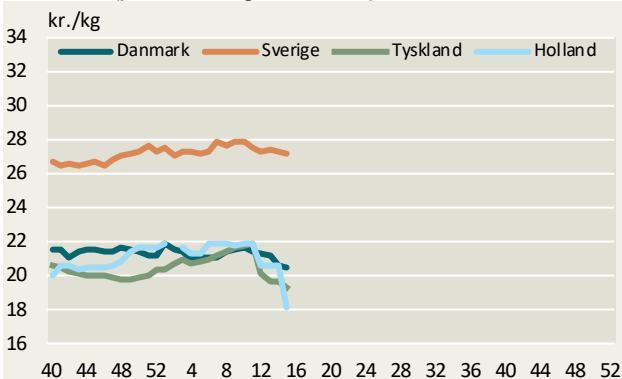


Kvier R3, EU

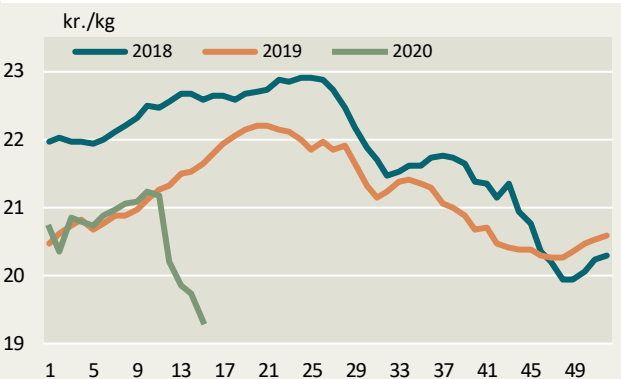


Kilde: EU-Kommissionen samt Landbrug & Fødevarer.

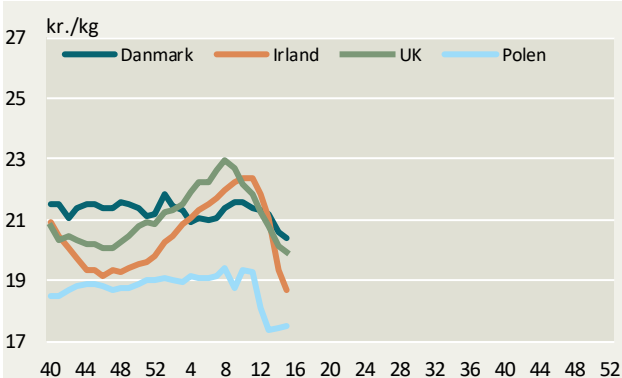
Køer O3 (priser fra uge 40/2019)



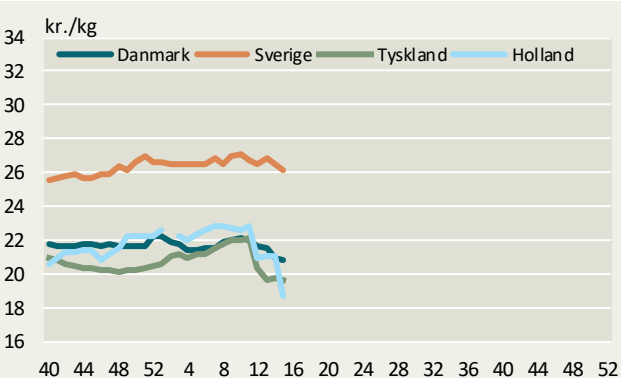
Køer O3, EU



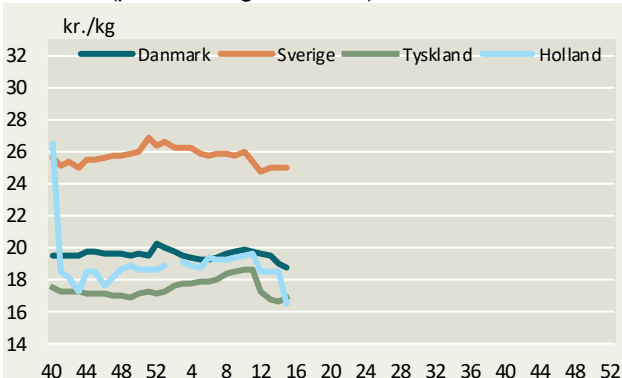
Køer O3 (priser fra uge 40/2019)



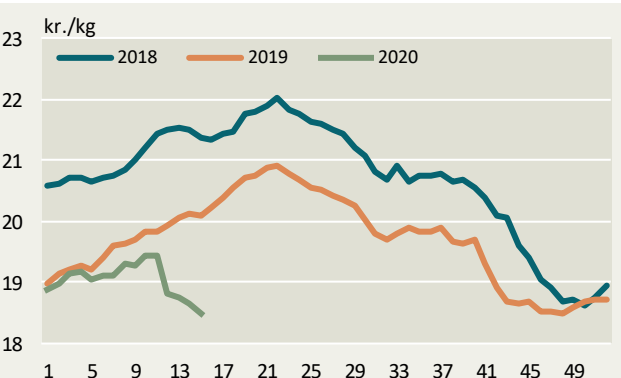
Køer O4 (priser fra uge 40/2019)



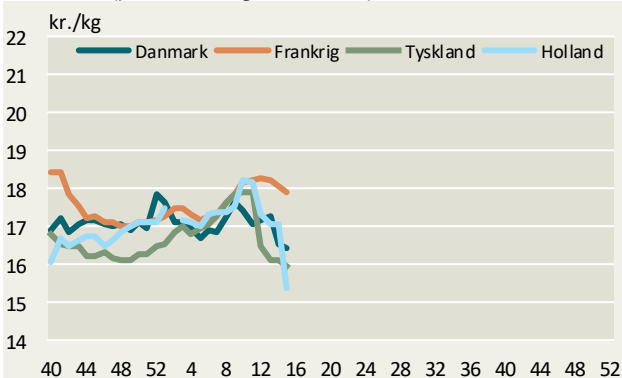
Køer P3 (priser fra uge 40/2019)



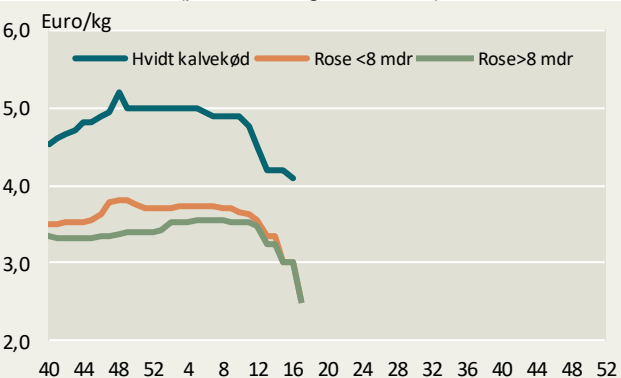
Køer P3, EU



Køer P2 (priser fra uge 40/2019)



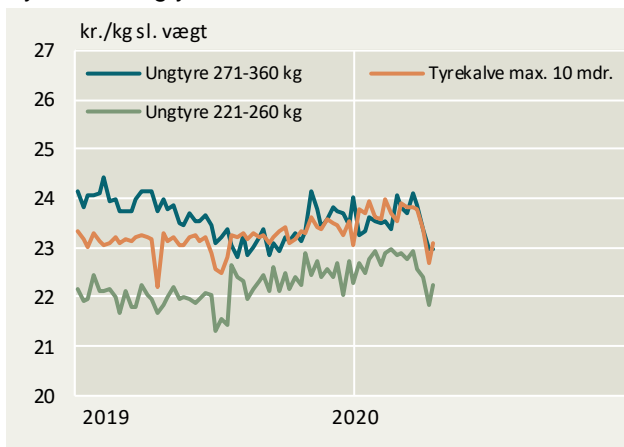
Holland, kalve (priser fra uge 40/2019)



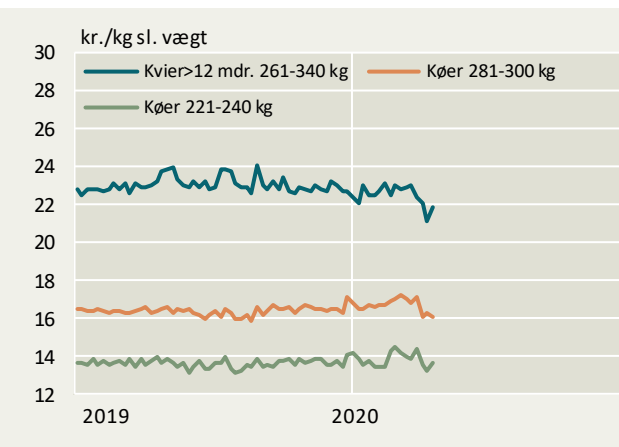
Kilde: EU-Kommissionen, DeKalverhouder samt Landbrug & Fødevarer

Konstaterede afregningspriser – detaljeret

Tyrekalve/ungtyre



Kvier/køer



Konstaterede afregningspriser, øre pr. kilo slaget vægt

Uge 16/2020	U-	R+	R-	O+	O-	P+	P-	Gns. pris	Ændring i pris 2020/2019	antal dyr	Tendens denne uge
øre pr. kg.								pct.	stk.	øre/kg	
Tyrekalve & tyre u.2 år:	2366	2345	2318	2302	2287	2161	-	2255	0,0	2.922	
0-10 mdr.	2429	2438	2433	2415	2351	2224	-	2311	4,0	929	
> 10 mdr.	2358	2325	2262	2259	2249	2132	-	2233	-1,6	1.993	
- 181-210 kg	-	-	-	2330	2338	2184	-	2201	3,6	481	
- 221-260 kg	2411	2360	2291	2265	2239	2118	-	2225	2,7	611	
- 271-360 kg	2372	2327	2242	2184	2083	1959	-	2296	-3,2	431	
Alle kvier & kviekalve:	2356	2335	2321	2255	2042	1787	-	2172	-1,9	912	
>12 mdr - 261-340 kg	2370	2387	2247	2308	2070	1812	-	2189	-6,0	269	
Alle stude:	-	-	-	-	2365	-	-	2375	-11,7	58	
Alle køer:	-	-	1966	1953	1935	1775	1275	1750	-3,8	1.918	
Unge køer:	-	-	-	-	1955	1777	1250	1693	-5,8	337	
- 261-340 kg	-	-	-	-	1961	1789	-	1742	-7,5	153	
Ældre køer:	-	-	1966	1938	1932	1775	1282	1761	-3,4	1.581	
- 0-180 kg	-	-	-	-	-	-	1043	1096	-6,2	52	
- 221-240 kg	-	-	-	-	-	1442	1284	1368	-2,0	86	
- 281-300 kg	-	-	-	-	-	1675	-	1605	-2,3	134	
- 341-360 kg	-	-	-	-	1908	1830	-	1846	-3,7	155	
Vejet pris og antal dyr								2044	-0,2	5.818	

Konstaterede afregningspriser efter EUROP-klassificeringen af producent ekskl. efterbetaling (gns. 62 øre/kg i oktoberår 18/19)



Landbrug & Fødevarer

Axeltorv 3
1609 København V

T +45 3339 4000
F +45 3339 4141

E info@lf.dk
W www.lf.dk

Yderligere kontakt

Gustav Christensen

3339 4020 gjch@lf.dk