

06-05-2020

Axelborg, Axeltorv 3
1609 København V

T +45 3339 4000 E info@lf.dk
F +45 3339 4141 W www.lf.dk

Danmark

Slagtning = 6.300 stk. Der ventes i denne uge ikke de store ændringer i **slagtingerne**. På virksomheder med klassificering kunne der blive slagtet ca. 6.300 dyr.

Notering = uændret Slagteriernes **noteringer** for slagtekvæg ventes ikke ændret i denne uge.

I handlen med **hjemmemarkedet** er der heller ikke de store ændringer.

Eksporten = uændret **Eksporten** til Sydeuropa er ligeledes uforandret.

Danske priser, øre pr. kilo

	Ungtyre 12-24 mdr.		Kalve 8-12 mdr.		Kvier	Køer
	R3	O3	O2	O3	O3	O3
Øvrige EUROP-priser	Pct.					
2020 – uge 18	2.396	2.223	2.444	2.461	2.237	2.020
- I pct. af ugen før	100,0	99,2	99,3	99,8	101,1	99,4
- I pct. af samme uge sidste år	93,3	94,3	96,7	96,8	93,8	95,3



Anm.: Et udsnit af EU-priser indberettet til Kommissionen. Priserne er an slagteri, og indbefatter efterbetaling for det seneste regnskabsår.

Slagtinger af kreaturer på de eksportautoriserede slagterier (klassificerede kroppe)

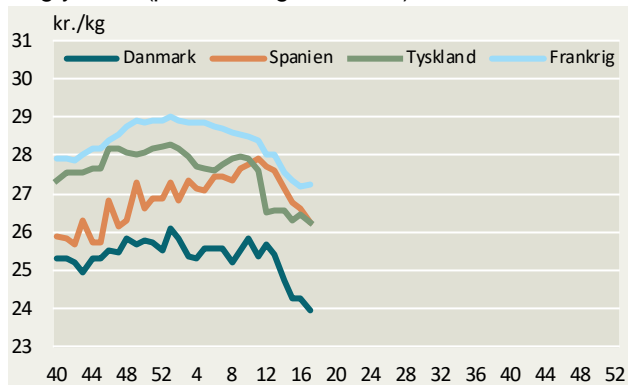
Uge	Slutdato	Tyrekalve og ungtyre	Tyre over 2 år	Stude	Kviekalve og kvier	Køer	I alt	Heraf fra markeder
stk.								
18-20	03.05.20	3.309	22	100	1.091	2.336	6.858	141
18-19	05.05.19	4.371	38	134	1.250	2.598	8.391	4
1-18	03.05.20	60.854	602	1.722	20.118	53.007	136.303	1.919
1-18	05.05.19	69.625	737	1.580	22.711	57.317	151.970	1.295
Ændr.	pct.	-12,6	-18,3	9,0	-11,4	-7,5	-10,3	48,2

Udvikling i slagtinger

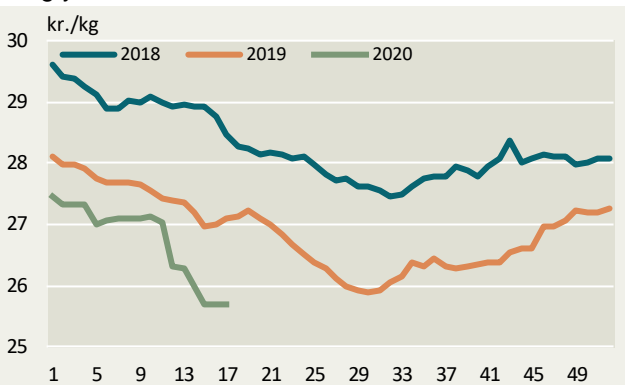


Ugentlige kvægpriser an slagteri

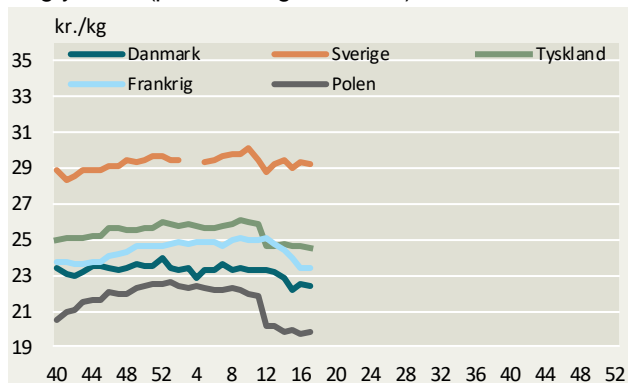
Ungtyre R3 (priser fra uge 40/2019)



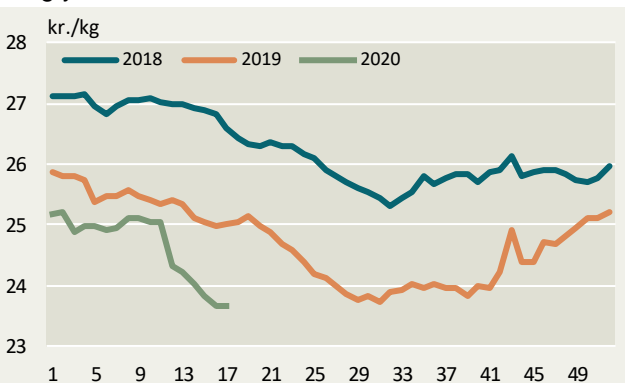
Ungtyre R3, EU



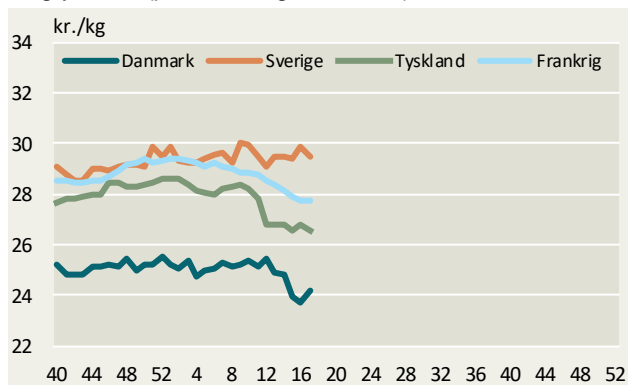
Ungtyre O3 (priser fra uge 40/2019)



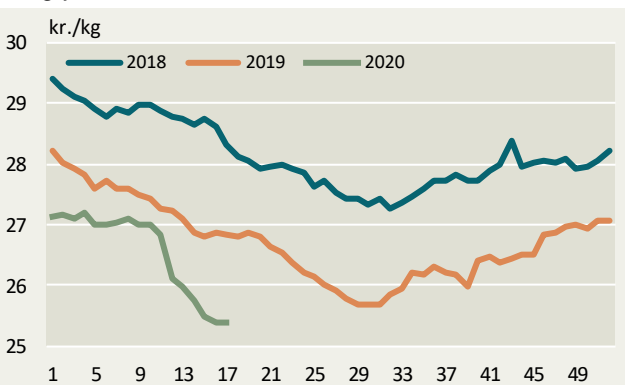
Ungtyre O3, EU



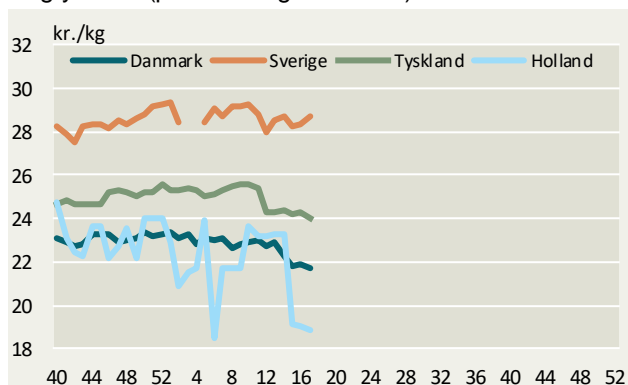
Ungtyre R2 (priser fra uge 40/2019)



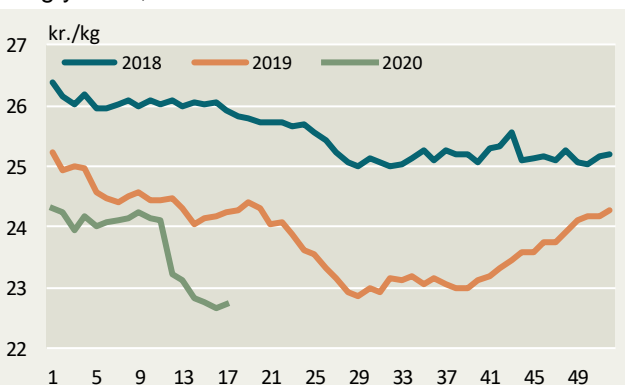
Ungtyre R2, EU



Ungtyre O2 (priser fra uge 40/2019)

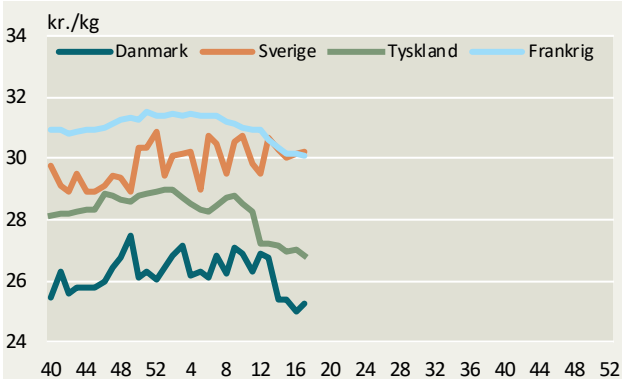


Ungtyre O2, EU

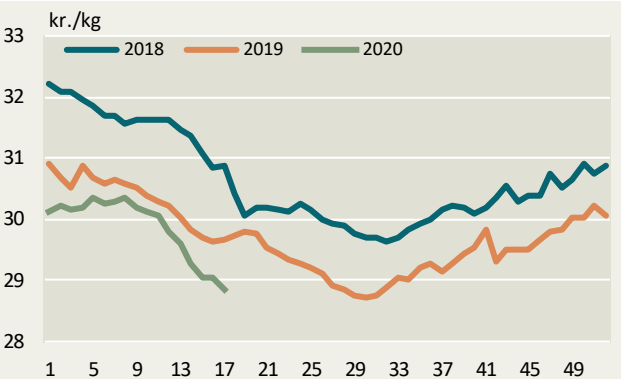


Kilde: EU-Kommissionen samt Landbrug & Fødevarer.

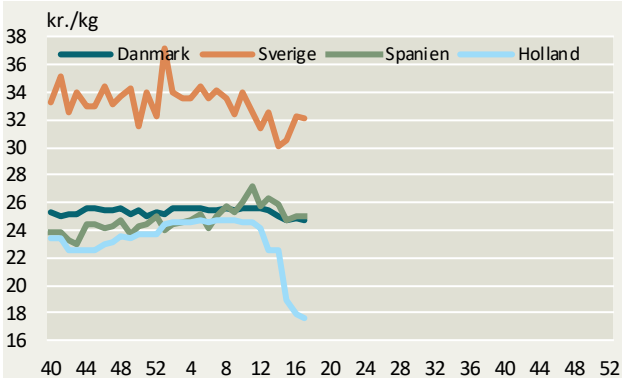
Ungtyre U2 (priser fra uge 40/2019)



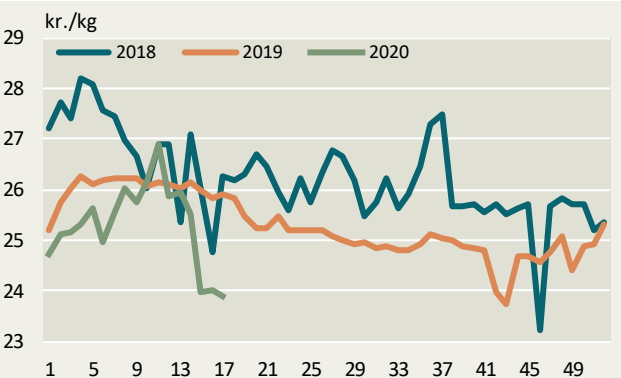
Ungtyre U2, EU



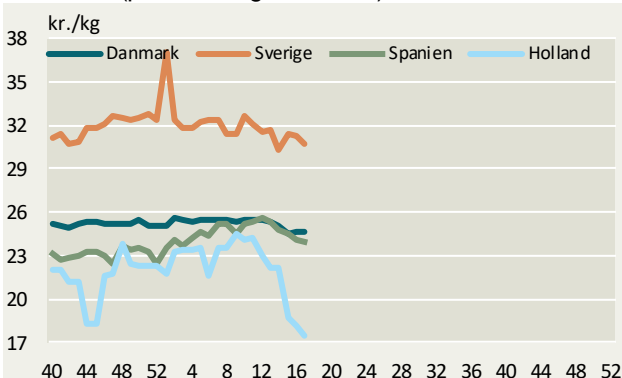
Kalve O3 (priser fra uge 40/2019)



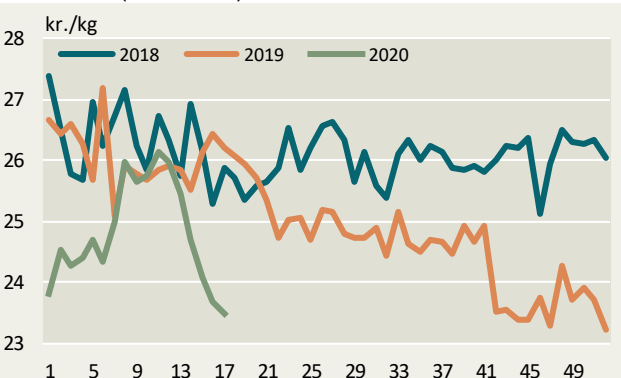
Kalve O3 (8-12 mdr.) EU



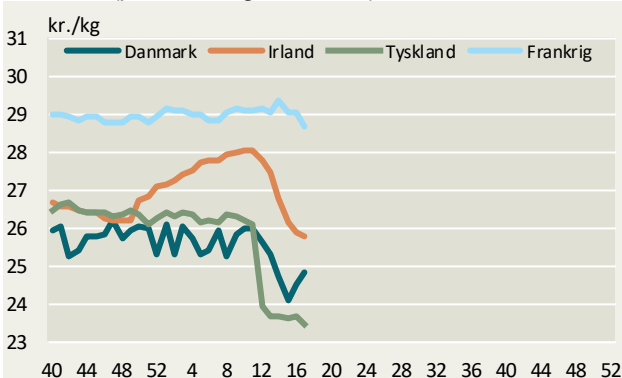
Kalve O2 (priser fra uge 40/2019)



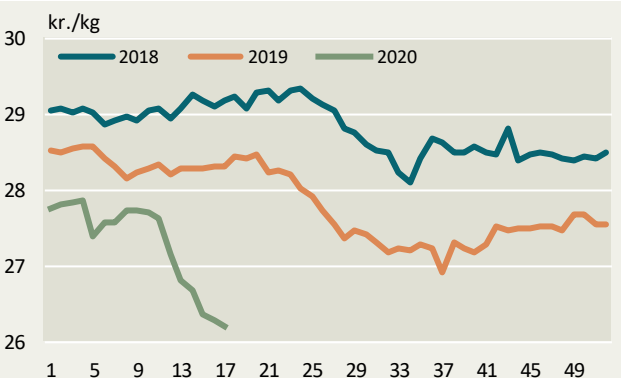
Kalve O2 (8-12 mdr.) EU



Kvier R3 (priser fra uge 40/2019)

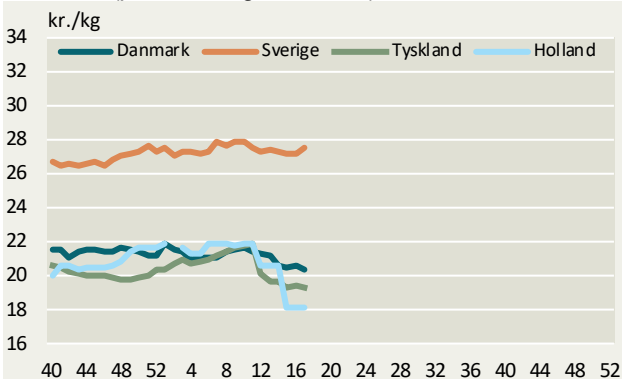


Kvier R3, EU

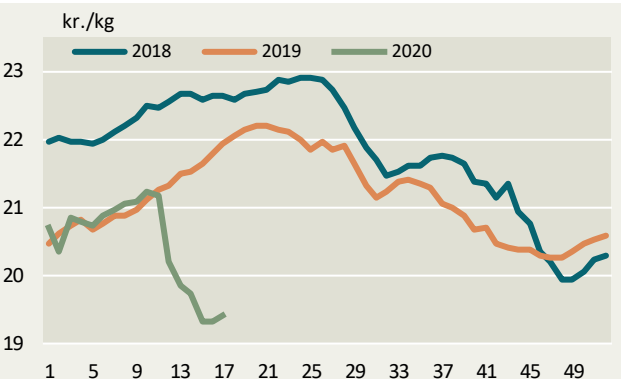


Kilde: EU-Kommissionen samt Landbrug & Fødevarer.

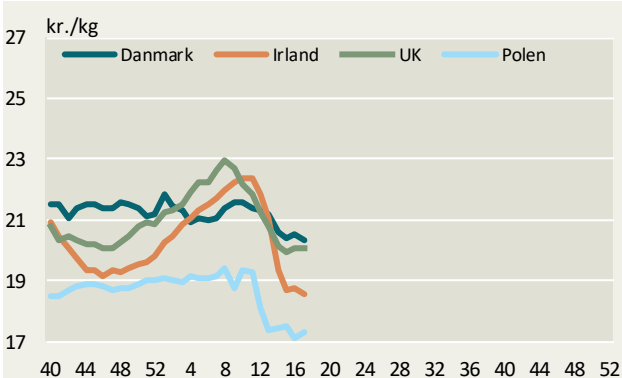
Køer O3 (priser fra uge 40/2019)



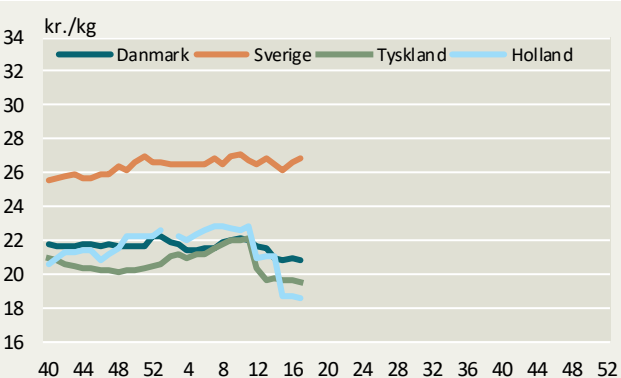
Køer O3, EU



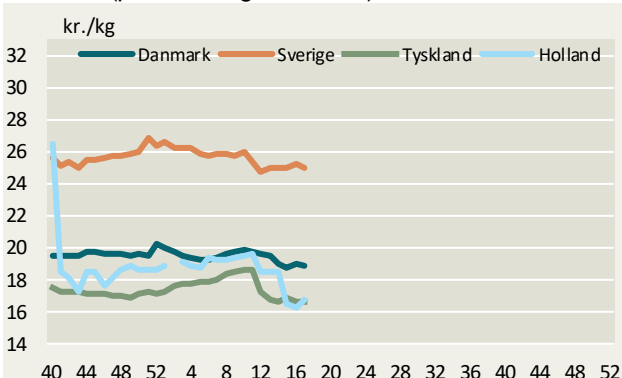
Køer O3 (priser fra uge 40/2019)



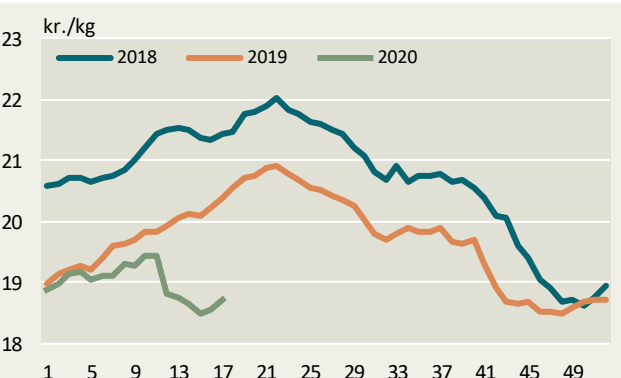
Køer O4 (priser fra uge 40/2019)



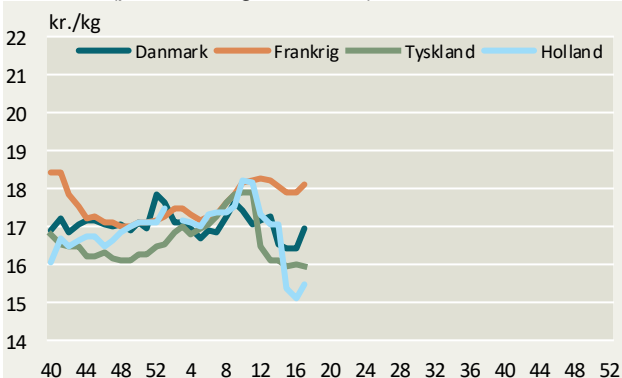
Køer P3 (priser fra uge 40/2019)



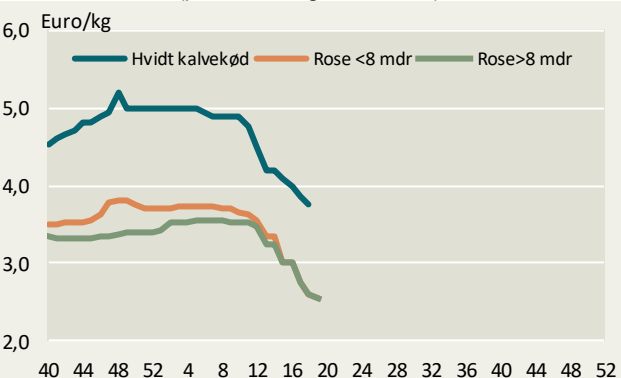
Køer P3, EU



Køer P2 (priser fra uge 40/2019)



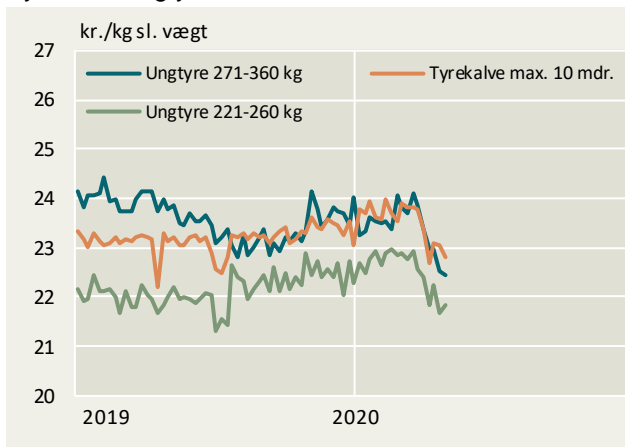
Holland, kalve (priser fra uge 40/2019)



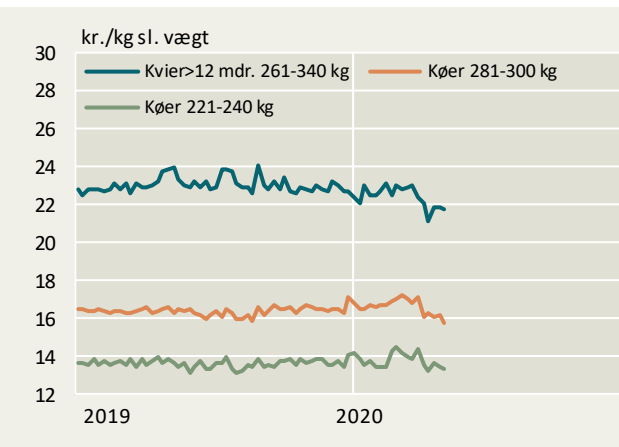
Kilde: EU-Kommissionen, DeKalverhouder samt Landbrug & Fødevarer

Konstaterede afregningspriser – detaljeret

Tyrekalve/ungtyre



Kvier/køer



Konstaterede afregningspriser, øre pr. kilo slaget vægt

Uge 18/2020	U-	R+	R-	O+	O-	P+	P-	Gns. pris	Ændring i prisen 2020/2019	antal dyr	Tendens denne uge
	øre pr. kg.								pct.	stk.	øre/kg
Tyrekalve & tyre u.2 år:	2323	2321	2300	2272	2247	2123	1221	2225	-3,0	3.229	
0-10 mdr.	2423	2424	2406	2386	2321	2180	-	2282	-1,4	1.031	
> 10 mdr.	2312	2301	2269	2230	2203	2094	-	2204	-3,4	2.198	
- 181-210 kg	-	-	-	-	2297	2162	-	2169	1,7	483	
- 221-260 kg	-	2390	2338	2314	2197	2067	-	2185	-0,6	598	
- 271-360 kg	2351	2294	2251	2159	2044	1890	-	2246	-5,6	604	
Alle kvier & kviekalve:	2335	2288	2259	2237	2031	1707	-	2119	-7,3	993	
>12 mdr - 261-340 kg	2380	2264	2183	2263	2063	1745	-	2175	-8,7	380	
Alle stude:	-	-	2691	2907	-	2256	-	2532	-12,0	72	
Alle køer:	-	1972	1883	1921	1876	1741	1266	1712	-5,7	2.186	
Unge køer:	-	-	-	-	1977	1758	1245	1671	-7,1	397	
- 261-340 kg	-	-	-	-	1968	1740	-	1724	-6,8	184	
Ældre køer:	-	1972	1875	1913	1864	1737	1273	1719	-5,5	1.789	
- 0-180 kg	-	-	-	-	-	-	1108	1098	-6,2	62	
- 221-240 kg	-	-	-	-	-	1359	1272	1330	-3,5	82	
- 281-300 kg	-	-	-	-	-	1635	1435	1572	-5,4	169	
- 341-360 kg	-	-	-	-	1869	1807	-	1829	-4,9	202	
Vejet pris og antal dyr								2010	-5,5	6.495	

Konstaterede afregningspriser efter EUROP-klassificeringen af producent ekskl. efterbetaling (gns. 62 øre/kg i oktoberår 18/19)



Landbrug & Fødevarer

Axeltorv 3
1609 København V

T +45 3339 4000
F +45 3339 4141

E info@lf.dk
W www.lf.dk

Yderligere kontakt

Gustav Christensen

3339 4020 gjch@lf.dk