

13-05-2020

Axelborg, Axeltorv 3
1609 København V

T +45 3339 4000 E info@lf.dk
F +45 3339 4141 W www.lf.dk

Danmark

Slagtning = 9.200 stk. Der ventes i denne uge en stigning i **slagtingerne** bl.a. som følge af sidste uges færre slagtedage. På virksomheder med klassificering kunne der blive slagtet ca. 9.200 dyr.

Notering = uændret Slagteriernes **noteringer** for slagtekvæg ventes ikke ændret i denne uge.

På **hjemmemarkedet** meldes om en rolig handel. Efterspørgslen efter hakkekød ser ud til at have toppet, mens interessen for dyrere udskæringer stiger i takt med genåbningen af restauranter og kantiner samt varmere vejr.

Eksporten = uændret **Eksporten** til Sydeuropa er forholdsvis uændret. Der afventes åbning af restaurantsegmentet.

Danske priser, øre pr. kilo

	Ungtyre 12-24 mdr.		Kalve 8-12 mdr.		Kvier	Køer
	R3	O3	O2	O3	O3	O3
Øvrige EUROP-priser						
2020 – uge 19	2.371	2.206	2.444	2.448	2.237	2.014
	Pct.					
- I pct. af ugen før	99,0	99,2	100,0	99,5	100,0	99,7
- I pct. af samme uge sidste år	92,3	92,9	97,1	96,4	94,2	94,7

Anm.: Et udsnit af EU-priser indberettet til Kommissionen. Priserne er an slagteri, og indbefatter efterbetaling for det seneste regnskabsår.

Slagtninger af kreaturer på de eksportautoriserede slagterier (klassificerede kroppe)

Uge	Slutdato	Tyrekalve og ungtyre	Tyre over 2 år	Stude	Kviekalve og kvier	Køer	I alt	Heraf fra markeder
stk.								
19-20	10.05.20	3.323	43	114	1.034	2.336	6.850	166
19-19	12.05.19	4.796	50	144	1.690	3.043	9.723	200
1-19	10.05.20	64.179	645	1.836	21.150	55.343	143.153	2.085
1-19	12.05.19	74.421	787	1.724	24.401	60.360	161.693	1.495
Ændr.	pct.	-13,8	-18,0	6,5	-13,3	-8,3	-11,5	39,5

Indhold

DANMARK	2
<i>Fald i kvægbestanden pr. 31. marts 2020</i>	2
UGENTLIGE KVÆGPRISER AN SLAGTERI.....	3
KONSTATEREDE AFREGNINGSPRISER – DETALJERET	6

Danmark

Fald i kvægbestanden pr. 31. marts 2020

Den danske kvægbestand blev ifølge Danmarks Statistik opgjort til 1.496.786 dyr pr. 31. marts 2020, hvilket er historisk lavt. Sammenlignet med året før, er bestanden faldet med 15.800 dyr, svarende til 1 pct. Af nedenstående tabel ses det, at tyre og stude er den kategori, som har oplevet det største fald.

Danmarks kvægbestand i CHR efter kategori fra september 2018 til marts 2020

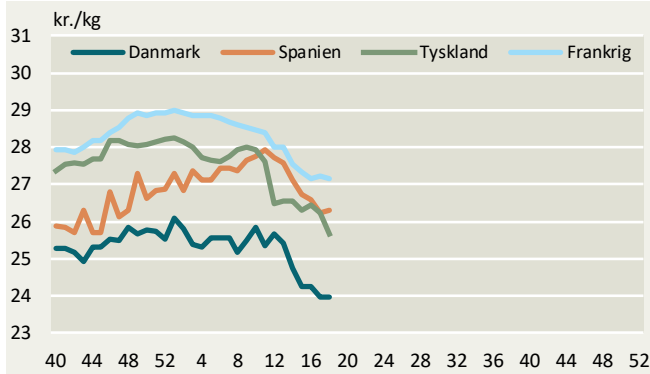
	2018	2018	2018	2019	2019	2019	2020	Mar. 2020/2019	
	30-sep	31-dec	31-mar	30-jun	30-sep	31-dec	31-mar	Ændring	
	1.000 stk.							— Pct.	
Tyre og stude	256,2	252,2	244,8	240,3	240,7	238,8	236,4	-8,4	-3,4
Under ½ år	124,9	114,7	109,7	114,2	118,0	110,8	105,8	-4,0	-3,6
½ - 1 år	88,8	98,8	94,4	82,6	82,4	91,6	91,6	-2,8	-3,0
1 - 2 år	30,7	28,2	30,1	32,0	28,7	26,1	28,4	-1,7	-5,5
2 år og over	11,7	10,5	10,6	11,5	11,6	10,3	10,6	0,0	0,0
Kvier	628,1	623,0	617,4	618,3	622,0	616,0	616,4	-1,0	-0,2
Under ½ år	167,6	161,3	156,9	159,5	165,9	165,6	162,0	5,1	3,3
½ - 1 år	151,0	158,8	161,0	153,8	151,3	153,8	159,3	-1,7	-1,0
1-2 år	259,8	256,1	255,3	260,2	258,6	254,1	254,7	-0,7	-0,3
2 år og over	49,8	46,8	44,1	44,9	46,1	42,5	40,4	-3,8	-8,5
Køer	662,1	655,0	650,4	653,6	652,5	645,4	644,0	-6,3	-1,0
Malkekøer	572,2	570,0	566,2	566,6	565,7	562,7	561,5	-4,7	-0,8
Ammekøer	89,9	85,0	84,2	87,0	86,8	82,7	82,5	-1,6	-1,9
Kvæg i alt	1.546,4	1.530,1	1.512,6	1.512,2	1.515,1	1.500,2	1.496,8	-15,8	-1,0
Drægtige									
kvier	175,5	176,4	178,8	178,9	178,4	176,1	179,3	0,5	0,3
1-2 år	147,6	149,5	154,7	155,1	153,0	152,3	158,0	3,3	2,1
2 år og derover	27,9	26,9	24,1	23,8	25,4	23,8	21,3	-2,8	-11,7

Bestanden er udelukkende opgjort på baggrund af oplysninger i det Centrale HusdyrsRegister (CHR) og KvægRegisteret og omfatter alt registreret kvæg på opgørelsestidspunktet.
Kilde: Danmarks Statistik (Statistikbanken)

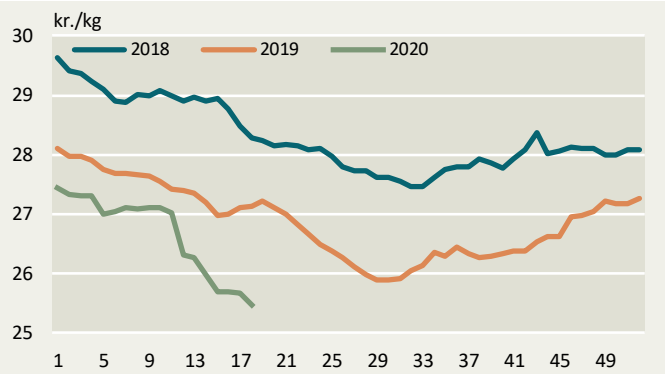
For yderligere detaljer om Danmarks kvægbestand se [her](#).

Ugentlige kvægpriser an slagteri

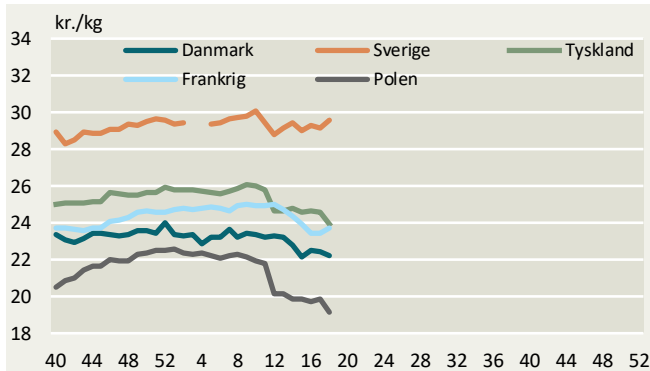
Ungtyre R3 (priser fra uge 40/2019)



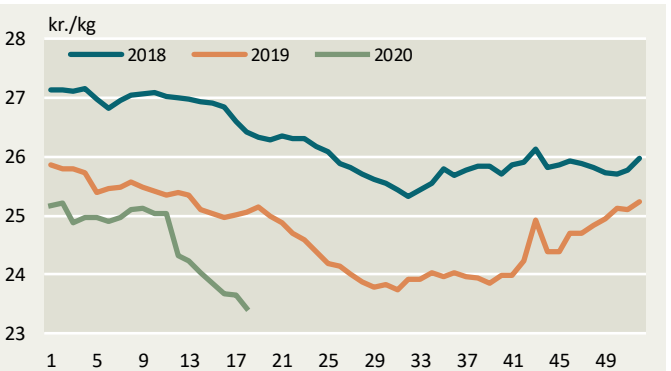
Ungtyre R3, EU



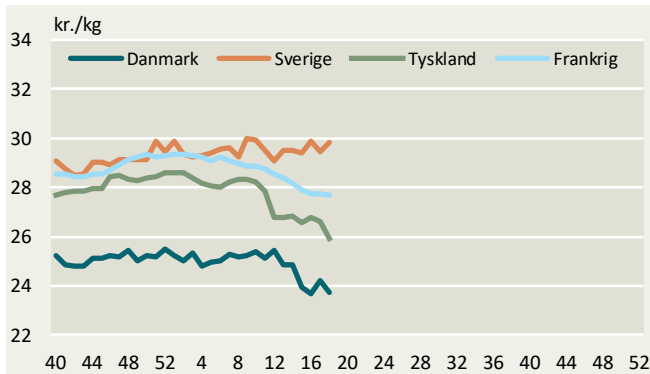
Ungtyre O3 (priser fra uge 40/2019)



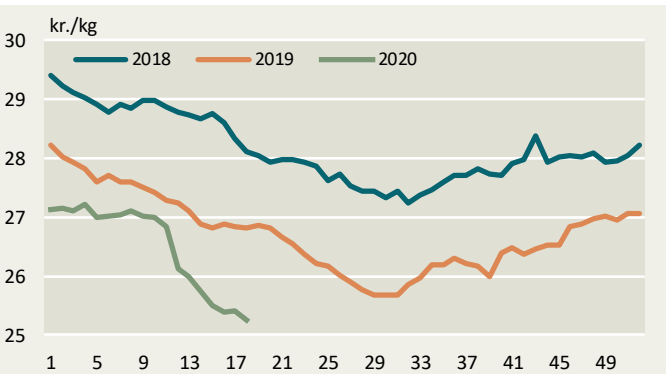
Ungtyre O3, EU



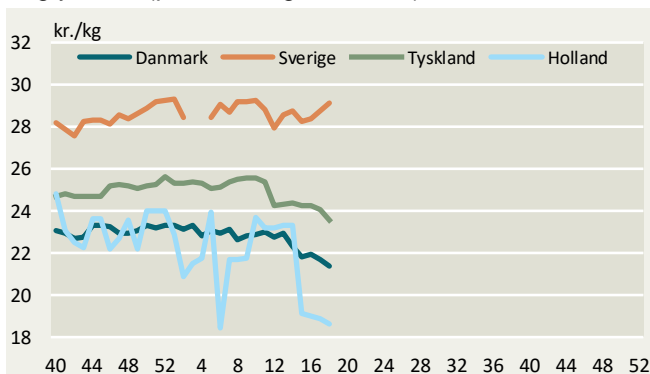
Ungtyre R2 (priser fra uge 40/2019)



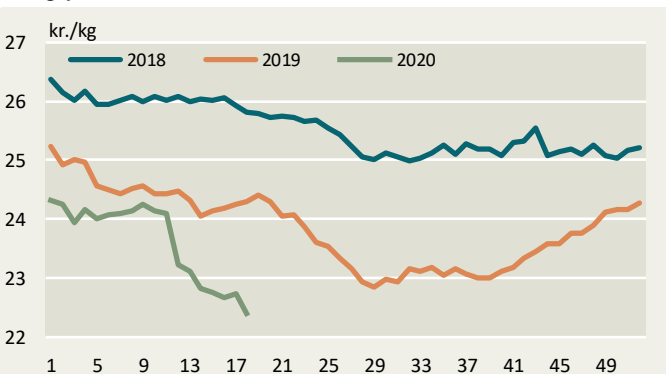
Ungtyre R2, EU



Ungtyre O2 (priser fra uge 40/2019)

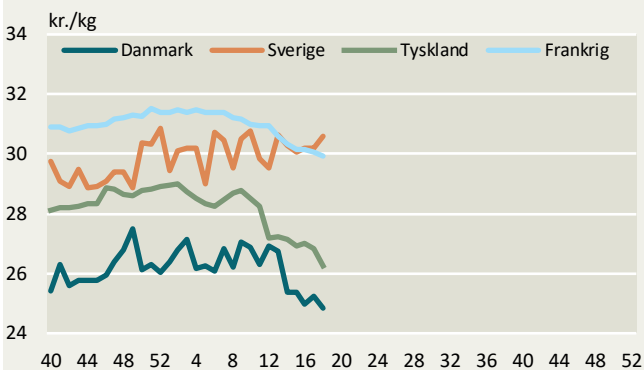


Ungtyre O2, EU

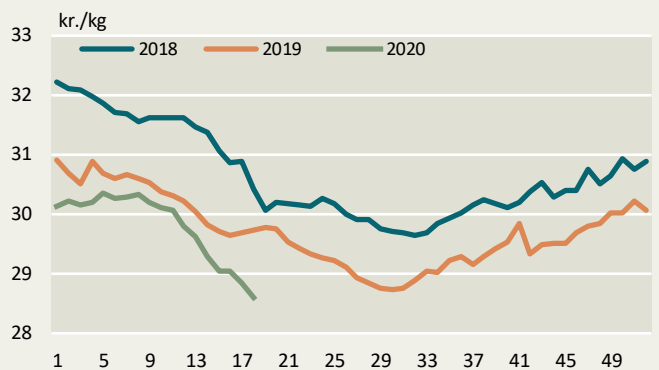


Kilde: EU-Kommissionen samt Landbrug & Fødevarer.

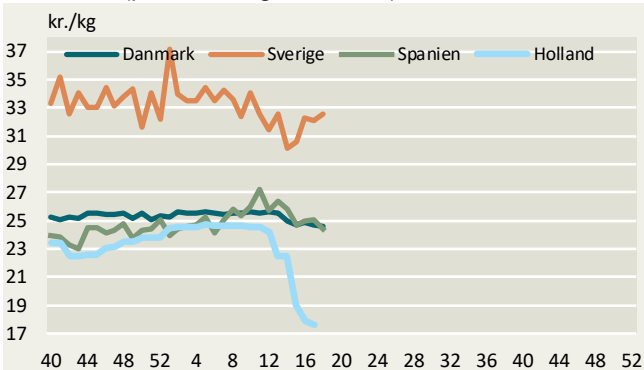
Ungtyre U2 (priser fra uge 40/2019)



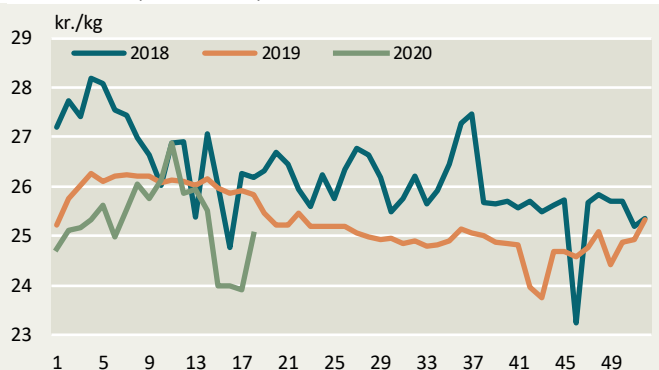
Ungtyre U2, EU



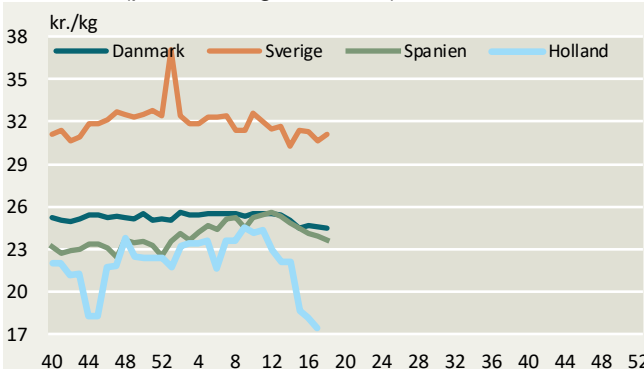
Kalve O3 (priser fra uge 40/2019)



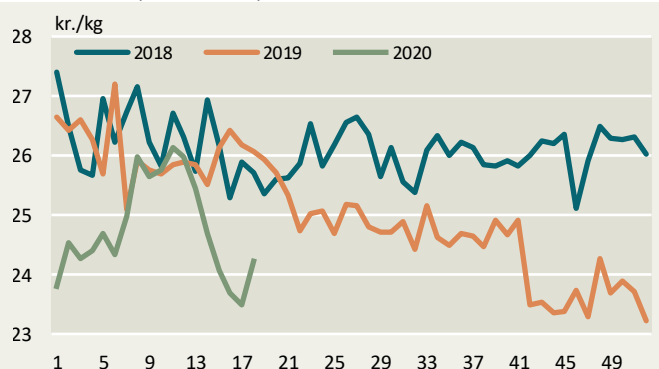
Kalve O3 (8-12 mdr.) EU



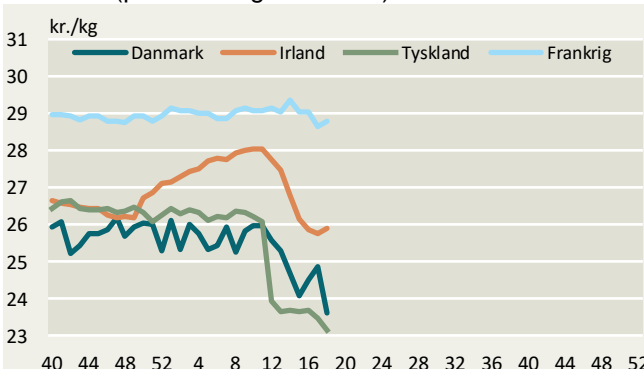
Kalve O2 (priser fra uge 40/2019)



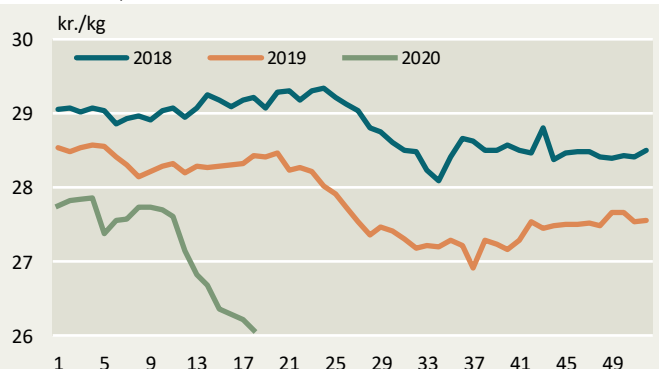
Kalve O2 (8-12 mdr.) EU



Kvier R3 (priser fra uge 40/2019)

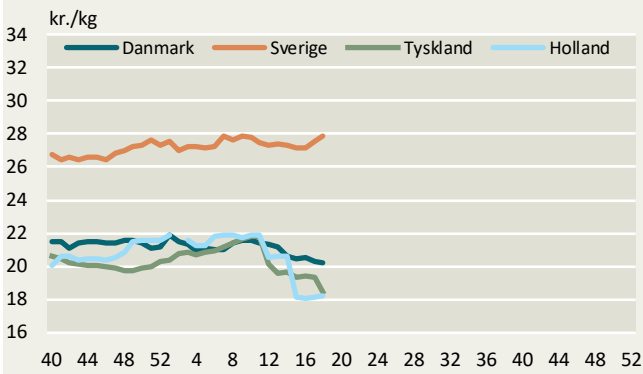


Kvier R3, EU

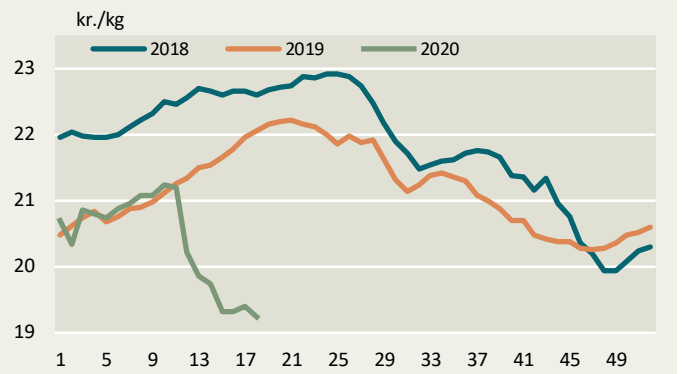


Kilde: EU-Kommissionen samt Landbrug & Fødevarer.

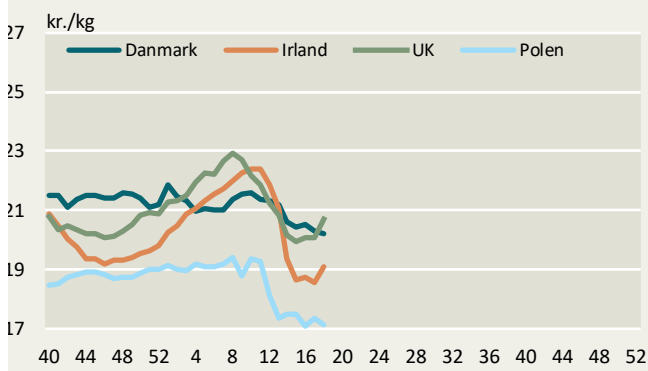
Køer O3 (priser fra uge 40/2019)



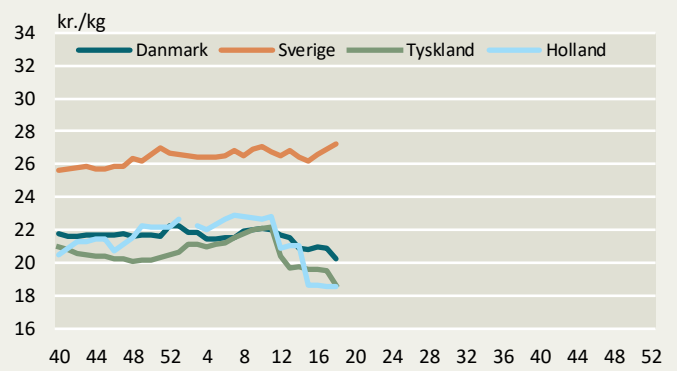
Køer O3, EU



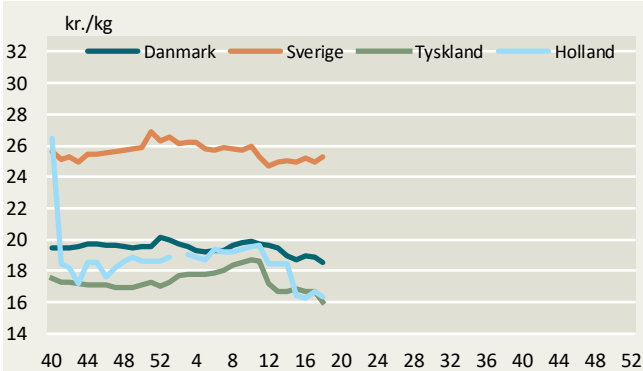
Køer O3 (priser fra uge 40/2019)



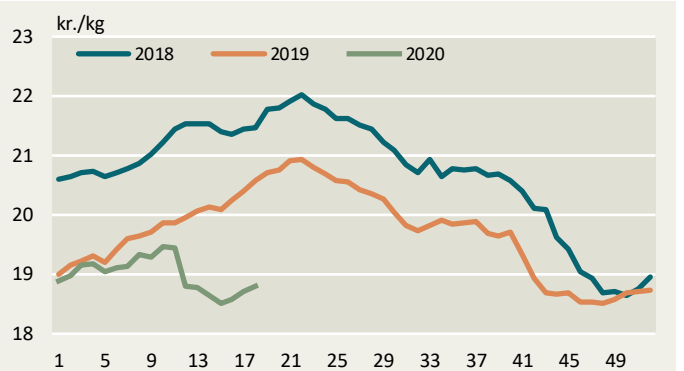
Køer O4 (priser fra uge 40/2019)



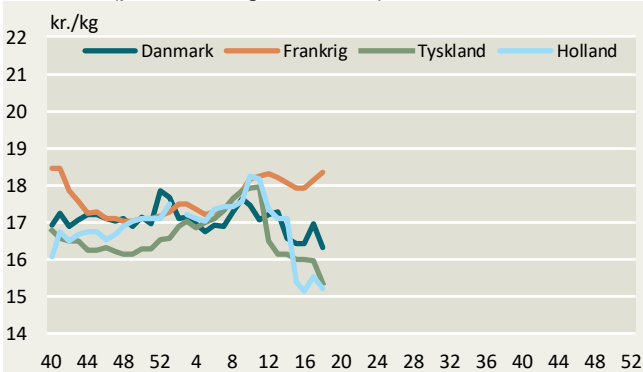
Køer P3 (priser fra uge 40/2019)



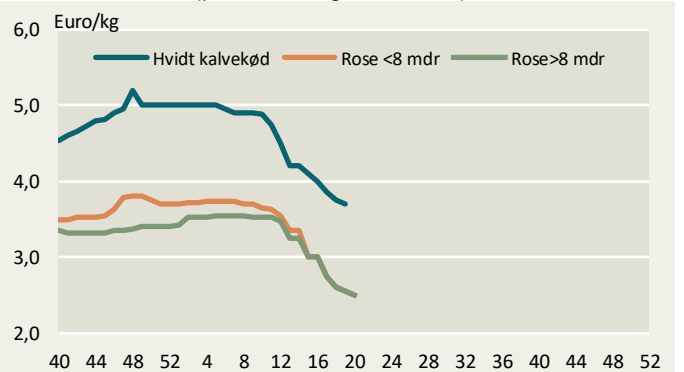
Køer P3, EU



Køer P2 (priser fra uge 40/2019)



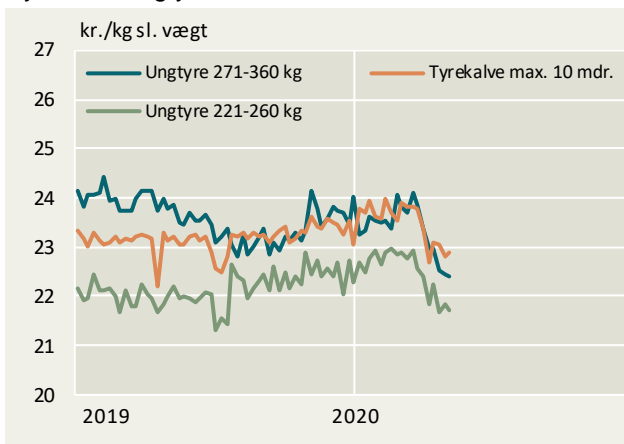
Holland, kalve (priser fra uge 40/2019)



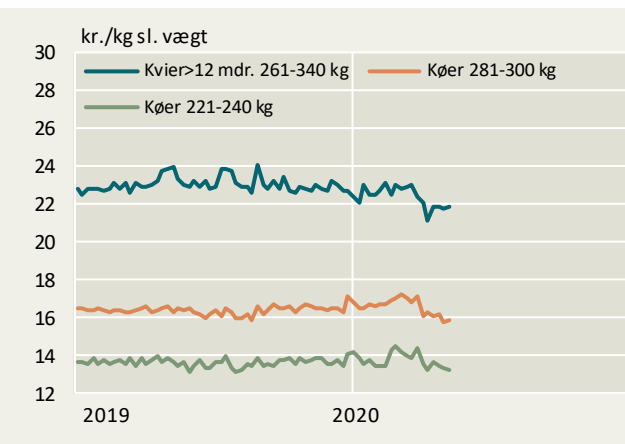
Kilde: EU-Kommissionen, DeKalverhouder samt Landbrug & Fødevarer

Konstaterede afregningspriser – detaljeret

Tyrekalve/ungtyre



Kvier/køer



Konstaterede afregningspriser, øre pr. kilo slaget vægt

Uge 19/2020	U-	R+	R-	O+	O-	P+	P-	Gns. pris	Ændring i prisen 2020/2019	antal dyr	Tendens denne uge
	øre pr. kg.								pct.	stk.	øre/kg
Tyrekalve & tyre u.2 år:	2330	2300	2285	2246	2226	2100	-	2208	-3,9	3.215	
0-10 mdr.	2391	2396	2410	2398	2316	2184	-	2287	-1,5	1.023	
> 10 mdr.	2320	2275	2234	2188	2176	2059	-	2177	-4,7	2.192	
- 181-210 kg	-	-	-	-	2274	2123	-	2156	3,4	437	
- 221-260 kg	-	2359	2305	2253	2179	2058	-	2173	-2,2	689	
- 271-360 kg	2336	2281	2200	2147	2053	1941	-	2240	-6,2	559	
Alle kvier & kviekalve:	2311	2323	2260	2261	2037	1711	1123	2118	-7,5	894	
>12 mdr - 261-340 kg	2328	2367	2238	2328	2136	1809	-	2191	-8,5	332	
Alle stude:	-	-	-	-	2703	2060	-	2368	-13,4	56	
Alle køer:	-	1980	1951	1936	1884	1737	1276	1710	-6,0	2.139	
Unge køer:	-	-	-	-	1969	1722	1275	1670	-7,7	397	
- 261-340 kg	-	-	-	-	1966	1746	-	1746	-7,5	172	
Ældre køer:	-	1976	1922	1914	1875	1740	1276	1718	-5,8	1.742	
- 0-180 kg	-	-	-	-	-	-	1098	1096	-3,8	62	
- 221-240 kg	-	-	-	-	-	1441	1260	1321	-2,9	99	
- 281-300 kg	-	-	-	-	1680	1637	-	1581	-3,0	162	
- 341-360 kg	-	-	-	-	1855	1807	-	1817	-5,0	183	
Vejet pris og antal dyr											

Konstaterede afregningspriser efter EUROP-klassificeringen ab producent ekskl. efterbetaling (gns. 62 øre/kg i oktoberår 18/19)



Landbrug & Fødevarer

Axeltorv 3
1609 København V

T +45 3339 4000
F +45 3339 4141

E info@lf.dk
W www.lf.dk

Yderligere kontakt

Gustav Christensen

3339 4020 gjch@lf.dk