

20-05-2020

Axelborg, Axeltorv 3
1609 København V

T +45 3339 4000 E info@lf.dk
F +45 3339 4141 W www.lf.dk

Danmark

Slagtning = 5.300 stk. Grundet Kristi himmelfartsdag og lukning fredag ventes der i denne uge et markant fald i **slagtingerne**. På virksomheder med klassificering kunne der blive slagtet ca. 5.300 dyr.

Notering = uændret Slagteriernes **noteringer** for slagtekvæg ventes ikke ændret i denne uge.

Hjemmemarkedet melder om en stabil handel. Interessen for de bedre udskæringer er stigende, mens salget af hakkekød forløber relativt fint.

Eksporten = stigende **Eksporten** til Sydeuropa kan se frem til bedring, eftersom restauranterne langsomt begynder at åbne op igen. Det varierer dog fra marked til marked.

Danske priser, øre pr. kilo

	Ungtyre 12-24 mdr.		Kalve 8-12 mdr.		Kvier	Køer
	R3	O3	O2	O3	O3	O3
Øvrige EUROP-priser						
2020 – uge 20	2.387	2.223	2.434	2.461	2.237	2.005
	Pct.					
- I pct. af ugen før	100,7	100,8	99,6	100,5	100,0	99,6
- I pct. af samme uge sidste år	92,9	95,5	97,3	97,8	93,8	95,6

Anm.: Et udsnit af EU-priser indberettet til Kommissionen. Priserne er an slagteri, og indbefatter efterbetaling for det seneste regnskabsår.

Slagtinger af kreaturer på de eksportautoriserede slagterier (klassificerede kroppe)

Uge	Slutdato	Tyrekalve og ungtyre	Tyre over 2 år	Stude	Kviekalve og kvier	Køer	I alt	Heraf fra markeder
stk.								
20-20	17.05.20	4.151	25	163	1.217	2.751	8.307	143
20-19	19.05.19	4.318	70	83	1.255	2.370	8.096	159
1-20	17.05.20	68.331	670	1.999	22.367	58.093	151.460	2.228
1-20	19.05.19	78.739	857	1.807	25.656	62.730	169.789	1.654
Ændr. pct.		-13,2	-21,8	10,6	-12,8	-7,4	-10,8	34,7

Indhold

DANMARK	2
59 pct. af den samlede eksport af levende kvæg er spædekalve	2
Kraftig vækst i eksport til Afrika	2
UGENTLIGE KVÆGPRISER AN SLAGTERI	4
KONSTATEREDE AFREGNINGSPRISER – DETALJERET	7

Danmark

59 pct. af den samlede eksport af levende kvæg er spædekalve

I årets fjerde måned eksporterede Danmark i alt 5.754 levende kvæg. Det er 28 pct. færre dyr sammenlignet med året forinden, som var et rekordår. Sammenlignet med to år tidligere, lå eksporten for april måned dog højere med ca. 1.100 stk.

For hele året beløb den samlede eksport af kvæg sig til 27.348 dyr, hvilket er 12 pct. lavere en samme periode året før. Spædekalve ligger som den eneste kategori højere (+24 pct.) og udgør omkring 59 pct. af den totale eksport.

Månedlig eksport af levende kvæg, stk.

	2019				2020 ¹			
	Stambogs- førte dyr ²	Spæde- kalve ³	Øvrigt kvæg	I alt	Stambogs- førte dyr ²	Spæde- kalve ³	Øvrigt kvæg	I alt
Januar	3.671	3.914	818	8.403	1.272	5.180	298	6.750
Februar	3.518	3.156	1.357	8.031	3.371	3.755	552	7.678
Marts	3.073	2.906	568	6.547	3.121	3.532	513	7.166
April	4.244	3.131	620	7.995	1.678	3.802	274	5.754
Maj	2.491	3.577	531	6.599				
Juni	4.583	3.464	461	8.508				
Juli	1.618	3.603	430	5.651				
August	3.142	4.454	217	7.813				
September	2.816	3.345	298	6.459				
Oktober	4.009	4.607	398	9.014				
November	3.566	3.933	598	8.097				
December	4.834	3.471	399	8.704				
I alt	41.565	43.561	6.695	91.821	9.442	16.269	1.637	27.348

Kilde: Seges og Landbrug & Fødevarer

¹ Foreløbige tal

² Kvæg, som er stambogsførte

³ Maks. 2 måneder

Kraftig vækst i eksport til Afrika

Danmarks eksport af okse- og kalvekød samt oksekødsprodukter faldt i perioden januar til februar med 4,7 pct. i forhold til året før. Opgjort i værdi var eksporten uændret.

Fordelt på regioner oplevede Afrika den største fremgang sammenlignet med året forinden. Eksporten hertil steg fra 259 til 524 ton, svarende til +102,7 pct. Fremgangen skyldes i høj grad en større afsætning til både Elfenbenskysten og Angola. I den anden ende dukker EU op, hvis import af dansk oksekød er faldet med 8,3 pct.

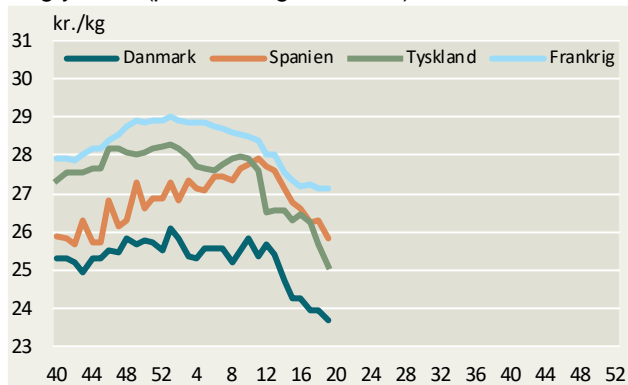
Måned: februar 2020 og 2019

	2020	2019	2020 i pct. af 2019	2020	2019	2020 i pct. af 2019
	-----Tons-----			-----Mio. kr.-----		
Okse- og kalvekød	5.001	4.988	0,3	165,6	161,4	2,6
- Fersk/ kølet	4.003	4.356	-8,1	134,1	139,4	-3,8
- Frosset	776	484	60,3	19,4	14,3	35,6
- Saltet/ tørret/ røget	222	148	49,9	12,0	7,7	56,6
Forarbejdet	727	606	20,0	27,1	19,9	36,2
Spiselige biprodukter	787	828	-5,0	7,4	10,4	-29,1
Talg	566	654	-13,5	1,4	1,4	4,2
Sum	7.082	7.076	0,1	201,5	193,1	4,3

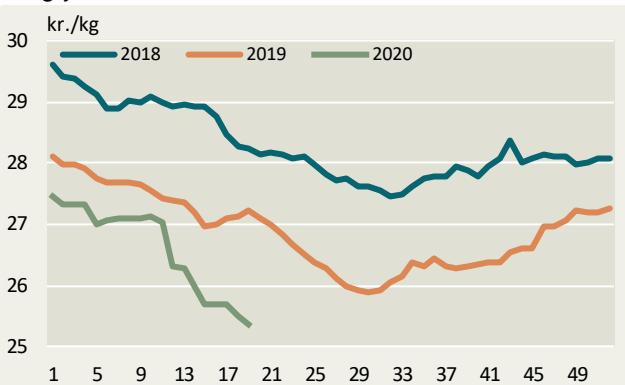
For yderligere detaljer om Danmarks eksport af levende kvæg samt eksport og import af okse- og kalvekød se [her](#).

Ugentlige kvægpriser an slagteri

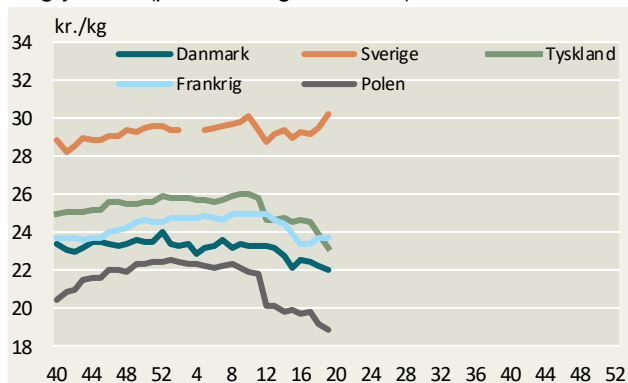
Ungtyre R3 (priser fra uge 40/2019)



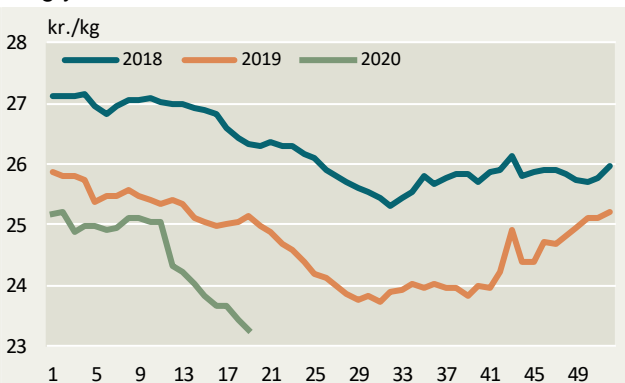
Ungtyre R3, EU



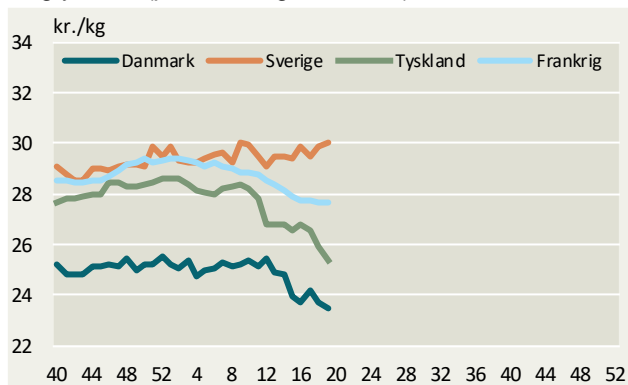
Ungtyre O3 (priser fra uge 40/2019)



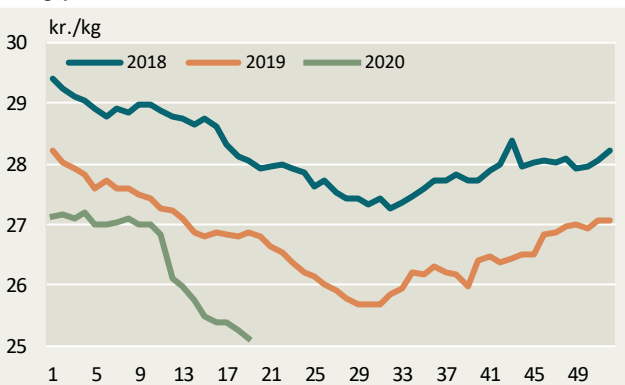
Ungtyre O3, EU



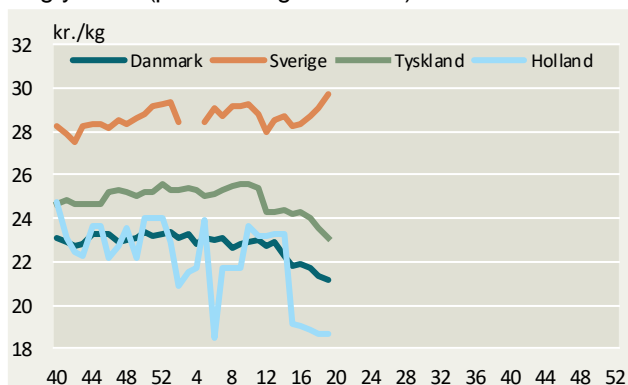
Ungtyre R2 (priser fra uge 40/2019)



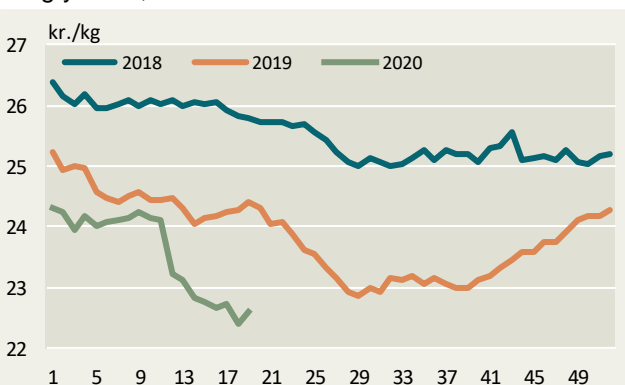
Ungtyre R2, EU



Ungtyre O2 (priser fra uge 40/2019)



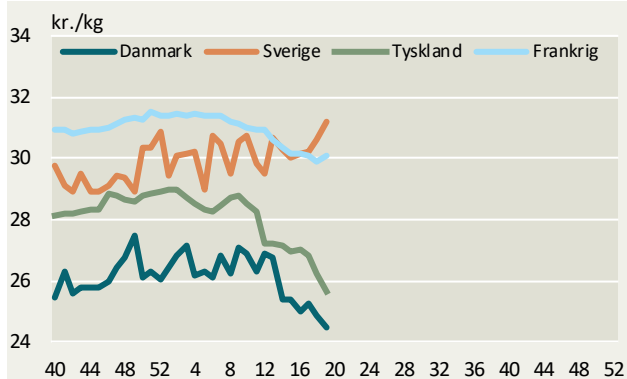
Ungtyre O2, EU



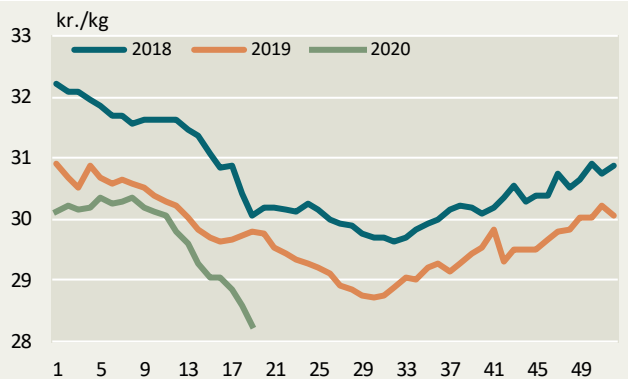
Kilde: EU-Kommissionen samt Landbrug & Fødevarer.



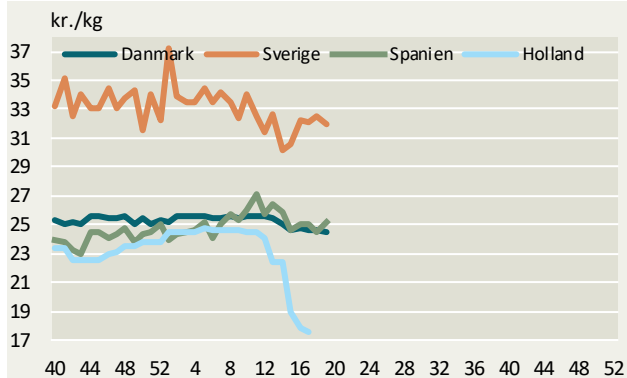
Ungtyre U2 (priser fra uge 40/2019)



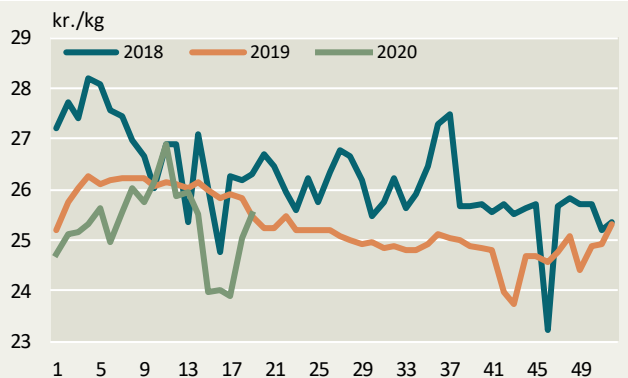
Ungtyre U2, EU



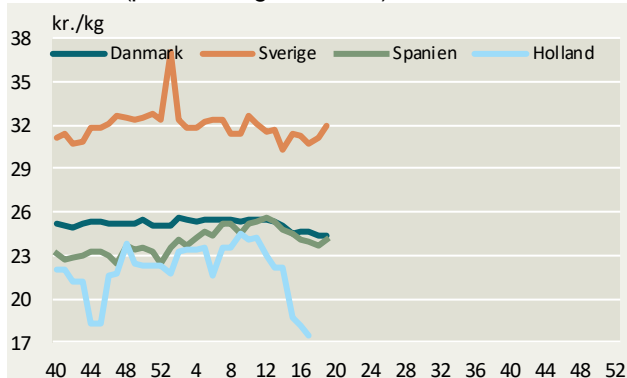
Kalve O3 (priser fra uge 40/2019)



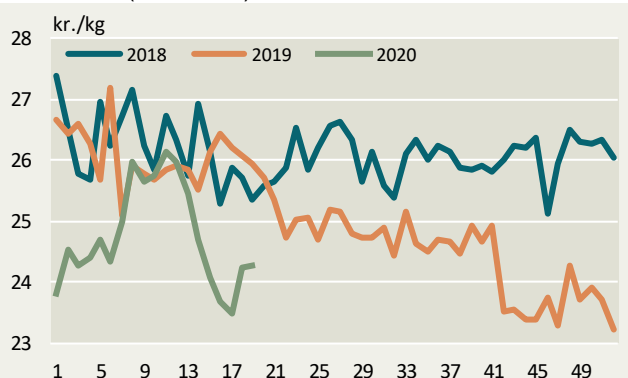
Kalve O3 (8-12 mdr.) EU



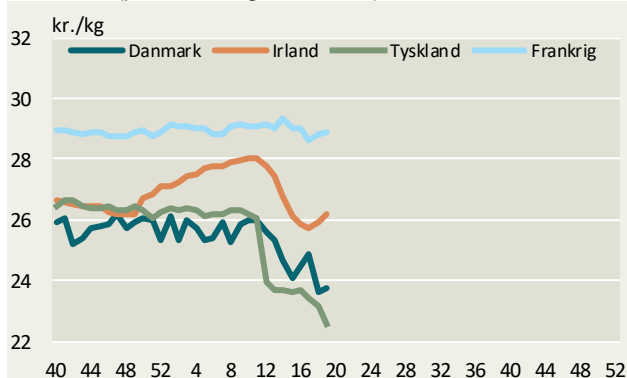
Kalve O2 (priser fra uge 40/2019)



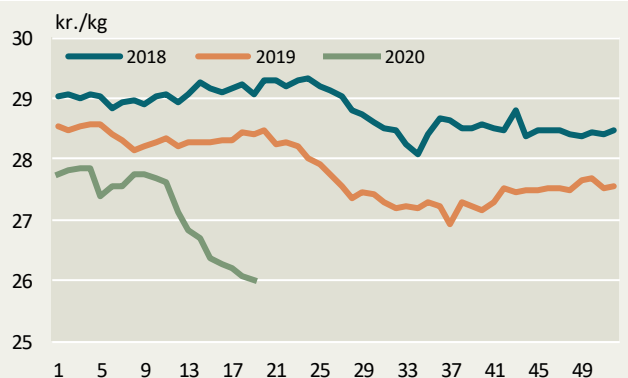
Kalve O2 (8-12 mdr.) EU



Kvier R3 (priser fra uge 40/2019)

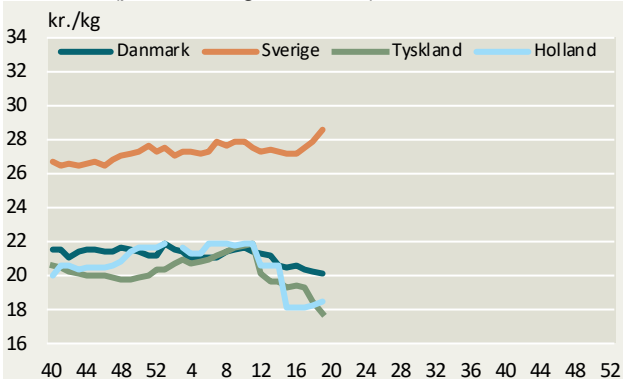


Kvier R3, EU

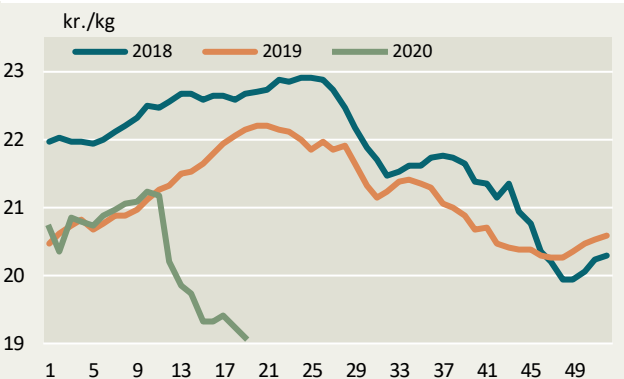


Kilde: EU-Kommissionen samt Landbrug & Fødevarer.

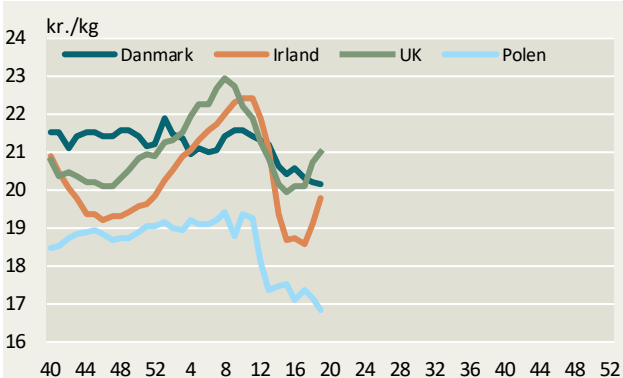
Køer O3 (priser fra uge 40/2019)



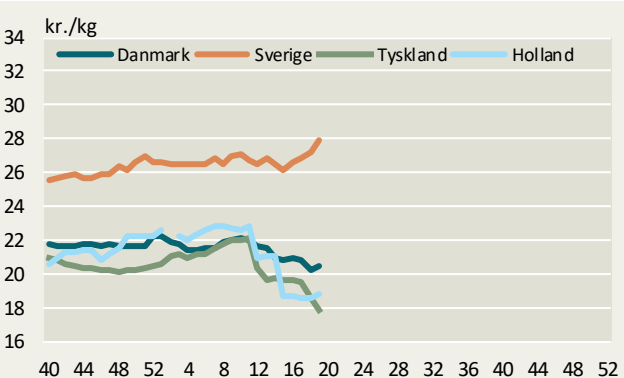
Køer O3, EU



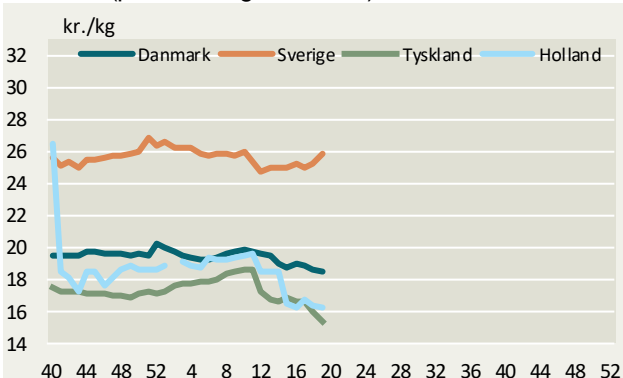
Køer O3 (priser fra uge 40/2019)



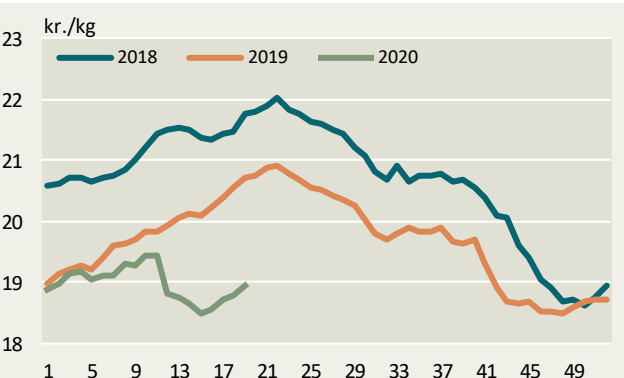
Køer O4 (priser fra uge 40/2019)



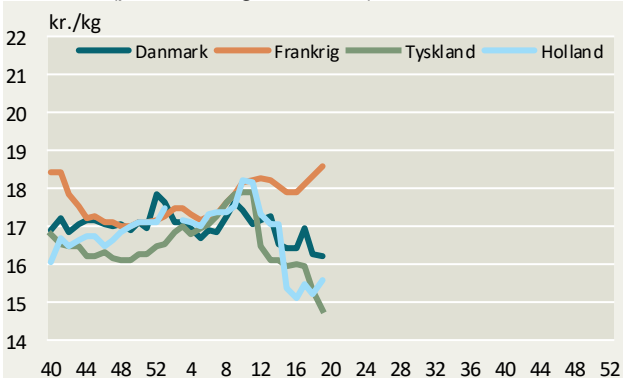
Køer P3 (priser fra uge 40/2019)



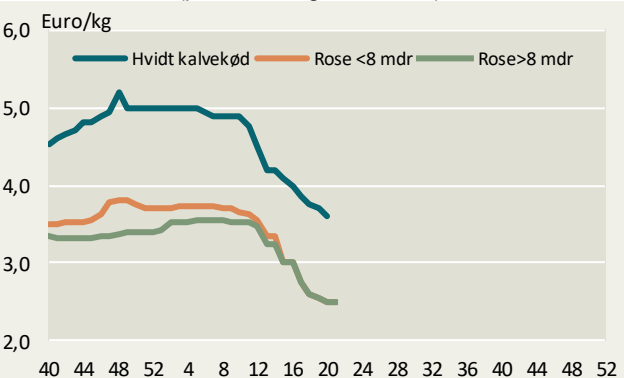
Køer P3, EU



Køer P2 (priser fra uge 40/2019)



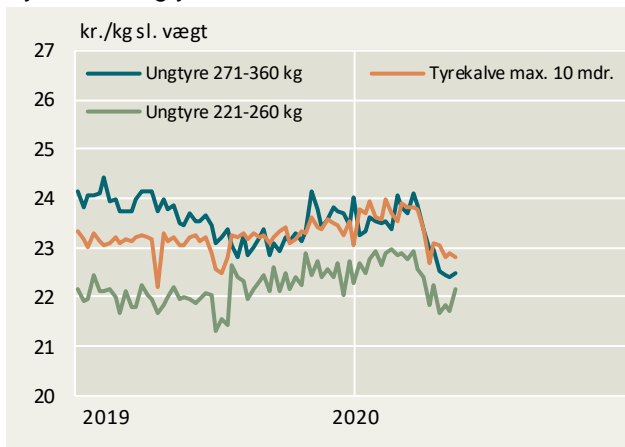
Holland, kalve (priser fra uge 40/2019)



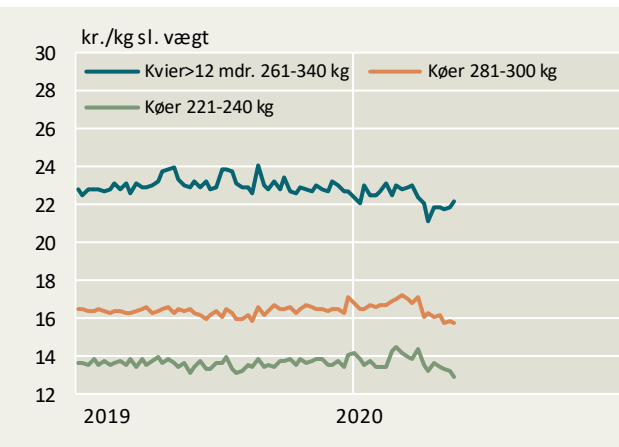
Kilde: EU-Kommissionen, DeKalverhouder samt Landbrug & Fødevarer

Konstaterede afregningspriser – detaljeret

Tyrekalve/ungtyre



Kvier/køer



Konstaterede afregningspriser, øre pr. kilo slaget vægt

Uge 20/2020	U-	R+	R-	O+	O-	P+	P-	Gns. pris	Ændring i prisen 2020/2019	antal dyr	Tendens denne uge
	øre pr. kg.								pct.	stk.	øre/kg
Tyrekalve & tyre u.2 år:	2308	2298	2304	2280	2262	2121	-	2224	-2,2	4.040	
0-10 mdr.	2416	2415	2413	2374	2314	2188	-	2281	-1,1	1.213	
> 10 mdr.	2302	2278	2276	2258	2229	2090	-	2203	-2,2	2.827	
- 181-210 kg	-	-	-	2178	2292	2127	-	2155	2,0	616	
- 221-260 kg	-	2361	2345	2321	2247	2077	-	2215	0,8	810	
- 271-360 kg	2311	2282	2255	2199	2018	1947	-	2249	-4,3	683	
Alle kvier & kviekalve:	2433	2420	2354	2283	2022	1749	-	2164	-3,2	1.136	
>12 mdr - 261-340 kg	2501	2367	2399	2538	2062	1835	-	2216	-5,1	414	
Alle stude:	-	-	2790	2738	2669	2463	-	2596	6,4	143	
Alle køer:	2040	-	1933	1902	1869	1732	1227	1718	-4,4	2.571	
Unge køer:	-	-	-	-	1907	1726	1211	1666	-4,3	411	
- 261-340 kg	-	-	-	-	1931	1734	-	1729	-5,1	178	
Ældre køer:	2022	-	1920	1898	1865	1733	1231	1726	-4,5	2.160	
- 0-180 kg	-	-	-	-	-	-	1125	1123	-5,2	74	
- 221-240 kg	-	-	-	-	-	1370	1224	1289	-4,1	98	
- 281-300 kg	-	-	-	-	1677	1605	1382	1572	-4,4	172	
- 341-360 kg	-	-	-	-	1828	1787	-	1797	-6,0	228	
Vejet pris og antal dyr								2027	-3,5	7.907	

Konstaterede afregningspriser efter EUROP-klassificeringen af producent ekskl. efterbetaling (gns. 62 øre/kg i oktoberår 18/19)



Landbrug & Fødevarer

Axeltorv 3
1609 København V

T +45 3339 4000
F +45 3339 4141

E info@lf.dk
W www.lf.dk

Yderligere kontakt

Gustav Christensen

3339 4020 gjch@lf.dk