

03-06-2020

Axelborg, Axeltorv 3
1609 København V

T +45 3339 4000 E info@lf.dk
F +45 3339 4141 W www.lf.dk

Danmark

Slagtning = 7.000 stk. Der ventes i denne uge færre **slagtingerne** som følge af 2. pinsedag og Grundlovsdag. På virksomheder med klassificering kunne der blive slagtet ca. 7.000 dyr.

Notering = uændret Slagteriernes **noteringer** for slagtekvæg ventes ikke ændret i denne uge.

På **hjemmemarkedet** er der en god handel med rygprodukter samt andre udskæringer egnet til grill, mens der er en mere behersket efterspørgsel efter øvrige udskæringer.

Eksporten = stigende Ved **eksporten** til Sydeuropa meldes der ligeledes om en relativt fornuftig efterspørgsel efter de dyre udskæringer.

Danske priser, øre pr. kilo

	Ungtyre 12-24 mdr.		Kalve 8-12 mdr.		Kvier	Køer
	R3	O3	O2	O3	O3	O3
Øvrige EUROP-priser						
2020 – uge 22	2.385	2.189	2.447	2.452	2.188	1.999
	Pct.					
- I pct. af ugen før	99,9	98,9	101,2	100,9	98,8	100,2
- I pct. af samme uge sidste år	93,0	93,2	97,9	97,0	94,3	94,3

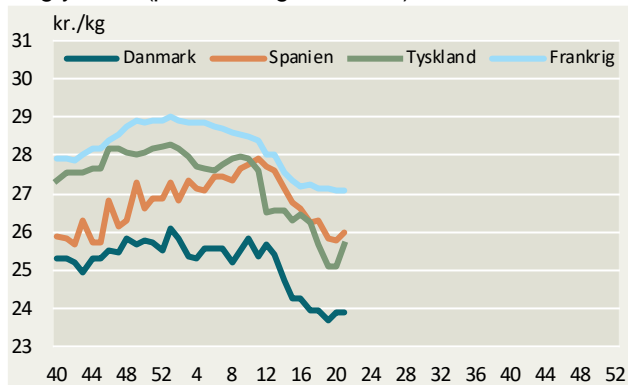
Anm.: Et udsnit af EU-priser indberettet til Kommissionen. Priserne er an slagteri, og indbefatter efterbetaling for det seneste regnskabsår.

Slagtinger af kreaturer på de eksportautoriserede slagterier (klassificerede kroppe)

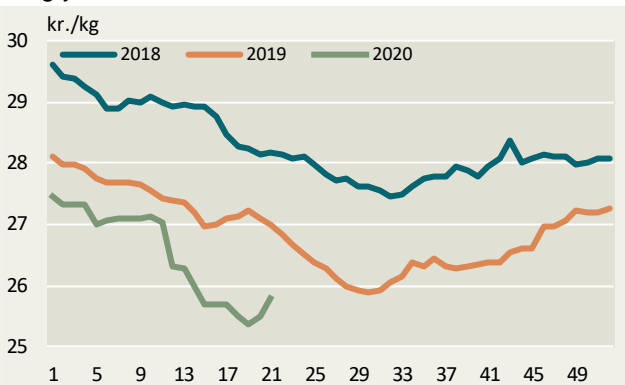
Uge	Slutdato	Tyrekalve og ungtyre	Tyre over 2 år	Stude	Kviekalve og kvier	Køer	I alt	Heraf fra markeder
stk.								
22-20	31.05.20	4.228	44	129	1.279	2.617	8.297	134
22-19	02.06.19	3.322	36	69	992	1.881	6.300	115
1-22	31.05.20	75.275	746	2.201	24.667	62.702	165.591	2.457
1-22	02.06.19	87.056	961	1.957	28.355	67.557	185.886	1.919
Ændr.	pct.	-13,5	-22,4	12,5	-13,0	-7,2	-10,9	28,0

Ugentlige kvægpriser an slagteri

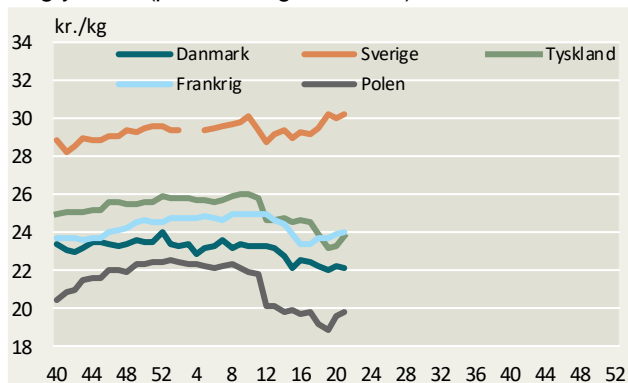
Ungtyre R3 (priser fra uge 40/2019)



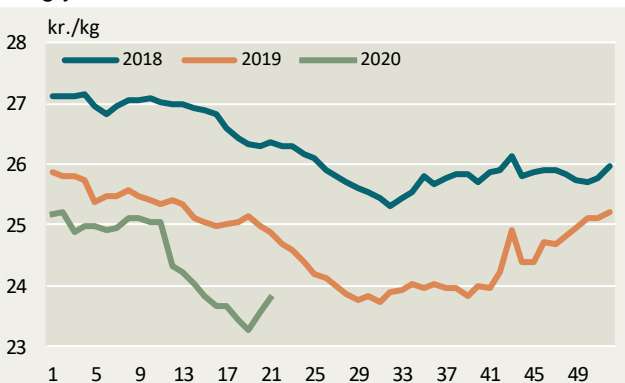
Ungtyre R3, EU



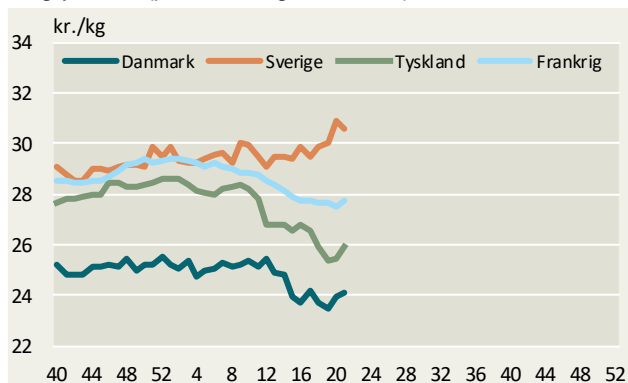
Ungtyre O3 (priser fra uge 40/2019)



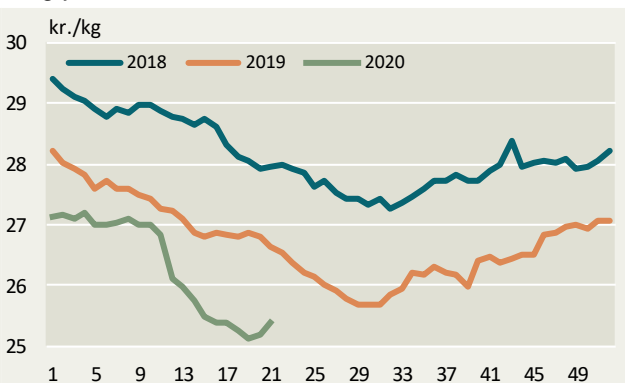
Ungtyre O3, EU



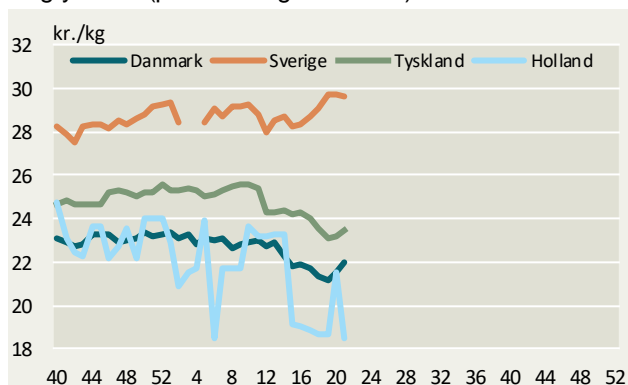
Ungtyre R2 (priser fra uge 40/2019)



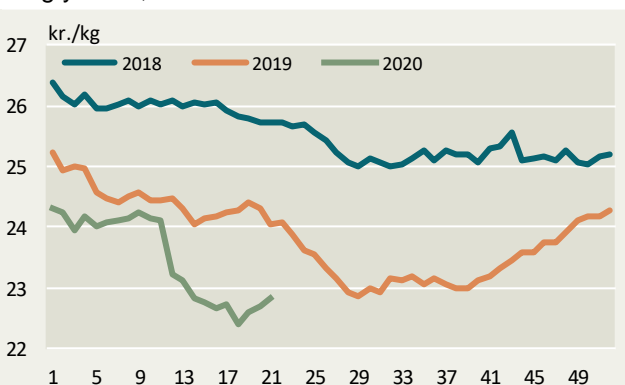
Ungtyre R2, EU



Ungtyre O2 (priser fra uge 40/2019)

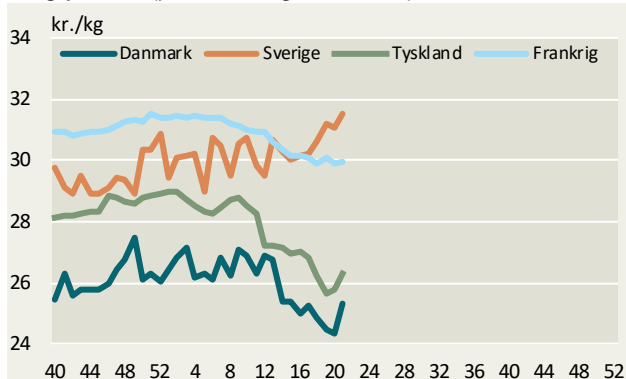


Ungtyre O2, EU

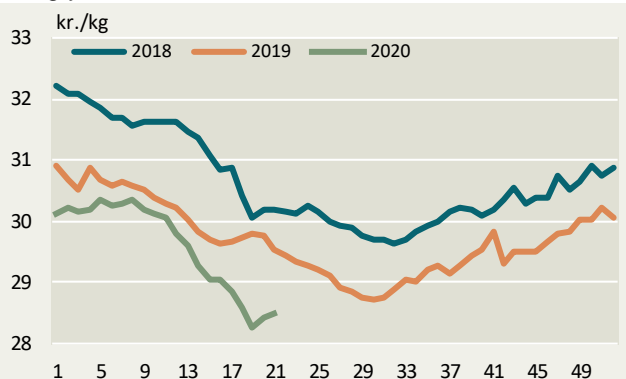


Kilde: EU-Kommissionen samt Landbrug & Fødevarer.

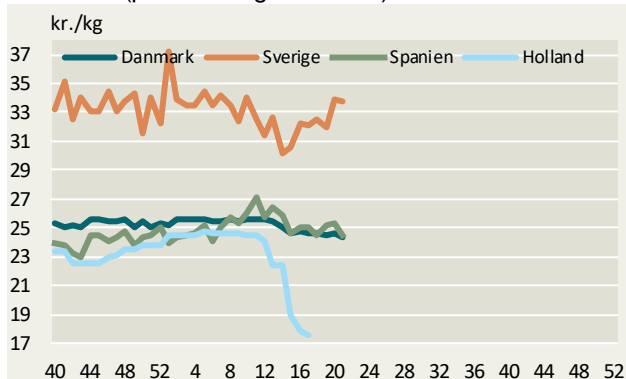
Ungtyre U2 (priser fra uge 40/2019)



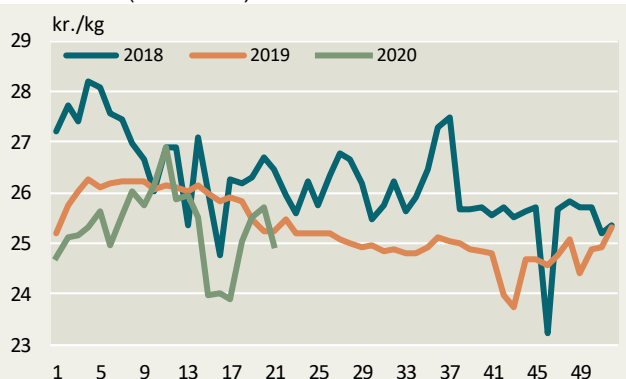
Ungtyre U2, EU



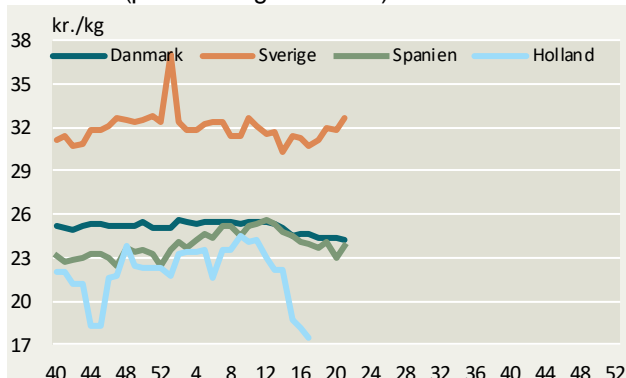
Kalve O3 (priser fra uge 40/2019)



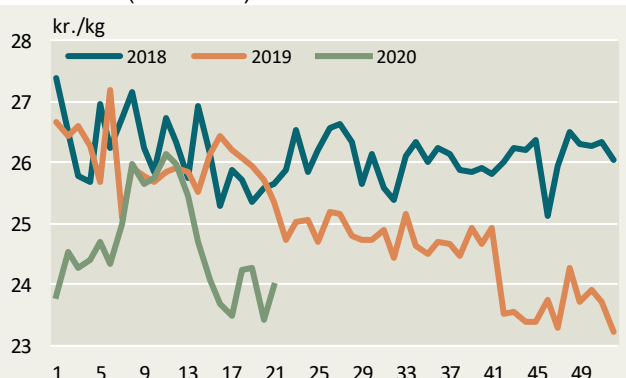
Kalve O3 (8-12 mdr.) EU



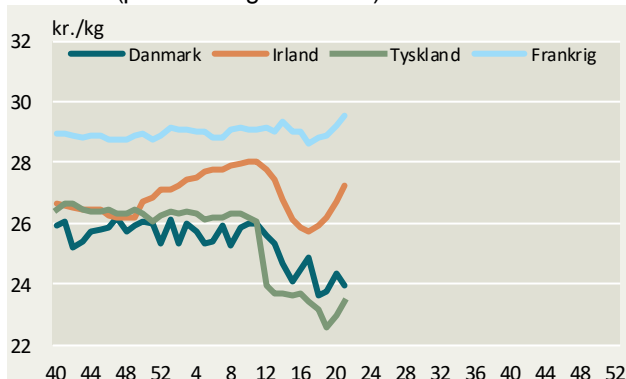
Kalve O2 (priser fra uge 40/2019)



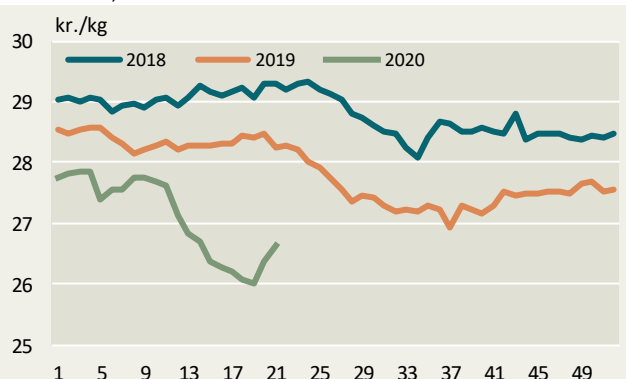
Kalve O2 (8-12 mdr.) EU



Kvier R3 (priser fra uge 40/2019)

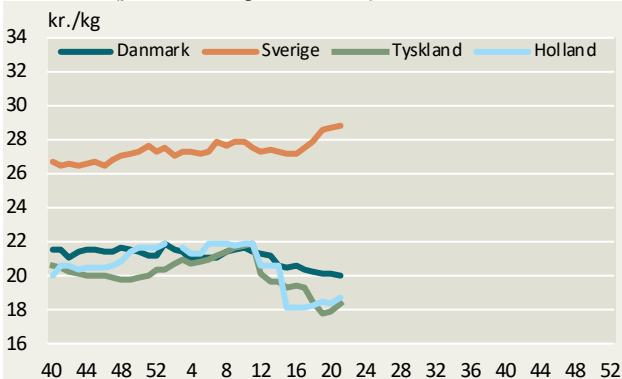


Kvier R3, EU

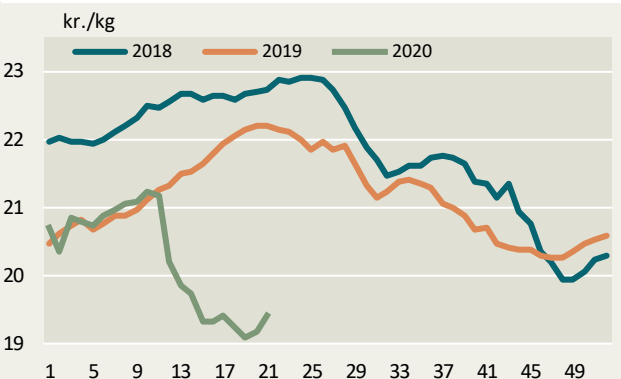


Kilde: EU-Kommissionen samt Landbrug & Fødevarer.

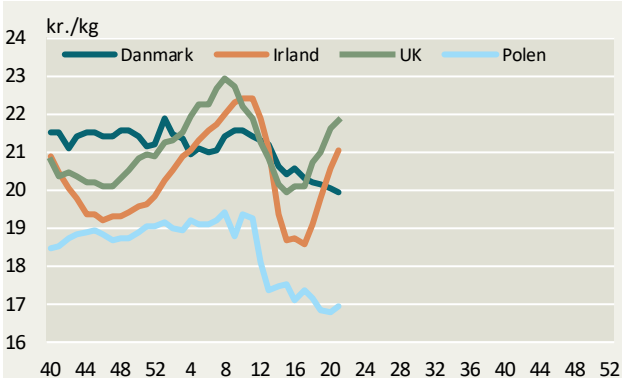
Køer O3 (priser fra uge 40/2019)



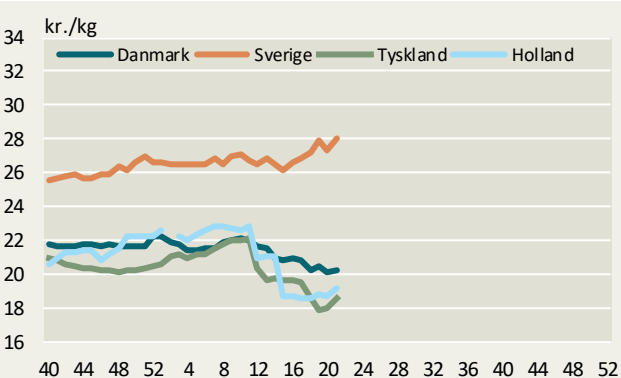
Køer O3, EU



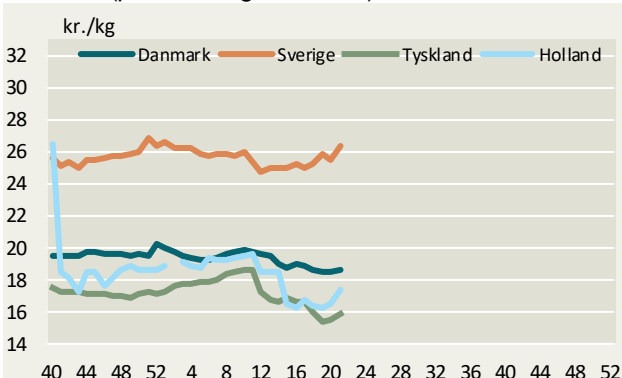
Køer O3 (priser fra uge 40/2019)



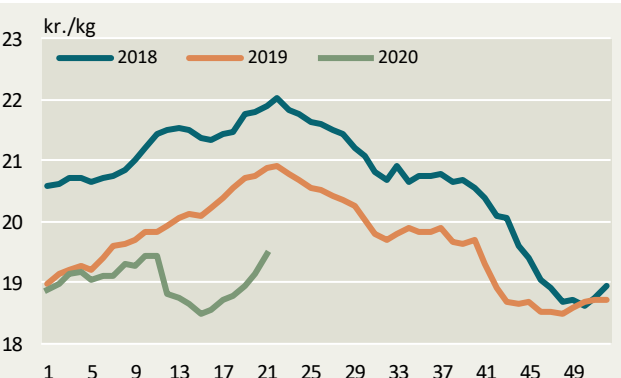
Køer O4 (priser fra uge 40/2019)



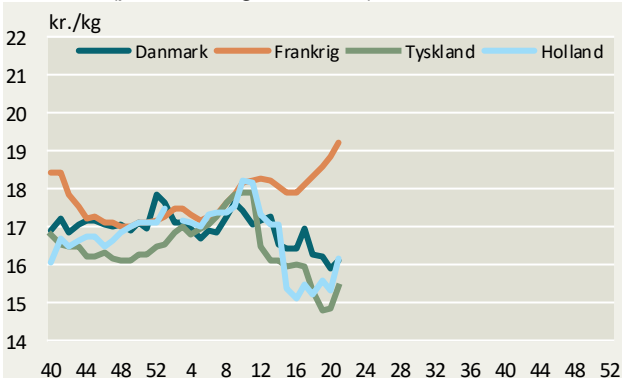
Køer P3 (priser fra uge 40/2019)



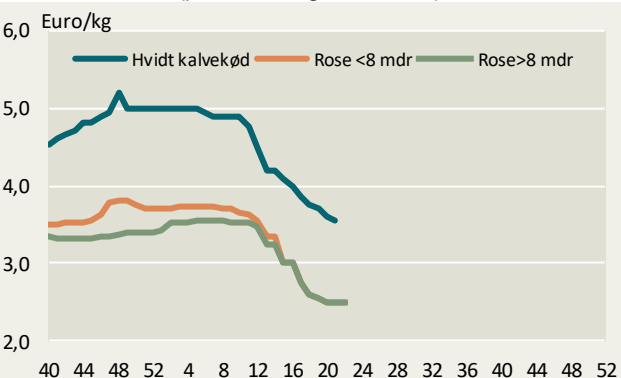
Køer P3, EU



Køer P2 (priser fra uge 40/2019)



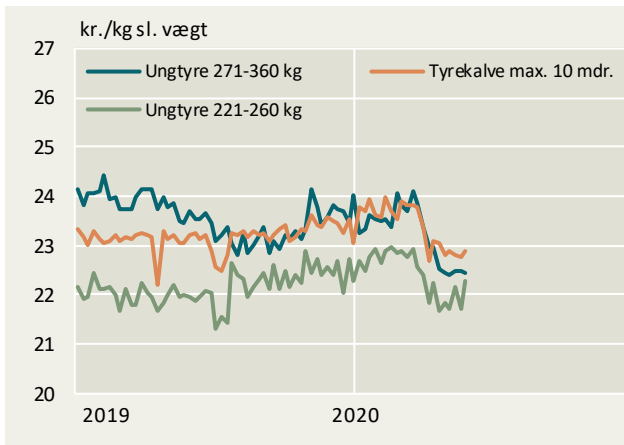
Holland, kalve (priser fra uge 40/2019)



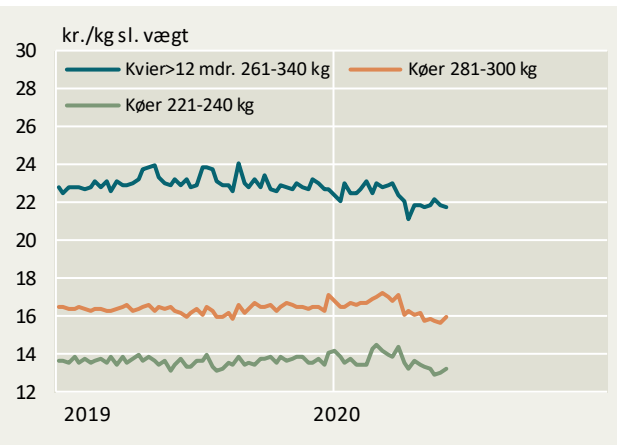
Kilde: EU-Kommissionen, DeKalverhouder samt Landbrug & Fødevarer

Konstaterede afregningspriser – detaljeret

Tyrekalve/ungtyre



Kvier/køer



Konstaterede afregningspriser, øre pr. kilo slaget vægt

Uge 22/2020	U-	R+	R-	O+	O-	P+	P-	Gns. pris	Ændring i pris 2020/2019	antal dyr	Tendens denne uge
	øre pr. kg.							pct.	stk.	øre/kg	
Tyrekalve & tyre u.2 år:	2336	2325	2299	2287	2253	2134	1286	2233	-2,5	4.124	
0-10 mdr.	-	2416	2416	2371	2317	2200	-	2289	-1,4	1.131	
> 10 mdr.	2334	2304	2267	2257	2223	2105	1286	2215	-2,4	2.993	
- 181-210 kg	-	-	-	2260	2310	2156	-	2179	2,5	560	
- 221-260 kg	-	2366	2352	2337	2246	2105	-	2227	1,4	949	
- 271-360 kg	2349	2310	2227	2154	2024	1942	-	2243	-5,4	702	
Alle kvier & kviekalve:	2370	2343	2280	2212	1996	1764	-	2129	-4,6	1.185	
>12 mdr - 261-340 kg	2427	2379	2234	2235	2020	1864	-	2172	-5,4	426	
Alle stude:	-	-	2152	2060	2764	2177	-	2298	2,2	94	
Alle køer:	-	-	1977	1927	1872	1717	1247	1708	-5,2	2.443	
Unge køer:	-	-	-	2006	1913	1732	1221	1683	-6,7	468	
- 261-340 kg	-	-	-	-	1921	1738	-	1728	-7,4	204	
Ældre køer:	-	-	1912	1904	1867	1713	1253	1713	-4,9	1.975	
- 0-180 kg	-	-	-	-	-	-	1070	1084	-6,1	79	
- 221-240 kg	-	-	-	-	-	1384	1226	1322	1,1	107	
- 281-300 kg	-	-	-	-	1725	1651	-	1594	-3,2	178	
- 341-360 kg	-	-	-	-	1839	1778	-	1804	-6,3	197	
Vejet pris og antal dyr								2026	-3,9	7.874	

Konstaterede afregningspriser efter EUROP-klassificeringen ab producent ekskl. efterbetaling (gns. 62 øre/kg i oktoberår 18/19)



Landbrug & Fødevarer

Axeltorv 3
1609 København V

T +45 3339 4000
F +45 3339 4141

E info@lf.dk
W www.lf.dk

Yderligere kontakt

Gustav Christensen

3339 4020 gjch@lf.dk