

10-06-2020

Axelborg, Axeltorv 3
1609 København V

T +45 3339 4000 E info@lf.dk
F +45 3339 4141 W www.lf.dk

Danmark

Slagtning = 8.000 stk. I denne uge ventes **slagtingerne** at stige eftersom, der slagtes alle hverdage. På virksomheder med klassificering kunne der blive slagtet ca. 8.000 dyr.

Notering = uændret Slagteriernes **noteringer** for slagtekvæg ventes ikke ændret i denne uge.

I handlen med **hjemmemarkedet** er der heller ikke de store ændringer.

Eksporten = stigende **Eksporten** til Sydeuropa fortsætter den positive fremgang i takt med, at der åbnes yderligere op.

Danske priser, øre pr. kilo

Øvrige EUROP-priser



	Ungtyre 12-24 mdr.		Kalve 8-12 mdr.		Kvier	Køer
	R3	O3	O2	O3	O3	O3
2020 – uge 23	2.396	2.203	2.433	2.453	2.152	2.015
	Pct.					
- I pct. af ugen før	100,5	100,6	99,4	100,0	98,4	100,8
- I pct. af samme uge sidste år	93,8	94,0	96,8	97,0	92,3	94,6

Anm.: Et udsnit af EU-priser indberettet til Kommissionen. Priserne er an slagteri, og indbefatter efterbetaling for det seneste regnskabsår.

Slagtninger af kreaturer på de eksportautoriserede slagterier (klassificerede kroppe)

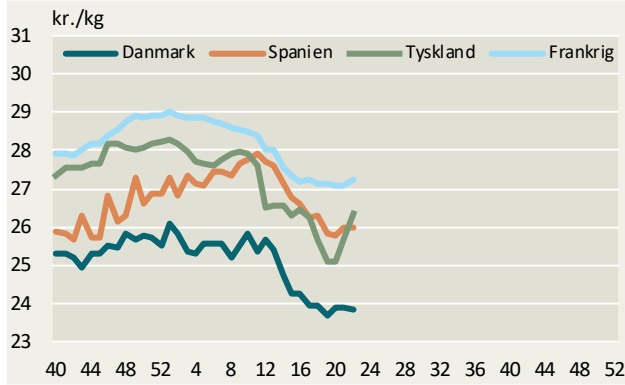
Udvikling i slagtinger



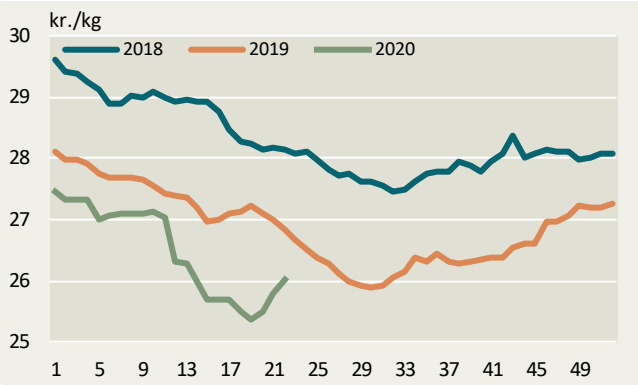
Uge	Slutdato	Tyrekalve og ungtyre	Tyre over 2 år	Stude	Kviekalve og kvier	Køer	I alt	Heraf fra markeder
stk.								
23-20	07.06.20	3.455	37	99	960	2.150	6.701	107
23-19	09.06.19	4.436	56	100	1.291	2.351	8.234	109
1-23	07.06.20	78.729	783	2.300	25.628	64.852	172.292	2.564
1-23	09.06.19	91.492	1.017	2.057	29.646	69.908	194.120	2.028
Ændr.	pct.	-13,9	-23,0	11,8	-13,6	-7,2	-11,2	26,4

Ugentlige kvægpriser an slagteri

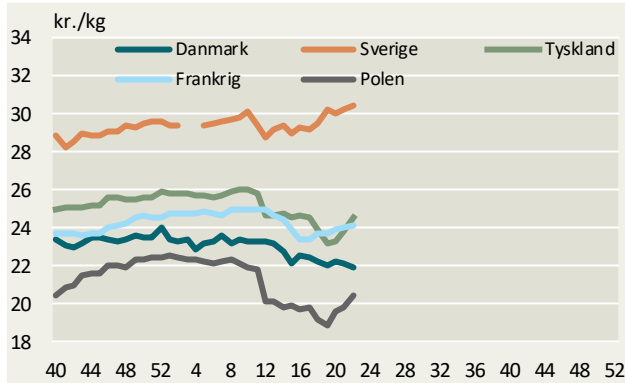
Ungtyre R3 (priser fra uge 40/2019)



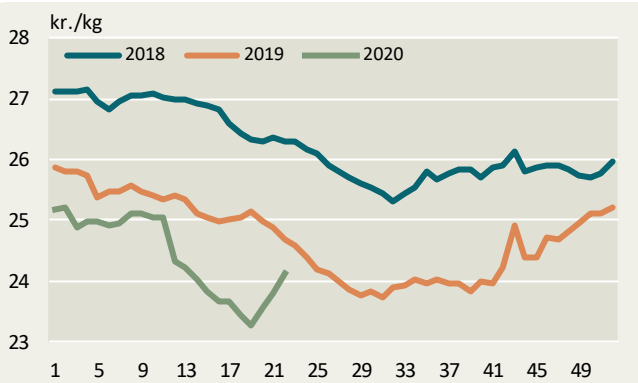
Ungtyre R3, EU



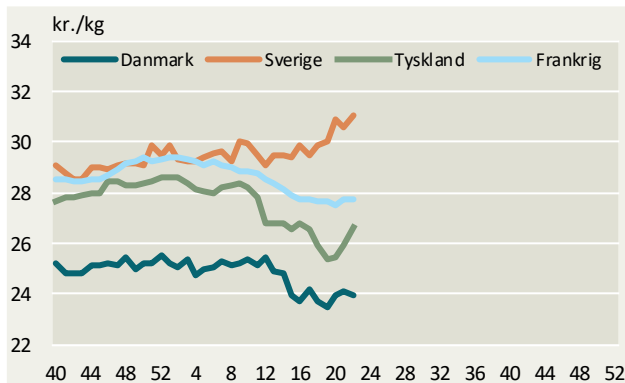
Ungtyre O3 (priser fra uge 40/2019)



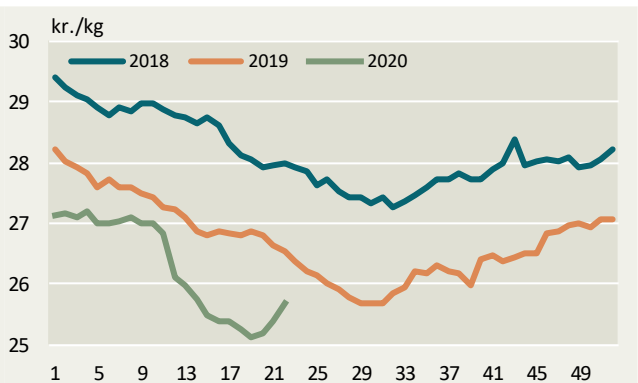
Ungtyre O3, EU



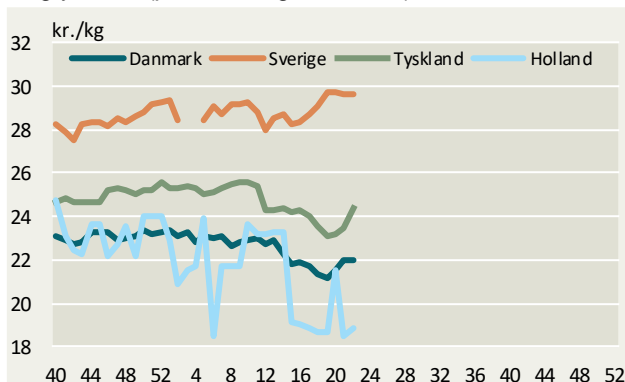
Ungtyre R2 (priser fra uge 40/2019)



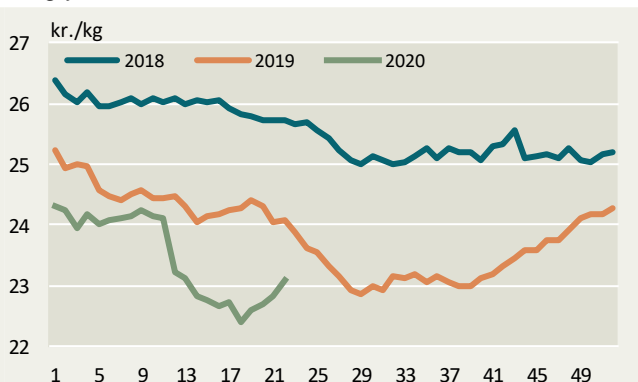
Ungtyre R2, EU



Ungtyre O2 (priser fra uge 40/2019)

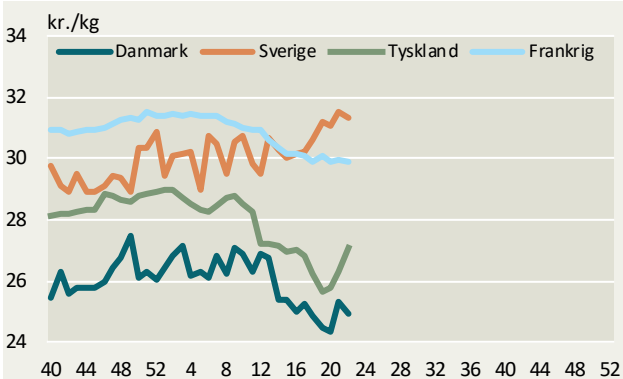


Ungtyre O2, EU

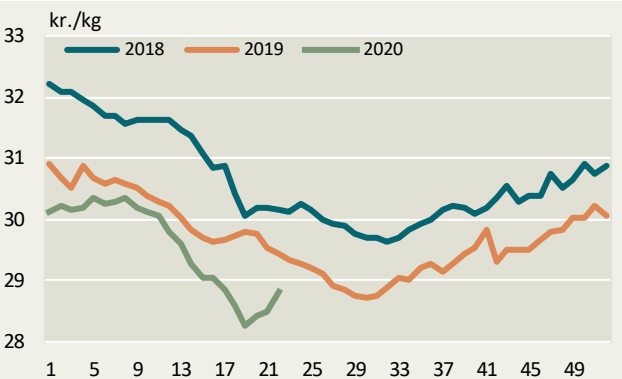


Kilde: EU-Kommissionen samt Landbrug & Fødevarer.

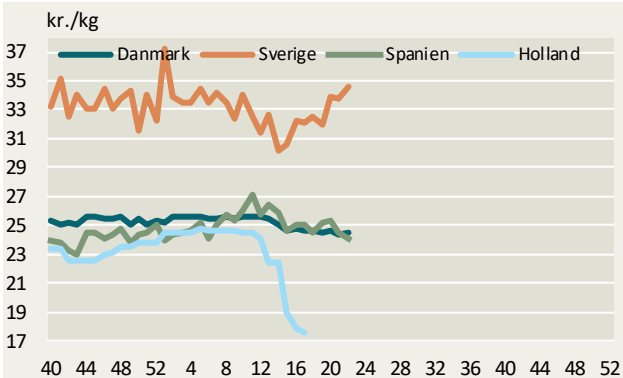
Ungtyre U2 (priser fra uge 40/2019)



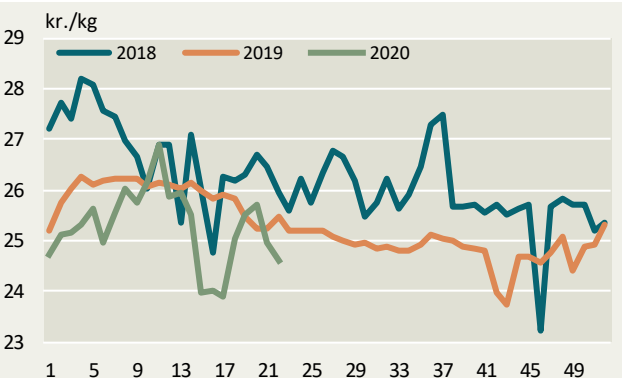
Ungtyre U2, EU



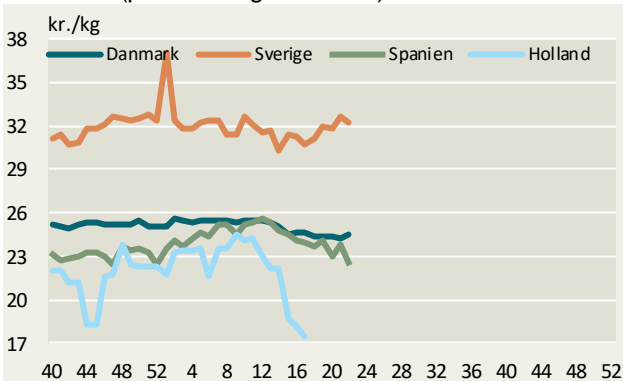
Kalve O3 (priser fra uge 40/2019)



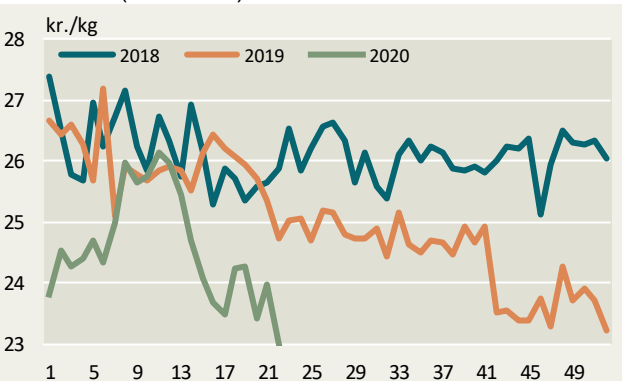
Kalve O3 (8-12 mdr.) EU



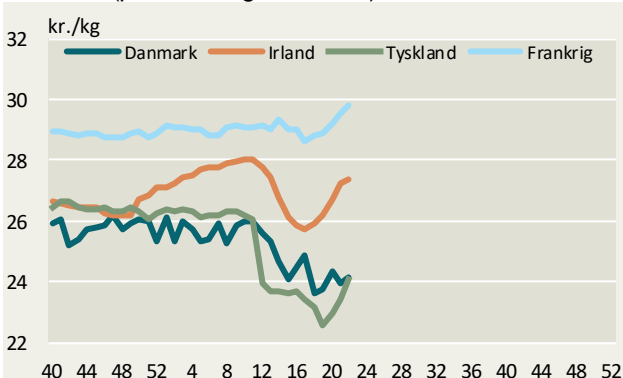
Kalve O2 (priser fra uge 40/2019)



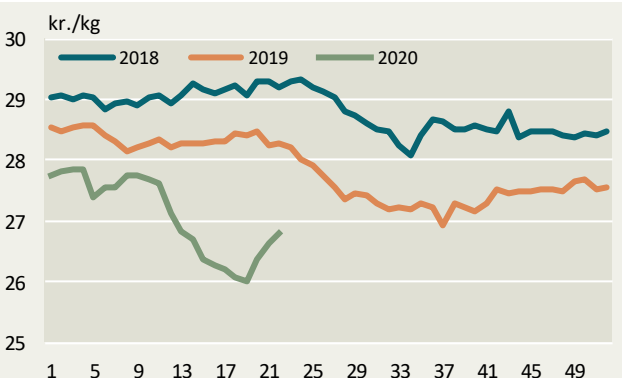
Kalve O2 (8-12 mdr.) EU



Kvier R3 (priser fra uge 40/2019)

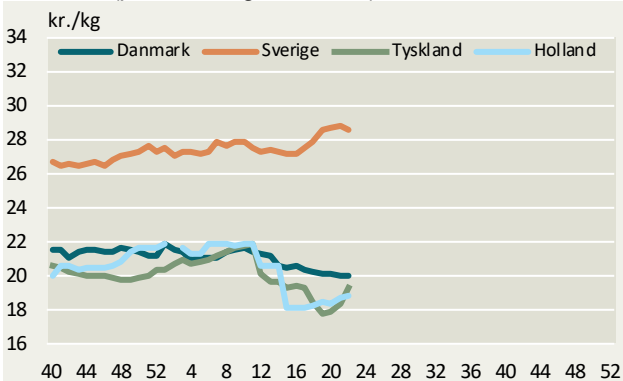


Kvier R3, EU

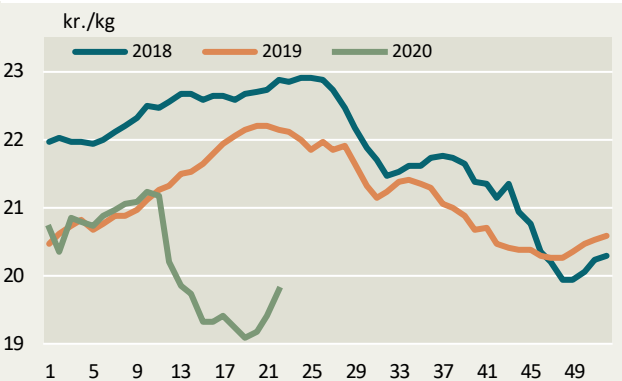


Kilde: EU-Kommissionen samt Landbrug & Fødevarer.

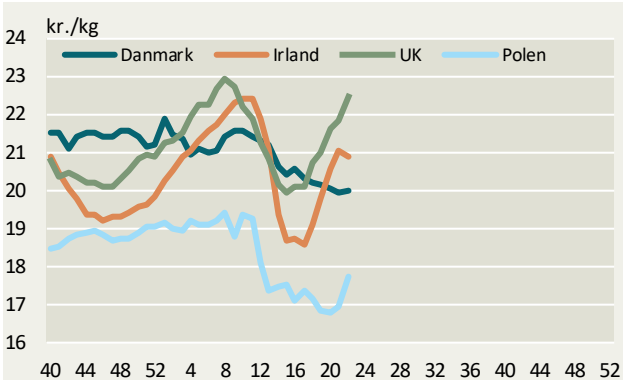
Køer O3 (priser fra uge 40/2019)



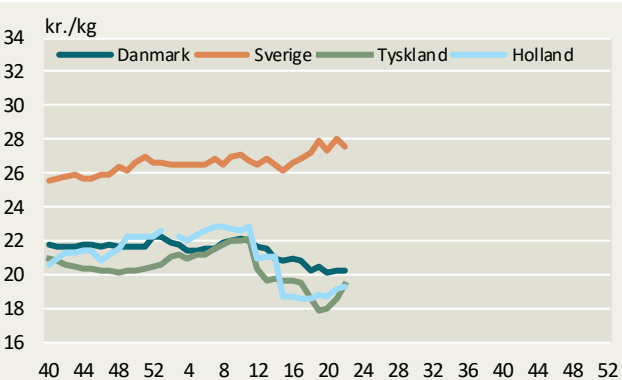
Køer O3, EU



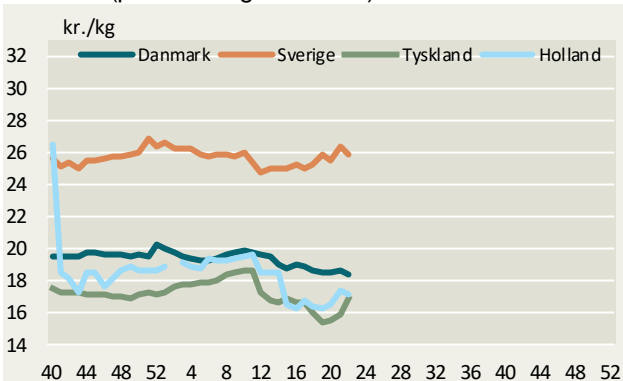
Køer O3 (priser fra uge 40/2019)



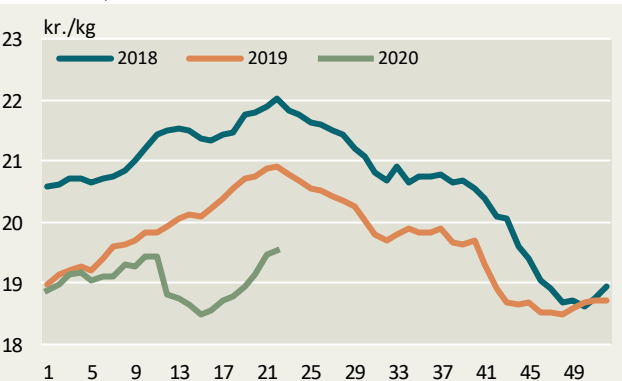
Køer O4 (priser fra uge 40/2019)



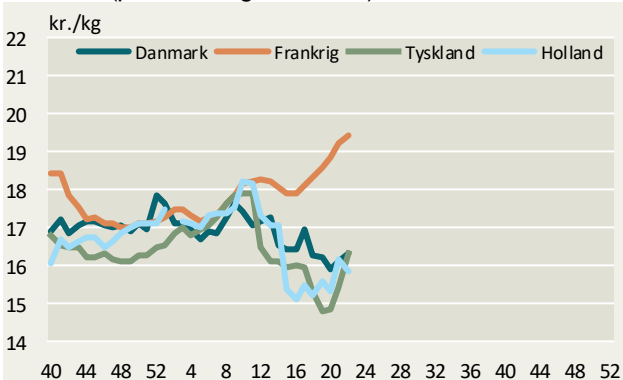
Køer P3 (priser fra uge 40/2019)



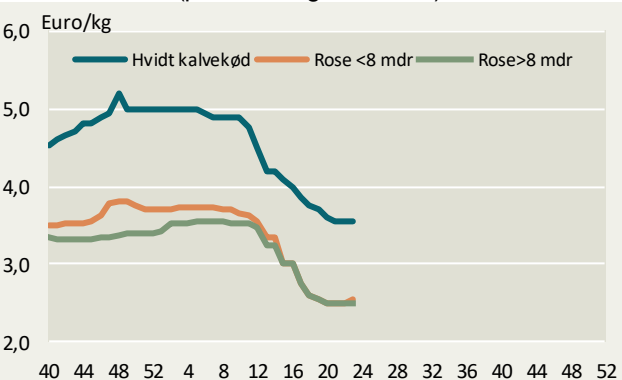
Køer P3, EU



Køer P2 (priser fra uge 40/2019)



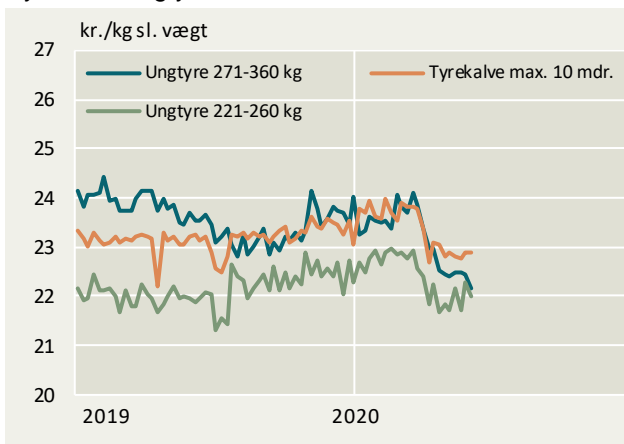
Holland, kalve (priser fra uge 40/2019)



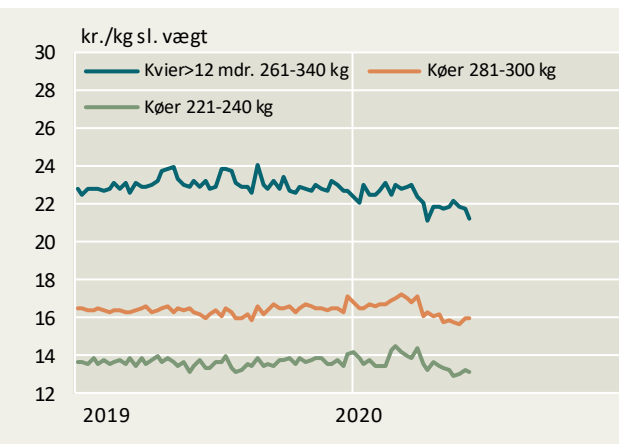
Kilde: EU-Kommissionen, DeKalverhouder samt Landbrug & Fødevarer

Konstaterede afregningspriser – detaljeret

Tyrekalve/ungtyre



Kvier/køer



Konstaterede afregningspriser, øre pr. kilo slaget vægt

Uge 23/2020	U-	R+	R-	O+	O-	P+	P-	Gns. pris	Ændring i prisen 2020/2019	antal dyr	Tendens denne uge
	øre pr. kg.								pct.	stk.	øre/kg
Tyrekalve & tyre u.2 år:	2337	2308	2293	2253	2234	2113	1276	2206	-3,4	3.350	
0-10 mdr.	-	2407	2410	2378	2308	2212	-	2287	-1,8	829	
> 10 mdr.	2333	2294	2252	2213	2205	2079	1306	2183	-3,4	2.521	
- 181-210 kg	-	-	-	-	2279	2123	-	2109	-1,8	461	
- 221-260 kg	2341	2362	2318	2301	2246	2092	-	2201	0,6	841	
- 271-360 kg	2366	2300	2226	2174	2015	1922	-	2217	-5,7	625	
Alle kvier & kviekalve:	2374	2315	2279	2239	1931	1715	-	2099	-5,2	898	
>12 mdr - 261-340 kg	2416	2359	2249	2216	1971	1755	-	2127	-8,5	314	
Alle stude:	-	-	-	-	2054	1947	-	2324	-17,5	56	
Alle køer:	-	-	1919	1942	1882	1751	1266	1729	-3,5	2.014	
Unge køer:	-	-	-	-	1960	1750	1323	1686	-4,0	373	
- 261-340 kg	-	-	-	-	1959	1755	-	1738	-5,2	164	
Ældre køer:	-	-	1905	1933	1874	1752	1247	1737	-3,4	1.641	
- 0-180 kg	-	-	-	-	-	-	1079	1075	-3,2	60	
- 221-240 kg	-	-	-	-	-	1363	1233	1307	-2,5	71	
- 281-300 kg	-	-	-	-	-	1629	-	1598	-1,9	133	
- 341-360 kg	-	-	-	-	1848	1823	-	1835	-4,1	184	
Vejet pris og antal dyr								2008	-5,0	6.347	

Konstaterede afregningspriser efter EUROP-klassificeringen ab producent ekskl. efterbetaling (gns. 62 øre/kg i oktoberår 18/19)



Landbrug & Fødevarer

Axeltorv 3
1609 København V

T +45 3339 4000
F +45 3339 4141

E info@lf.dk
W www.lf.dk

Yderligere kontakt

Gustav Christensen

3339 4020 gjch@lf.dk