

17-06-2020

Axelborg, Axeltorv 3
1609 København V

T +45 3339 4000 E info@lf.dk
F +45 3339 4141 W www.lf.dk

Danmark

Slagtning = 9.500 stk. Der ventes i denne uge ikke de store ændringer i **slagtingerne**. På virksomheder med klassificering kunne der blive slagtet ca. 9.500 dyr.

Notering = stigning Danish Crown melder i denne uge om en stigning i **noteringen** for køer, kvier og stude over 42 mdr. på 30 øre/kg.

I handlen med **hjemmemarkedet** er der heller ikke de store ændringer. Det gode vejr øger interessen for udskæringer til grill.

Eksporten = svagt stigende **Eksporten** til Sydeuropa er forholdsvis uforandret.

Danske priser, øre pr. kilo

	Ungtyre 12-24 mdr.		Kalve 8-12 mdr.		Kvier	Køer
	R3	O3	O2	O3	O3	O3
2020 – uge 24	2.399	2.217	2.443	2.450	2.234	2.005
	Pct.					
- I pct. af ugen før	100,1	100,6	100,4	99,9	103,8	99,5
- I pct. af samme uge sidste år	94,3	94,7	96,8	96,7	95,2	94,2

Øvrige EUROP-priser



Anm.: Et udsnit af EU-priser indberettet til Kommissionen. Priserne er an slagteri, og indbefatter efterbetaling for det seneste regnskabsår.

Slagtninger af kreaturer på de eksportautoriserede slagterier (klassificerede kroppe)

Uge	Slutdato	Tyrekalve og ungtyre	Tyre over 2 år	Stude	Kviekalve og kvier	Køer	I alt	Heraf fra markeder
stk.								
24-20	14.06.20	4.734	50	101	1.485	3.138	9.508	151
24-19	16.06.19	4.211	55	75	1.159	2.511	8.011	92
1-24	14.06.20	83.464	826	2.401	27.112	67.988	181.791	2.715
1-24	16.06.19	95.703	1.072	2.132	30.805	72.419	202.131	2.120
Ændr. pct.		-12,8	-22,9	12,6	-12,0	-6,1	-10,1	28,1

Udvikling i slagtinger



Indhold

DANMARK	2
<i>Kraftigt fald i eksporten af kvæg</i>	2
<i>Mindre fald i eksporten af oksekød i marts 2020</i>	2
UGENTLIGE KVÆGPRISER AN SLAGTERI.....	4
KONSTATEREDE AFREGNINGSPRISER – DETALJERET	7

Danmark

Kraftigt fald i eksporten af kvæg

I maj måned eksporterede Danmark i alt 3.730 levende kvæg. Dermed faldt eksporten til det laveste niveau siden 2017, hvor den beløb sig til 3.539 dyr.

For hele året ligger eksporten af kvæg ca. 17 pct. lavere sammenlignet med året før, som var et rekordår. I forhold til tidligere år, ligger nuværende eksport dog fortsat langt over. Eksempelvis ligger eksporten af levende kvæg i perioden januar til maj 2020 omkring 23 pct. højere end i 2018.

Månedlig eksport af levende kvæg, stk.

	2019				2020 ¹			
	Stambogs- førte dyr ²	Spæde- kalve ³	Øvrigt kvæg	I alt	Stambogs- førte dyr ²	Spæde- kalve ³	Øvrigt kvæg	I alt
Januar	3.670	3.914	819	8.403	1.272	5.180	298	6.750
Februar	3.518	3.156	1.357	8.031	3.371	3.755	552	7.678
Marts	3.073	2.906	568	6.547	3.122	3.532	513	7.167
April	4.244	3.131	620	7.995	1.685	3.803	344	5.832
Maj	2.491	3.577	531	6.599	937	2.691	102	3.730
Juni	4.583	3.464	461	8.508				
Juli	1.618	3.603	430	5.651				
August	3.142	4.454	217	7.813				
September	2.816	3.345	298	6.459				
Oktober	4.009	4.607	398	9.014				
November	3.567	3.933	597	8.097				
December	4.834	3.471	399	8.704				
I alt	41.565	43.561	6.695	91.821	10.387	18.961	1.809	31.157

Kilde: Seges og Landbrug & Fødevarer

¹ Foreløbige tal

² Kvæg, som er stambogsførte

³ Maks. 2 måneder

Mindre fald i eksporten af oksekød i marts 2020

Danmarks eksport af okse- og kalvekød samt oksekødsprodukter udgjorde i marts måned 7.665 ton, hvilket løfter eksporten for hele året til 22.678 ton. På trods af, at kategorien *okse- og kalvekød*, som andrager knap 70 pct. af den samlede eksport, faldt med ca. 8 pct. i første kvartal, ligger indeværende år blot 3,9 pct. lavere i forhold til samme periode sidste år. Det skyldes bl.a. en større afsætning af forarbejdet oksekød og spiselige biprodukter.

Omkring 98 pct. af forarbejdet dansk oksekød, som eksempelvis *corned beef*, aftages inden for Europa. Eksporten af spiselige biprodukter finder dog i højere grad vej uden for grænserne. De tre største modtagerlande inden for kategorien er Tyskland, Hongkong og Egypten.

For en analyse af nedlukningens effekter for den danske fødevareeksport henvises til følgende [link](#). Det estimeres bl.a., at den samlede eksport fra fødevareklyngen vil falde med 4,5 til 9,0 mia. kr. i forhold til året forinden.

Måned: marts 2020 og 2019

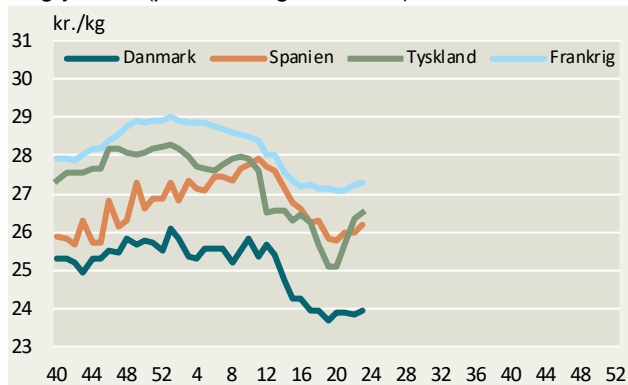
	2020	2019	2020 i pct. af 2019	2020	2019	2020 i pct. af 2019
	-----Tons-----			-----Mio. kr.-----		
Okse- og kalvekød	5.099	5.746	-11,3	155,0	189,1	-18,0
- Fersk/ kølet	4.255	4.937	-13,8	129,7	157,9	-17,9
- Frosset	748	597	25,3	19,8	19,2	3,4
- Saltet/ tørret/ røget	95	212	-55,2	5,5	12,0	-53,9
Forarbejdet	868	725	19,7	32,8	26,6	23,2
Spiselige biprodukter	1.008	685	47,2	9,5	8,6	11,1
Talg	690	693	-0,5	1,9	1,6	22,4
Sum	7.665	7.850	-2,4	199,3	225,8	-11,8

Kilde: Danmarks Statistik

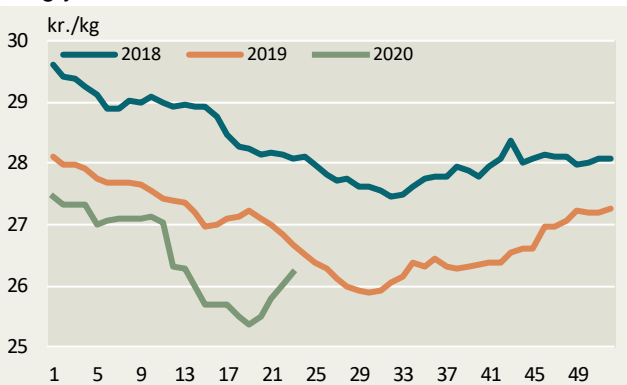
For yderligere detaljer om Danmarks eksport af levende kvæg samt eksport og import af okse- og kalvekød se [her](#).

Ugentlige kvægpriser an slagteri

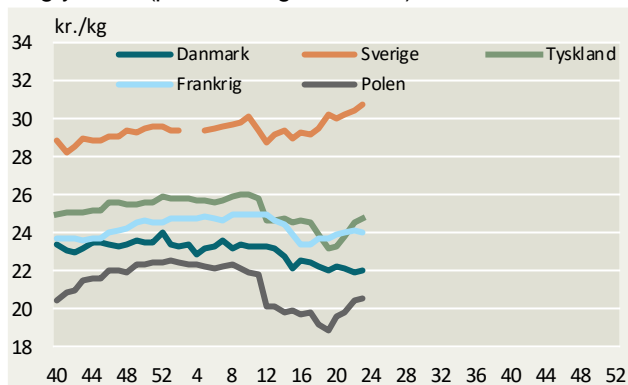
Ungtyre R3 (priser fra uge 40/2019)



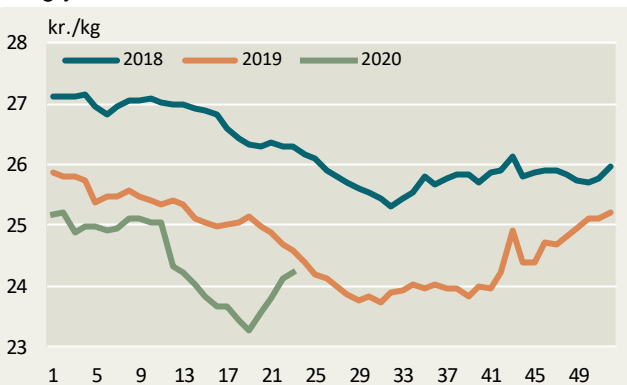
Ungtyre R3, EU



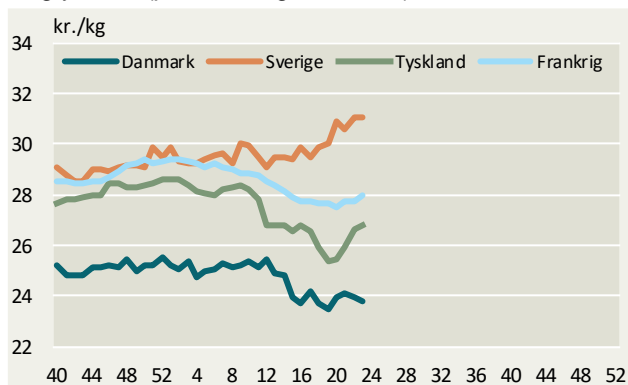
Ungtyre O3 (priser fra uge 40/2019)



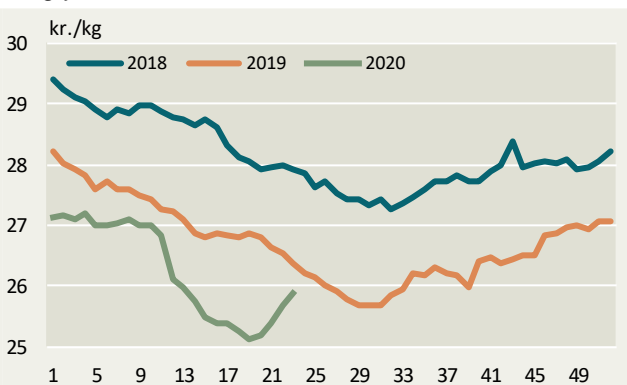
Ungtyre O3, EU



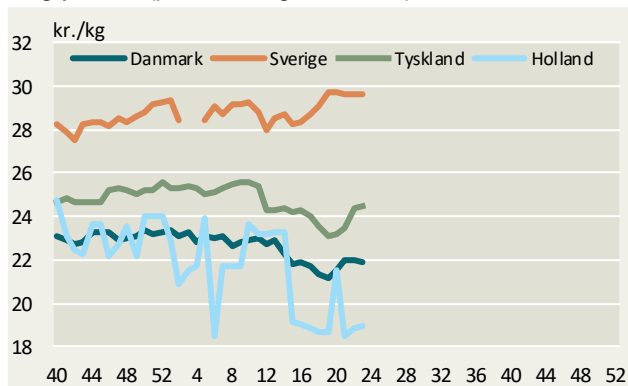
Ungtyre R2 (priser fra uge 40/2019)



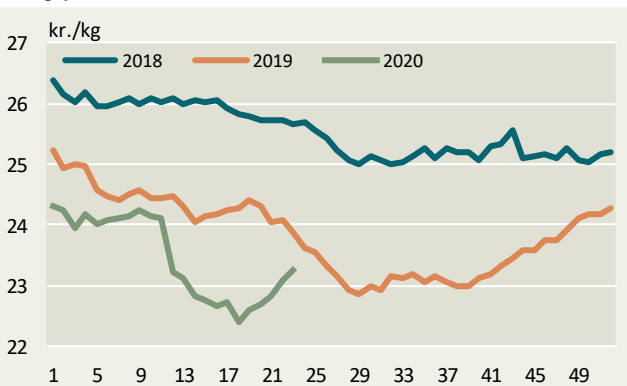
Ungtyre R2, EU



Ungtyre O2 (priser fra uge 40/2019)

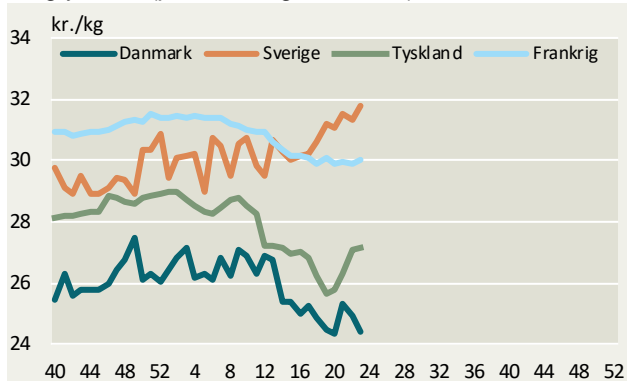


Ungtyre O2, EU

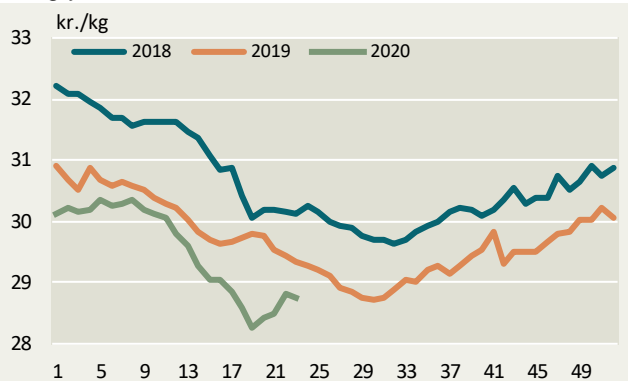


Kilde: EU-Kommissionen samt Landbrug & Fødevarer.

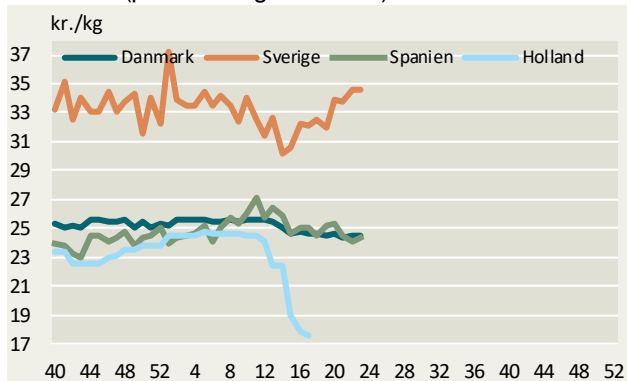
Ungtyre U2 (priser fra uge 40/2019)



Ungtyre U2, EU



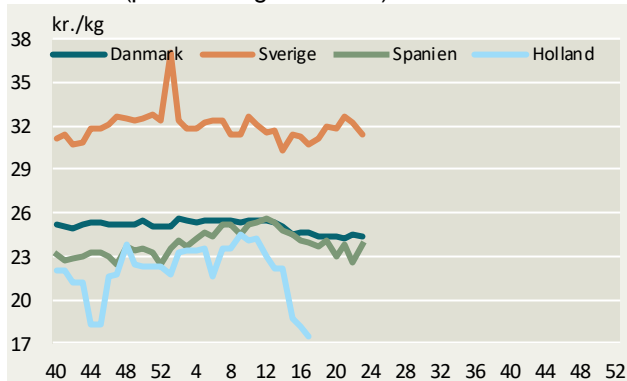
Kalve O3 (priser fra uge 40/2019)



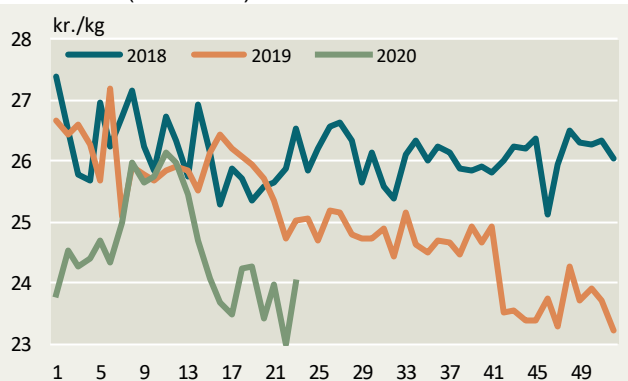
Kalve O3 (8-12 mdr.) EU



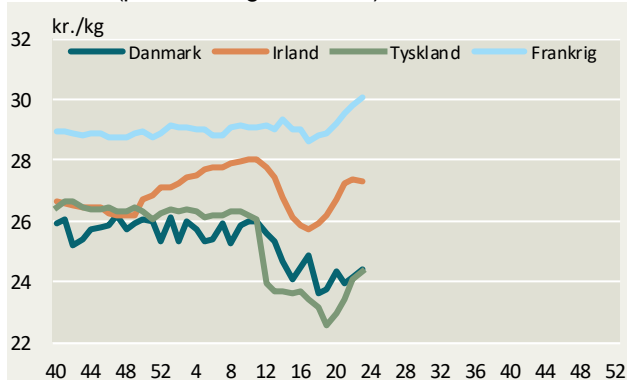
Kalve O2 (priser fra uge 40/2019)



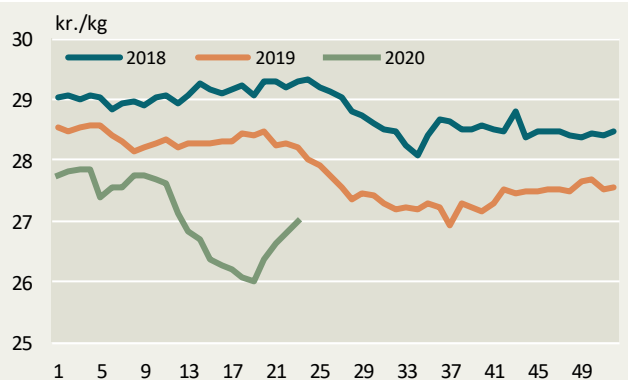
Kalve O2 (8-12 mdr.) EU



Kvier R3 (priser fra uge 40/2019)

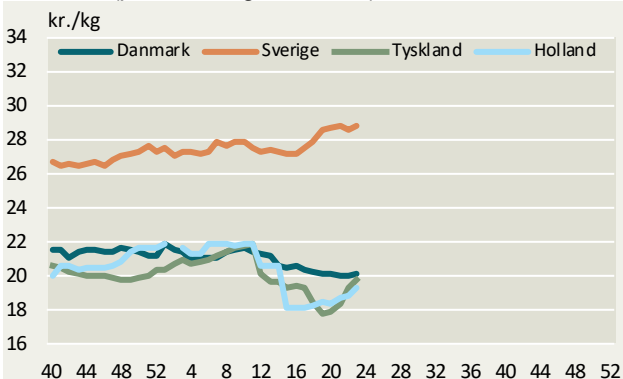


Kvier R3, EU

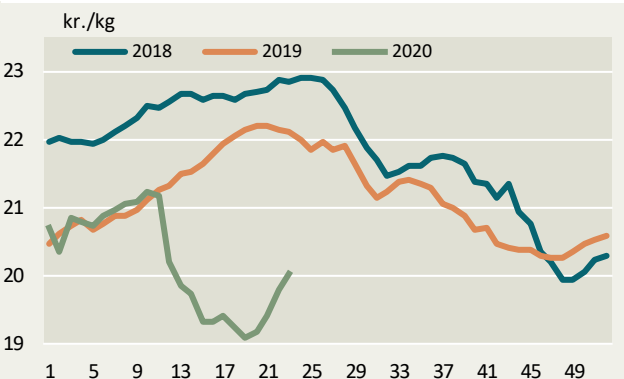


Kilde: EU-Kommissionen samt Landbrug & Fødevarer.

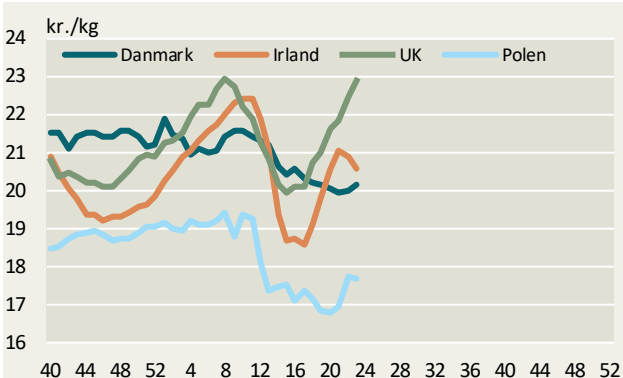
Køer O3 (priser fra uge 40/2019)



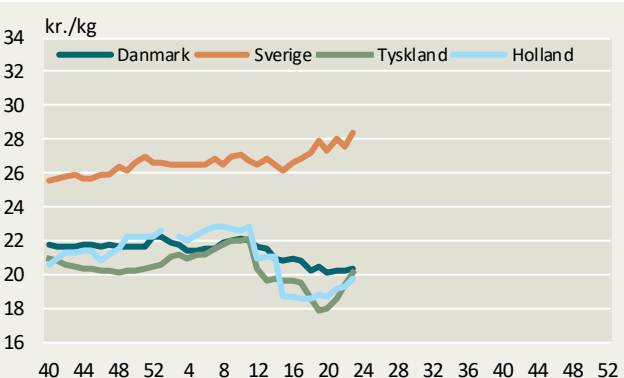
Køer O3, EU



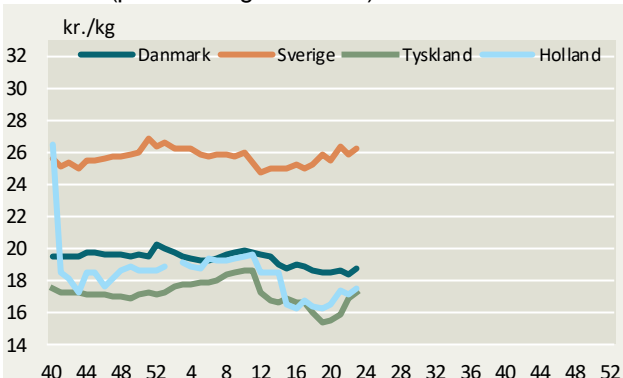
Køer O3 (priser fra uge 40/2019)



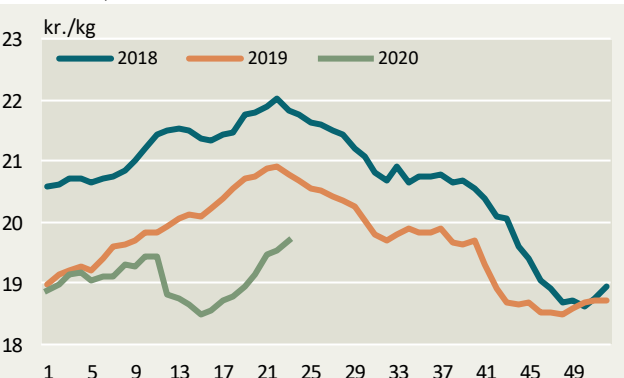
Køer O4 (priser fra uge 40/2019)



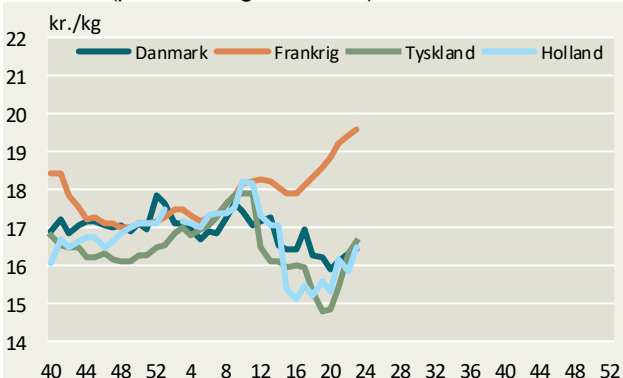
Køer P3 (priser fra uge 40/2019)



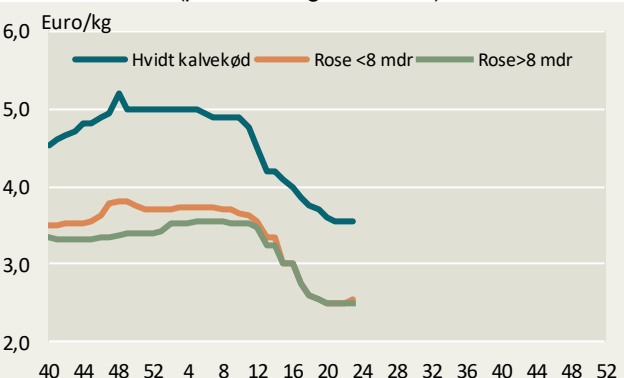
Køer P3, EU



Køer P2 (priser fra uge 40/2019)



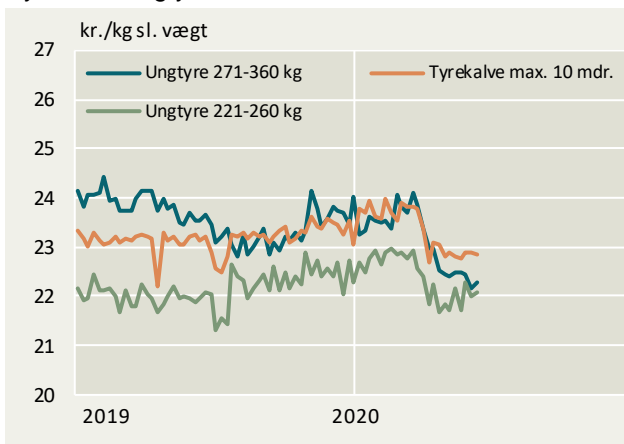
Holland, kalve (priser fra uge 40/2019)



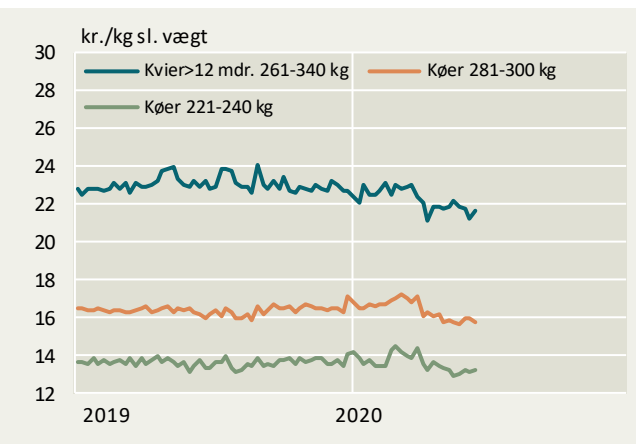
Kilde: EU-Kommissionen, DeKalverhouder samt Landbrug & Fødevarer

Konstaterede afregningspriser – detaljeret

Tyrekalve/ungtyre



Kvier/køer



Konstaterede afregningspriser, øre pr. kilo slaget vægt

Uge 24/2020	U-	R+	R-	O+	O-	P+	P-	Gns. pris	Ændring i prisen 2020/2019	antal dyr	Tendens denne uge
	øre pr. kg.								pct.	stk.	— øre/kg —
Tyrekalve & tyre u.2 år:											↑
0-10 mdr.	2321	2312	2312	2280	2244	2112	-	2217	-2,9	4.642	
> 10 mdr.	2399	2418	2411	2395	2307	2192	-	2285	-1,1	1.327	
- 181-210 kg	2311	2293	2283	2238	2213	2076	-	2195	-3,0	3.315	
- 221-260 kg	-	-	2138	-	2269	2101	-	2102	-1,8	557	
- 271-360 kg	2409	2348	2335	2302	2249	2083	-	2208	0,6	1.149	
	2342	2302	2266	2171	2057	1947	-	2230	-5,3	852	
Alle kvier & kviekalve:											
>12 mdr - 261-340 kg	2347	2258	2278	2232	1984	1764	-	2137	-3,7	1.376	
	2438	2337	2262	2203	2013	1815	-	2164	-5,7	482	
Alle stude:	-	-	-	2929	2870	-	-	2678	1,7	72	
Alle køer:	2016	2002	1933	1931	1868	1734	1277	1707	-5,2	2.921	
Unge køer:											
- 261-340 kg	-	-	-	2057	1897	1710	1232	1644	-6,6	565	
	-	-	-	-	1888	1714	-	1683	-9,4	242	
Ældre køer:	2014	1986	1911	1914	1865	1740	1289	1720	-5,0	2.356	
- 0-180 kg	-	-	-	-	-	-	1127	1113	-4,0	74	
- 221-240 kg	-	-	-	-	-	1395	1292	1326	-3,4	117	
- 281-300 kg	-	-	-	-	1664	1618	1445	1573	-2,5	220	
- 341-360 kg	-	-	-	-	1838	1796	-	1801	-5,9	262	
Vejet pris og antal dyr								2013	-3,9	9.050	

Konstaterede afregningspriser efter EUROP-klassificeringen ab producent ekskl. efterbetaling (gns. 62 øre/kg i oktoberår 18/19)



Landbrug & Fødevarer

Axeltorv 3
1609 København V

T +45 3339 4000
F +45 3339 4141

E info@lf.dk
W www.lf.dk

Yderligere kontakt

Gustav Christensen

3339 4020 gjch@lf.dk