

01-07-2020

Axelborg, Axeltorv 3
1609 København V

T +45 3339 4000 E info@lf.dk
F +45 3339 4141 W www.lf.dk

Danmark

Slagtning = 9.100 stk. Der ventes i denne uge ikke de store ændringer i **slagtingerne**. På virksomheder med klassificering kunne der blive slagtet ca. 9.100 dyr.

Notering = uændret Slagteriernes **noteringer** for slagtekvæg ventes ikke ændret i denne uge.

Handlen med **hjemmemarkedet** er nærmest uændret sammenlignet med ugen før. Der fortsat en god efterspørgsel efter produkter til grilning. Forfjerdinger og hakket kød oplever derimod en mere behersket efterspørgsel.

Eksporten = uændret **Eksporten** til Sydeuropa er ligeledes uændret. Afsætningen af delstykker fra ryggen samt bagfjerdinger forløber tilfredsstillende, mens salget af de øvrige udskæringer går mere trægt.

Årsstatistik 2019 på LF's hjemmeside En ny udgave af årsstatistikken Okse- og kalvekød 2019 kan findes på LF's hjemmeside ved at klikke [her](#).

Danske priser, øre pr. kilo

	Ungtyre 12-24 mdr.		Kalve 8-12 mdr.		Kvier	Køer
	R3	O3	O2	O3	O3	O3
Øvrige EUROP-priser						
2020 – uge 26	2.391	2.206	2.446	2.451	2.166	2.059
	Pct.					
- I pct. af ugen før	100,2	98,8	100,2	99,8	93,8	100,2
- I pct. af samme uge sidste år	95,2	94,9	97,7	97,4	94,2	97,7

Anm.: Et udsnit af EU-priser indberettet til Kommissionen. Priserne er an slagteri, og indbefatter efterbetaling for det seneste regnskabsår.

Slagtninger af kreaturer på de eksportautoriserede slagterier (klassificerede kroppe)

Uge	Slutdato	Tyrekalve og ungtyre	Tyre over 2 år	Stude	Kviekalve og kvier	Køer	I alt	Heraf fra markeder
stk.								
26-20	28.06.20	4.838	35	58	1.255	3.010	9.196	120
26-19	30.06.19	4.808	42	113	1.583	3.194	9.740	122
1-26	28.06.20	93.169	898	2.594	29.688	73.755	200.104	2.956
1-26	30.06.19	106.003	1.142	2.317	33.764	78.549	221.775	2.435
Ændr.	pct.	-12,1	-21,4	12,0	-12,1	-6,1	-9,8	21,4

Indhold

DANMARK	2
<i>Afregningspriser falder 2 pct. i 2. kvartal 2020</i>	2
<i>10 pct. færre slagtinger i første halvår af 2020</i>	3
UGENTLIGE KVÆGPRISER AN SLAGTERI.....	5
KONSTATEREDE AFREGNINGSPRISER – DETALJERET	8

Danmark

Afregningspriser falder 2 pct. i 2. kvartal 2020

De konstaterede afregningspriser for kvæg faldt i årets 2. kvartal med 2,4 pct. i forhold til kvartalet forinden, hvilket svarer til -50 øre/kg. Nedgangen kan i høj grad tilskrives den lavere efterspørgsel på de ædle udskæringer af okse- og kalvekød, som corona-krisen har medført i form af nedlukning af food-service branchen.

Blandt de enkelte kategorier er hunddyrene hårdest ramt. Afregningsprisen for unge samt ældre køer er faldet 5,4 pct. sammenlignet med 1. kvartal. Til sammenligning er faldet hos tyrekalve/ungtyre og stude henholdsvis 3,6 og 1,4 pct.

Konstaterede afregningspriser ab producent i øre pr. kg slagtet vægt

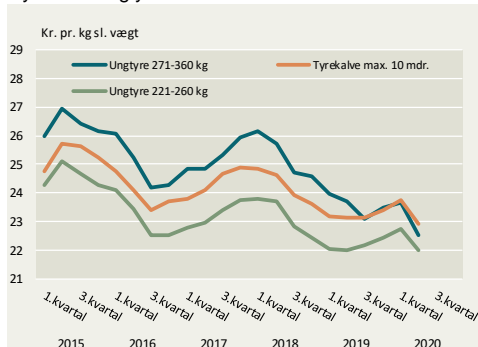
	2. kvartal		1.-2. kvartal		2.kvartal	1.-2. kvartal
	2019	2020	2018/19	2019/20	pct. ændring	
<u>Tyrekalve/tyre u. 2 år:</u>	2.287	2.226	2.286	2.264	-2,7	-1,0
Tyrekalve:	2.312	2.293	2.314	2.332	-0,8	0,8
Ungtyre:	2.270	2.202	2.267	2.240	-3,0	-1,2
- 161-210 kg	2.116	2.151	2.108	2.190	1,7	3,9
- 221-260 kg	2.198	2.202	2.201	2.237	0,2	1,6
- 271-360 kg	2.372	2.251	2.382	2.302	-5,1	-3,4
<u>Alle kvier/kviekalve:</u>	2.235	2.141	2.216	2.170	-4,2	-2,1
Kvier 261-340 kg	2.327	2.182	2.307	2.228	-6,2	-3,4
<u>Alle stude:</u>	2.662	2.465	2.565	2.483	-7,4	-3,2
<u>Alle køer:</u>	1.805	1.730	1.803	1.784	-4,2	-1,1
Unge køer:	1.787	1.675	1.786	1.743	-6,3	-2,4
- 261-340 kg	1.861	1.732	1.861	1.807	-6,9	-2,9
Ældre køer:	1.808	1.740	1.807	1.792	-3,8	-0,8
- 161-180 kg	1.159	1.110	1.166	1.157	-4,2	-0,8
- 221-240 kg	1.355	1.330	1.360	1.363	-1,8	0,2
- 281-300 kg	1.633	1.594	1.636	1.643	-2,4	0,4
- 340-360 kg	1.916	1.830	1.923	1.891	-4,5	-1,7
gns. pris alle kategorier	2.100	2.021	2.077	2.046	-3,8	-1,5

Uden efterbetaling. Denne androg i oktoberåret 2018/2019 i gns. 62 øre/kg.

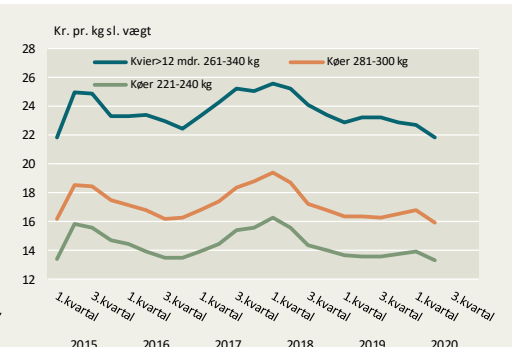
Kilde: Landbrug & Fødevarer

Nedenstående grafer viser prisernes udvikling pr. kvartal fra 2015-2020 for tyrekalve/ungtyre og kvier/køer.

Tyrekalve/ungtyre



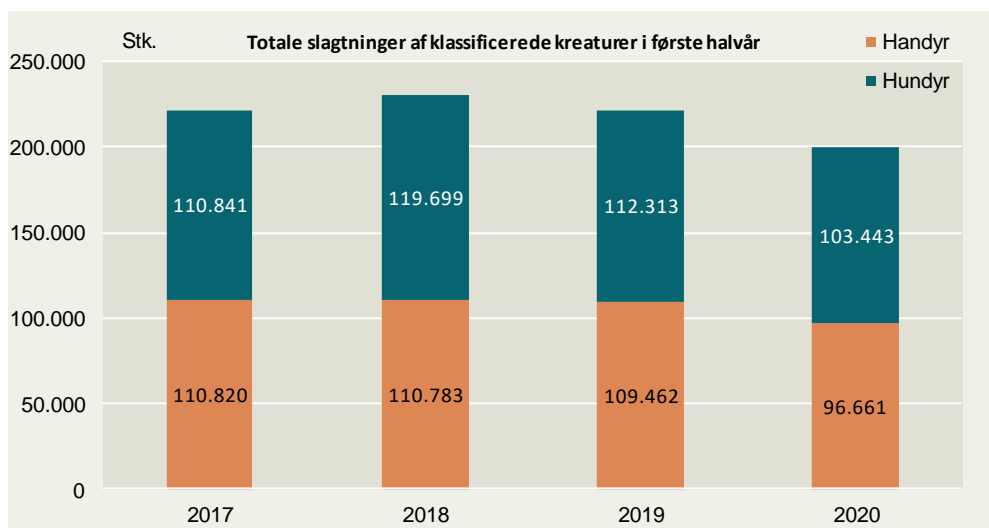
Kvier/køer



Kilde: Landbrug & Fødevarer

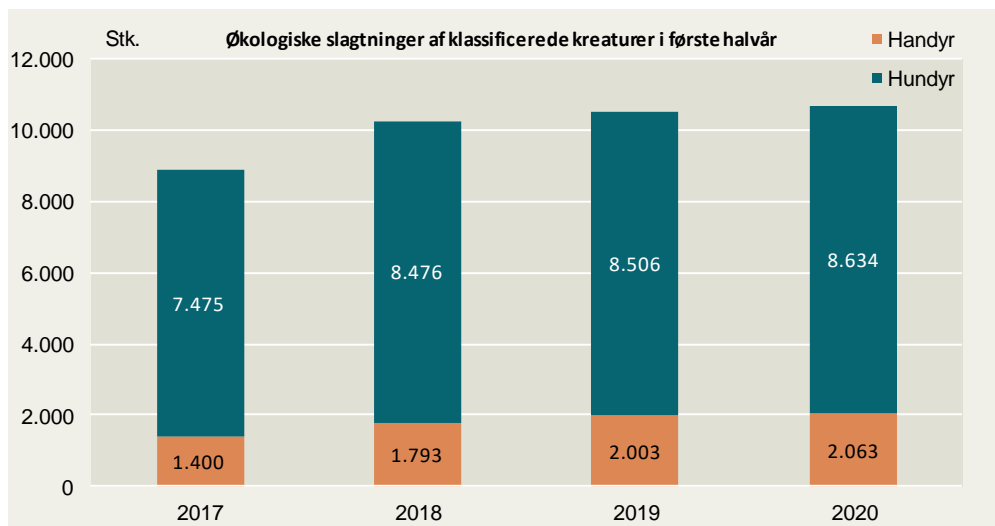
10 pct. færre slagtninger i første halvår af 2020

Første halvår af 2020 bød på ca. 10 pct. færre slagtninger sammenlignet med året forinden. I alt blev der slagtet 200.104 dyr, hvoraf kvier og køer udgjorde størstedelen.



Kilde: Landbrug & Fødevarer

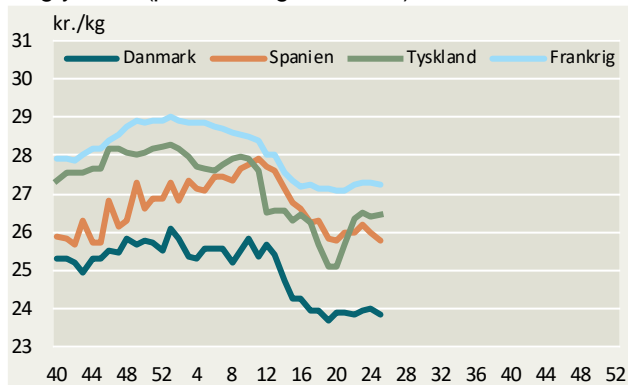
På trods af et lavere totalt slagteniveau er antallet af økologiske slagtninger (registreret ved slagtninger som økologiske) steget i perioden. Ud fra nedenstående graf kan det bemærkes, at antallet af økologiske slagtninger har været stigende siden 2017.



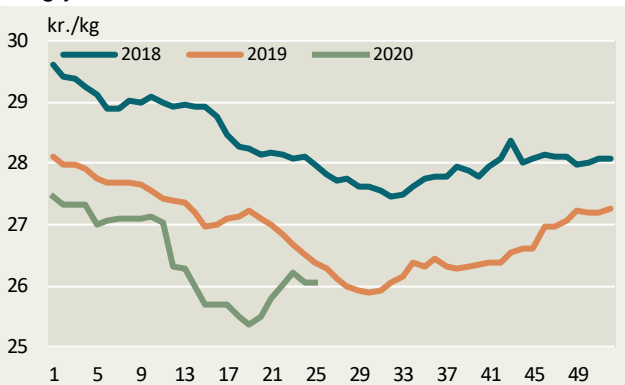
Kilde: Landbrug & Fødevarer

Ugentlige kvægpriser an slagteri

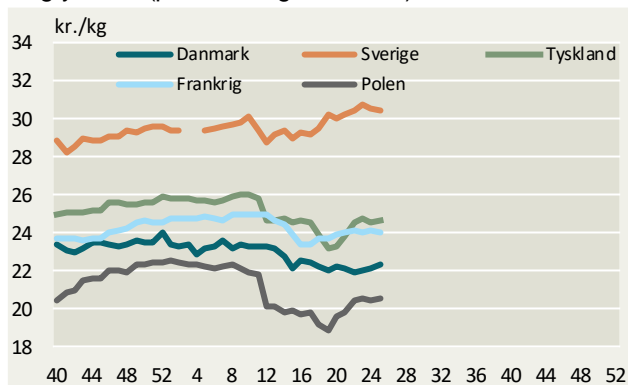
Ungtyre R3 (priser fra uge 40/2019)



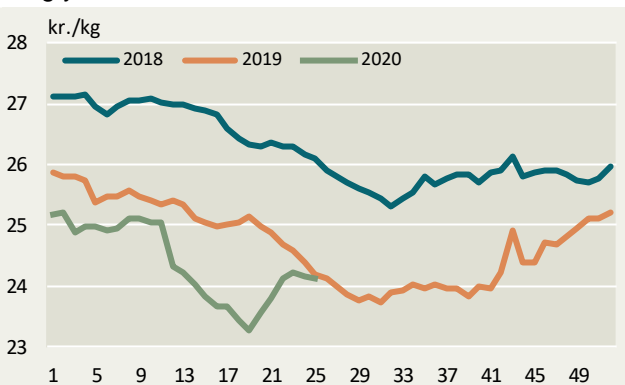
Ungtyre R3, EU



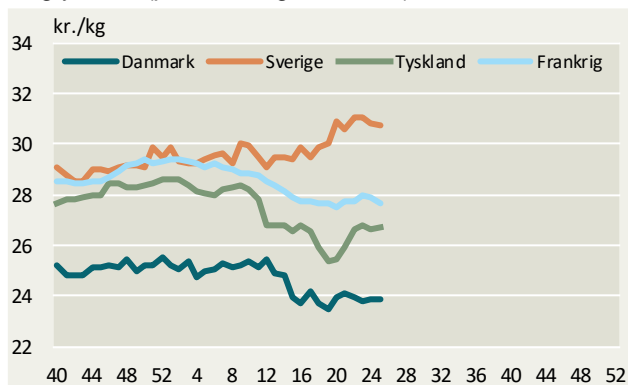
Ungtyre O3 (priser fra uge 40/2019)



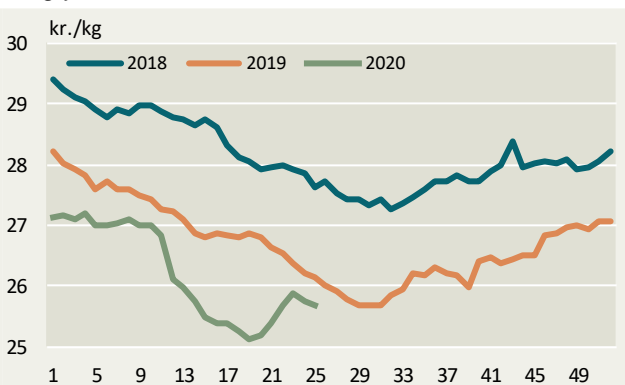
Ungtyre O3, EU



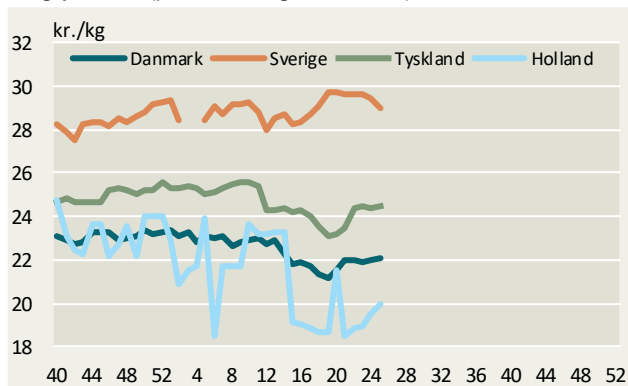
Ungtyre R2 (priser fra uge 40/2019)



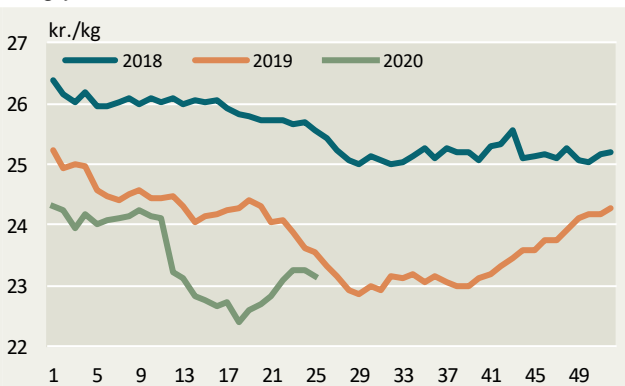
Ungtyre R2, EU



Ungtyre O2 (priser fra uge 40/2019)

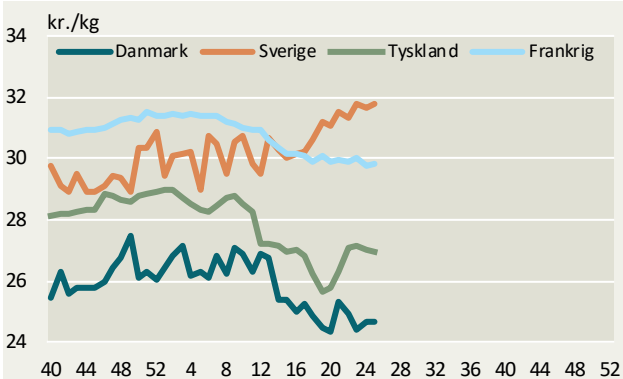


Ungtyre O2, EU

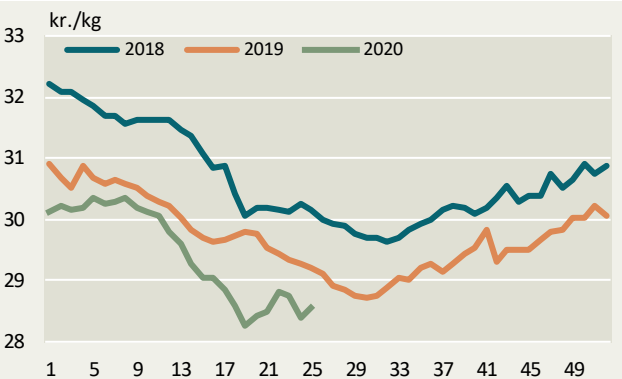


Kilde: EU-Kommissionen samt Landbrug & Fødevarer.

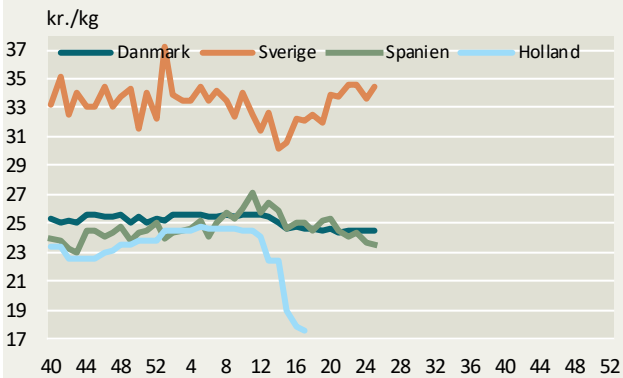
Ungtyre U2 (priser fra uge 40/2019)



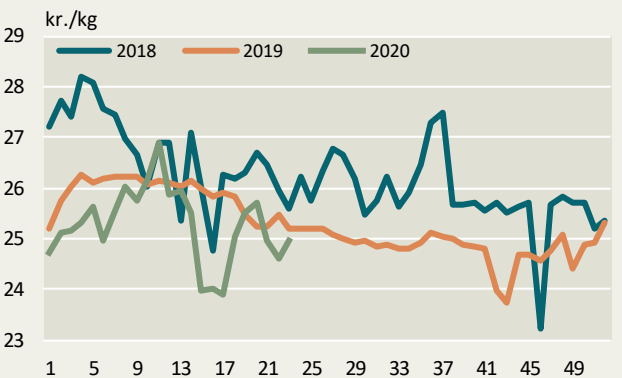
Ungtyre U2, EU



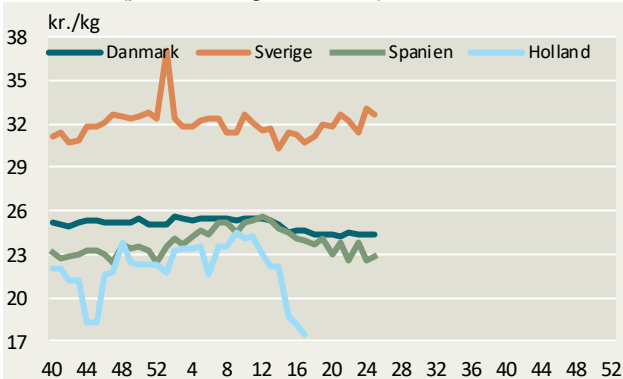
Kalve O3 (priser fra uge 40/2019)



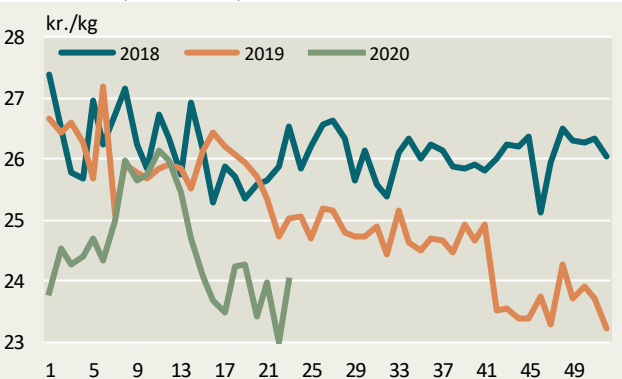
Kalve O3 (8-12 mdr.) EU



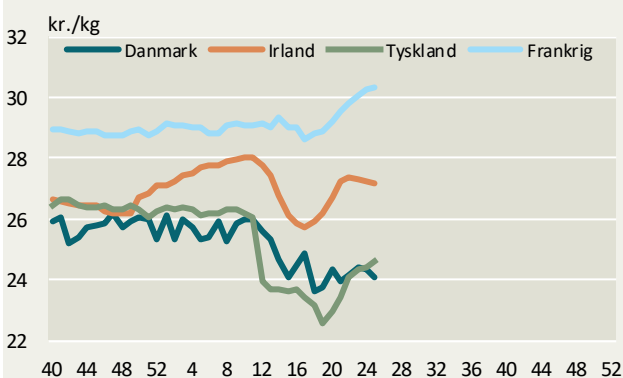
Kalve O2 (priser fra uge 40/2019)



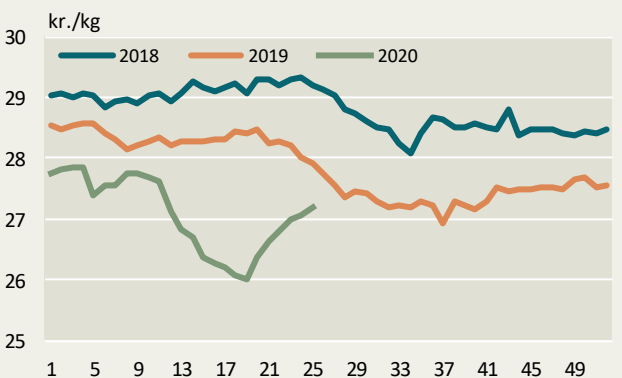
Kalve O2 (8-12 mdr.) EU



Kvier R3 (priser fra uge 40/2019)

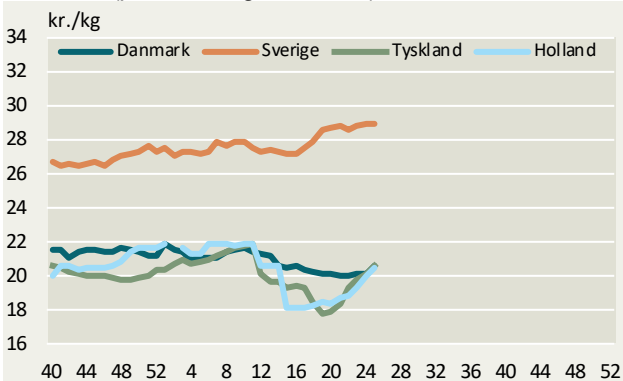


Kvier R3, EU

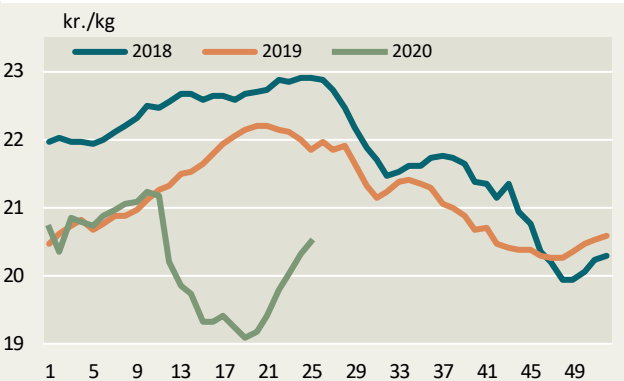


Kilde: EU-Kommissionen samt Landbrug & Fødevarer.

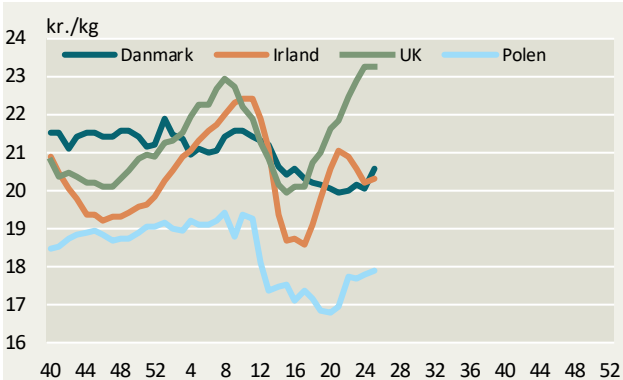
Køer O3 (priser fra uge 40/2019)



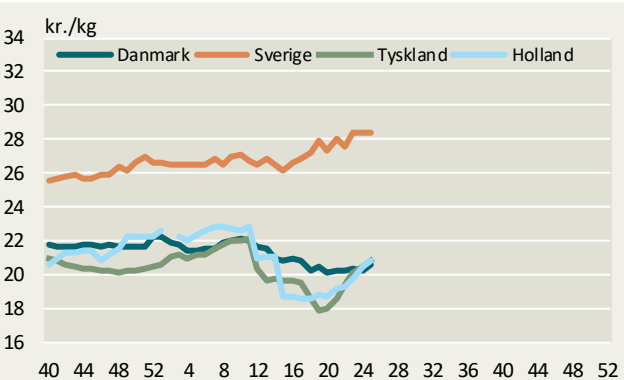
Køer O3, EU



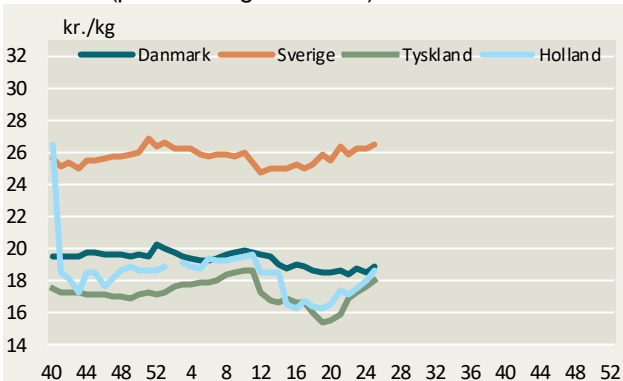
Køer O3 (priser fra uge 40/2019)



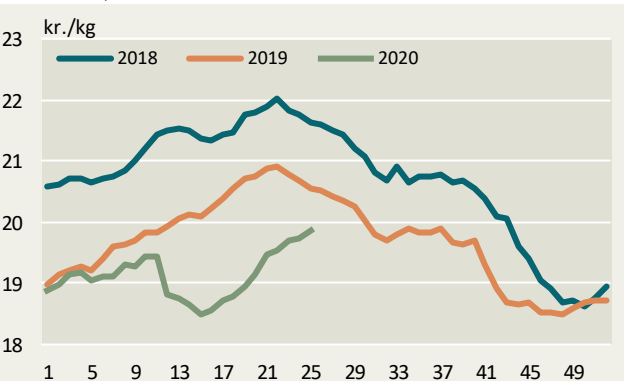
Køer O4 (priser fra uge 40/2019)



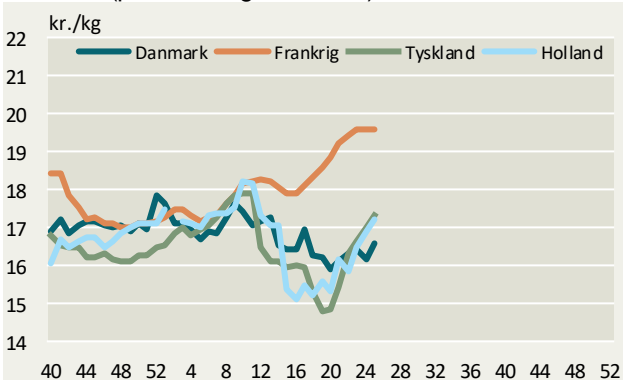
Køer P3 (priser fra uge 40/2019)



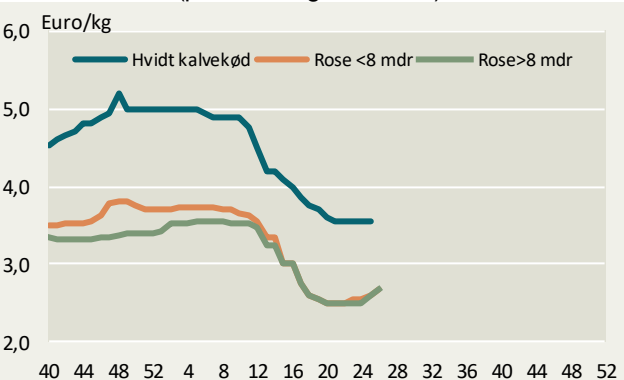
Køer P3, EU



Køer P2 (priser fra uge 40/2019)



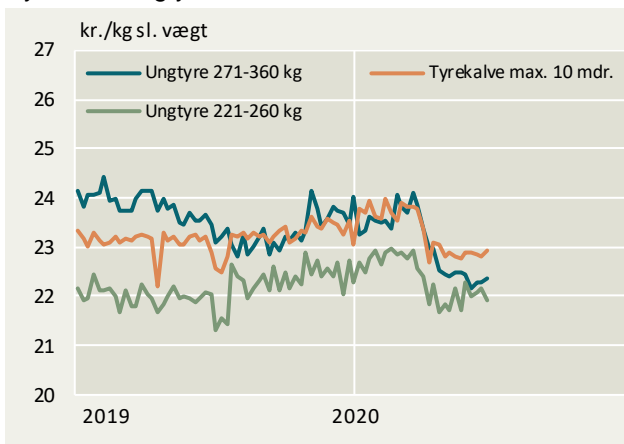
Holland, kalve (priser fra uge 40/2019)



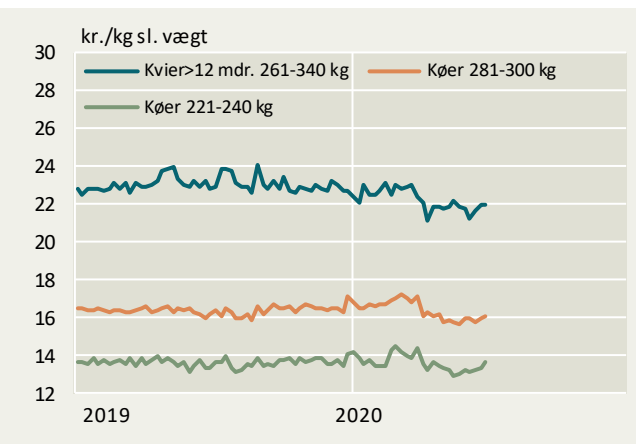
Kilde: EU-Kommissionen, DeKalverhouder samt Landbrug & Fødevarer

Konstaterede afregningspriser – detaljeret

Tyrekalve/ungtyre



Kvier/køer



Konstaterede afregningspriser, øre pr. kilo slaget vægt

Uge 26/2020	U-	R+	R-	O+	O-	P+	P-	Gns. pris	Ændring i prisen 2020/2019	antal dyr	Tendens denne uge
	øre pr. kg.								pct.	stk.	øre/kg
Tyrekalve & tyre u.2 år:	2350	2309	2274	2269	2251	2114	1394	2219	-2,1	4.742	
0-10 mdr.	2400	2420	2418	2392	2320	2191	-	2291	0,1	1.508	
> 10 mdr.	2346	2290	2236	2218	2207	2078	1371	2191	-2,6	3.234	
- 181-210 kg	-	-	-	2270	2289	2118	-	2140	1,3	609	
- 221-260 kg	-	2317	2283	2265	2219	2073	-	2190	-0,5	1.048	
- 271-360 kg	2383	2297	2225	2183	2042	1944	-	2236	-4,6	858	
Alle kvier & kviekalve:	2342	2375	2296	2223	1975	1751	-	2141	-2,4	1.187	
>12 mdr - 261-340 kg	2340	2412	2329	2230	1956	1840	-	2194	-4,1	420	
Alle stude:	-	-	-	-	-	-	-	2638	1,3	40	
Alle køer:	2112	2125	1939	1950	1915	1780	1286	1758	-1,6	2.867	
Unge køer:	-	-	-	2047	1966	1743	1259	1686	-3,8	501	
- 261-340 kg	-	-	-	-	1997	1741	-	1759	-4,5	233	
Ældre køer:	2112	2122	1937	1928	1910	1787	1295	1771	-1,2	2.366	
- 0-180 kg	-	-	-	-	-	-	1107	1118	-0,2	89	
- 221-240 kg	-	-	-	-	-	1398	1371	1363	2,0	108	
- 281-300 kg	-	-	-	-	1711	1674	1461	1611	-0,6	229	
- 341-360 kg	-	-	-	-	1868	1852	-	1851	-3,0	271	
Vejet pris og antal dyr								2032	-2,0	8.860	

Konstaterede afregningspriser efter EUROP-klassificeringen ab producent ekskl. efterbetaling (gns. 62 øre/kg i oktoberår 18/19)



Landbrug & Fødevarer

Axeltorv 3
1609 København V

T +45 3339 4000
F +45 3339 4141

E info@lf.dk
W www.lf.dk

Yderligere kontakt

Gustav Christensen

3339 4020 gjch@lf.dk