

08-07-2020

Axelborg, Axeltorv 3
1609 København V

T +45 3339 4000 E info@lf.dk
F +45 3339 4141 W www.lf.dk

Danmark

Slagtning = 8.000 stk. I denne uge ventes **slagtningerne** at blive reduceret med omkring 15 pct. som følge af totallukning. På virksomheder med klassificering kunne der blive slagtet ca. 8.000 dyr.

Notering = uændret Slagteriernes **noteringer** for slagtekvæg ventes ikke ændret i denne uge.

I handlen med **hjemmemarkedet** er der heller ikke de store ændringer.

Eksporten = uændret **Eksporten** til Sydeuropa er ligeledes uforandret.

Danske priser, øre pr. kilo

Øvrige EUROP-priser



	Ungtyre 12-24 mdr.		Kalve 8-12 mdr.		Kvier	Køer
	R3	O3	O2	O3	O3	O3
2020 – uge 27	2.414	2.229	2.432	2.453	2.257	2.051
	Pct.					
- I pct. af ugen før	101,0	101,0	99,4	100,1	104,2	99,6
- I pct. af samme uge sidste år	95,3	96,1	98,4	99,3	97,0	96,7

Anm.: Et udsnit af EU-priser indberettet til Kommissionen. Priserne er an slagteri, og indbefatter efterbetaling for det seneste regnskabsår.

Slagtninger af kreaturer på de eksportautoriserede slagterier (klassificerede kroppe)

Udvikling i slagtninger



Uge	Slutdato	Tyrekalve og ungtyre	Tyre over 2 år	Stude	Kviekalve og kvier	Køer	I alt	Heraf fra markeder
stk.								
27-20	05.07.20	4.489	28	130	1.611	3.154	9.412	181
27-19	07.07.19	3.376	32	84	1.136	3.002	7.630	192
1-27	05.07.20	97.658	926	2.724	31.299	76.909	209.516	3.137
1-27	07.07.19	109.379	1.174	2.401	34.900	81.551	229.405	2.627
Ændr.	pct.	-10,7	-21,1	13,5	-10,3	-5,7	-8,7	19,4

Indhold

EU	2
<i>Afregningspriser på slagtekvæg falder i 2. kvartal 2020.....</i>	<i>2</i>
UGENTLIGE KVÆGPRISER AN SLAGTERI.....	3
KONSTATEREDE AFREGNINGSPRISER – DETALJERET	6

EU

Afregningspriser på slagtekvæg falder i 2. kvartal 2020

Nedenstående tabel viser en oversigt over de enkelte EU-landes relative priser for slagtekvæg i 2. kvartal 2020. Ud fra skemaet ses det, at de europæiske afregningspriser for både ungtyre og køer er faldet sammenlignet med sidste år. Blandt de fire kategorier har køer af klassen P3 oplevet det kraftigste prisfald (-4 pct.).

Samme tendens i prisudviklingen går igen i forhold til 1. kvartal 2020. Her ses det, at afregningspriserne for både hun- og handyr er faldet med 0,5 til 1,9 pct.

De efterfølgende sider viser udviklingen i priserne på de enkelte kategorier.

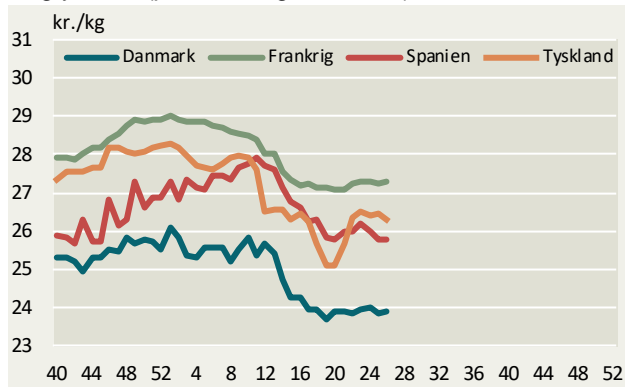
Relative priser for slagtekvæg i EU

	Ungtyre		Køer		Ungtyre		Køer		Ungtyre		Køer	
	R3	O3	O3	P3	R3	O3	O3	P3	R3	O3	O3	P3
	2. kv. 2020 i pct. af 2. kv. 2019				Uge 26 2020 i pct. af uge 26 2019				Uge 1-26 2020 i pct. af uge 1-26 2019			
Belgien	98	98	87	84	98	98	89	88	99	99	91	87
Bulgarien ...	-	-	113	97	-	-	-	88	-	98	113	99
Tjekkiet	91	91	84	91	94	96	86	95	95	96	91	94
Danmark ...	94	95	95	96	95	95	98	97	96	97	97	98
Tyskland ...	99	98	84	87	103	101	89	92	98	98	93	95
Estland	100	96	100	102	-	-	96	94	100	100	100	103
Irland	95	95	92	91	98	98	94	94	97	97	99	99
Grækenland.	102	102	104	-	-	102	108	-	101	100	105	-
Spanien	95	95	92	95	98	98	98	88	97	96	99	101
Frankrig	97	98	93	96	99	100	96	99	99	98	94	96
Kroatien	95	93	89	-	90	94	-	-	96	94	98	-
Italien	96	98	87	85	87	97	92	92	90	96	92	90
Cypern	-	114	-	108	-	-	-	116	-	105	-	107
Letland	96	94	90	86	-	-	91	81	101	102	92	90
Litauen	92	94	92	92	92	98	99	96	94	96	96	95
Luxemburg ...	98	95	86	86	100	94	88	-	99	96	91	90
Ungarn	-	-	85	75	-	-	85	74	-	-	90	87
Malta	-	98	-	98	-	105	-	98	-	101	92	94
Holland	85	78	87	89	84	79	95	100	92	85	93	93
Østrig	97	93	84	83	99	98	93	96	97	94	91	91
Polen	92	92	88	86	100	100	92	88	93	93	92	91
Portugal ...	98	97	92	95	97	93	87	96	98	96	96	97
Rumænien ...	100	95	96	94	92	92	98	90	100	94	99	93
Slovenien ...	91	92	86	85	90	93	88	76	94	94	94	95
Slovakiet ...	105	100	100	95	97	96	101	-	104	100	102	96
Finland	97	98	117	117	97	98	116	117	98	98	111	111
Sverige	104	102	104	100	105	103	104	99	102	101	102	99
UK	96	96	90	94	99	100	94	97	97	97	94	96
EU	98	99	97	96	110	111	110	110	99	100	102	102
EU €/ 100 kg	378	346	289	259	399	365	310	284	379	348	291	262

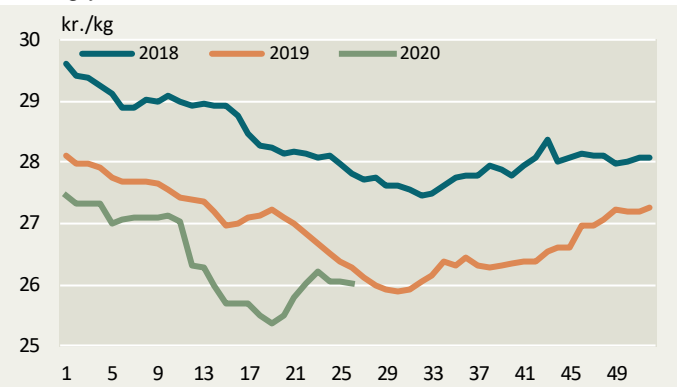
Kilde: EU-kommissionen

Ugentlige kvægpriser an slagteri

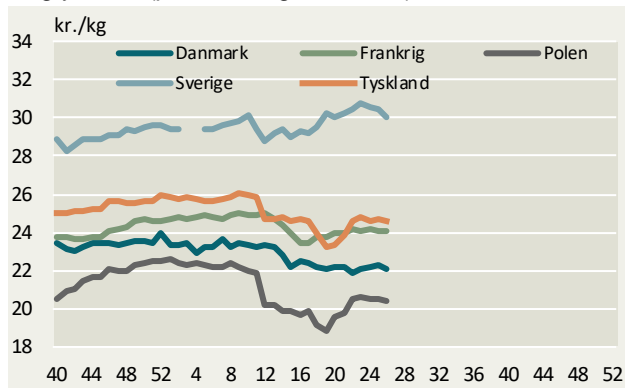
Ungtyre R3 (priser fra uge 40/2019)



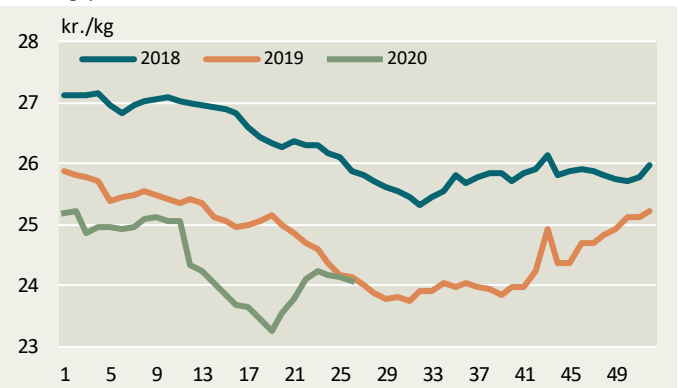
Ungtyre R3, EU



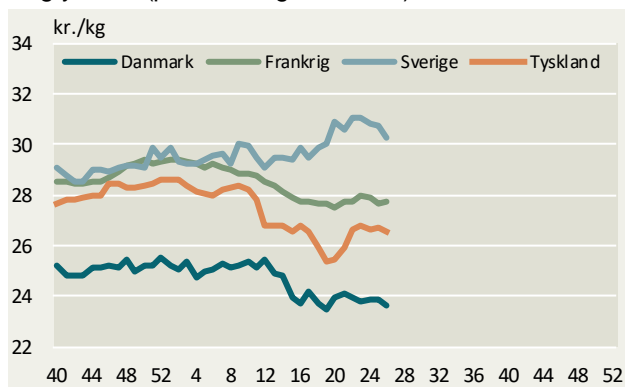
Ungtyre O3 (priser fra uge 40/2019)



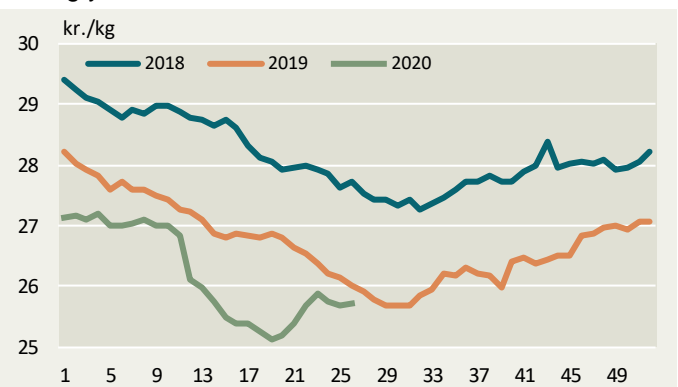
Ungtyre O3, EU



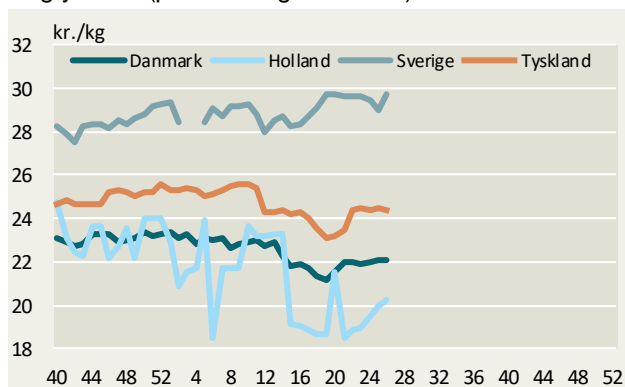
Ungtyre R2 (priser fra uge 40/2019)



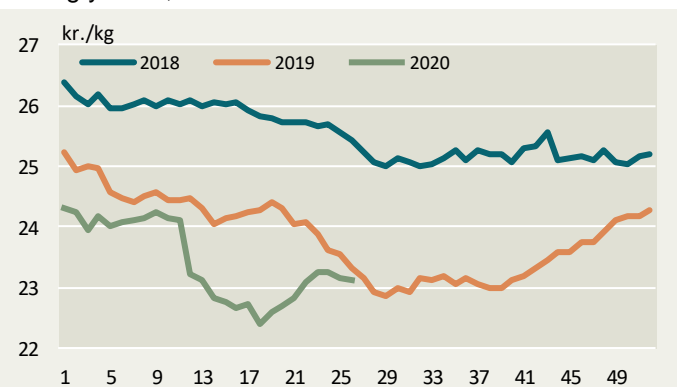
Ungtyre R2, EU



Ungtyre O2 (priser fra uge 40/2019)

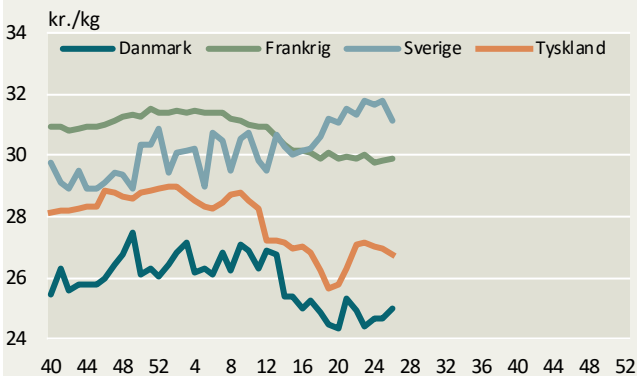


Ungtyre O2, EU

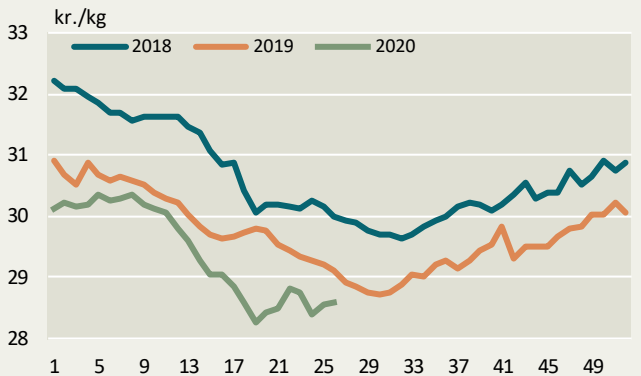


Kilde: EU-Kommissionen samt Landbrug & Fødevarer.

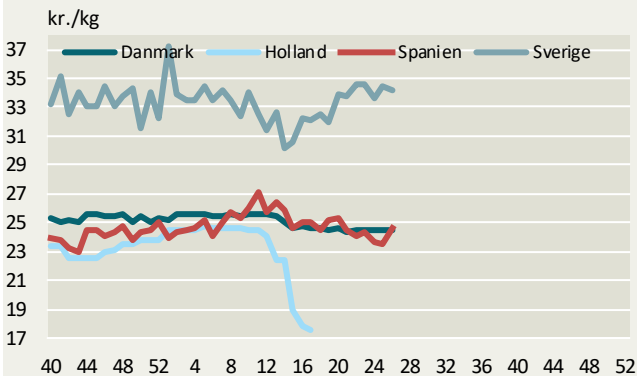
Ungtyre U2 (priser fra uge 40/2019)



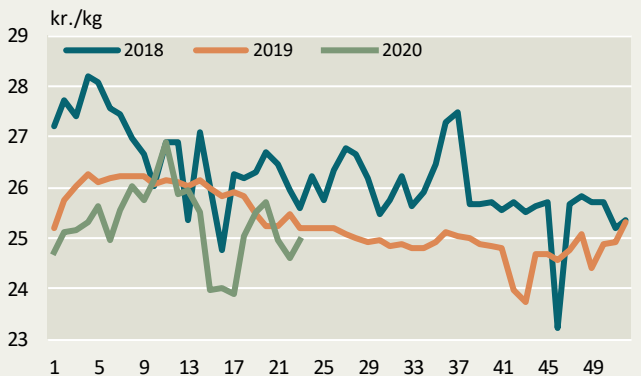
Ungtyre U2, EU



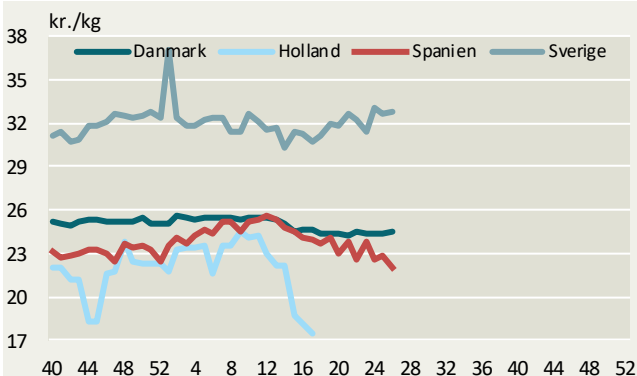
Kalve O3 (priser fra uge 40/2019)



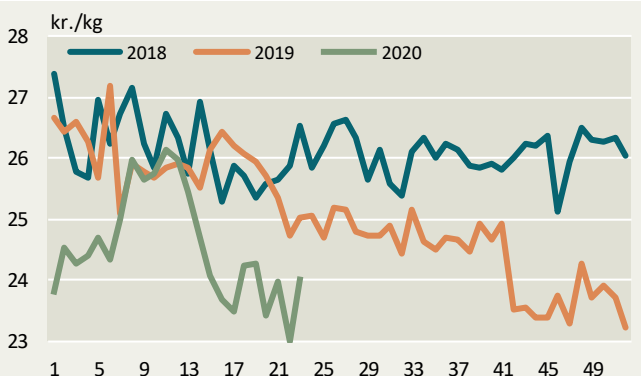
Kalve O3 (8-12 mdr.) EU



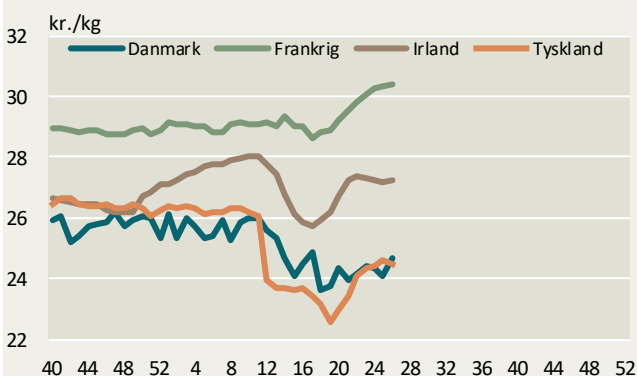
Kalve O2 (priser fra uge 40/2019)



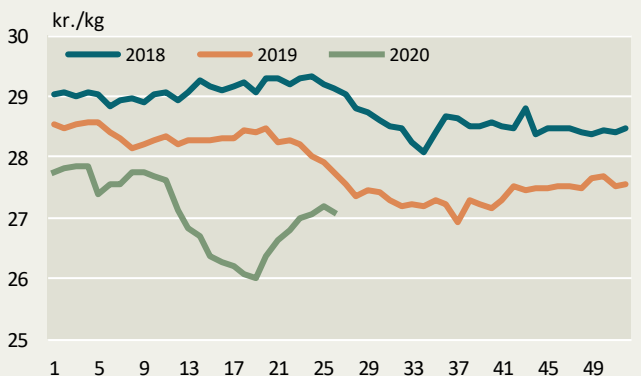
Kalve O2 (8-12 mdr.) EU



Kvier R3 (priser fra uge 40/2019)

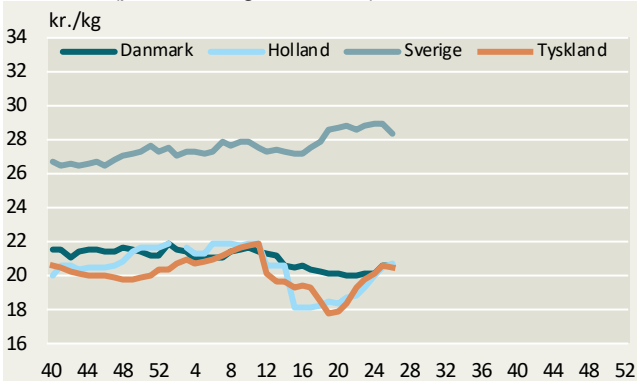


Kvier R3, EU

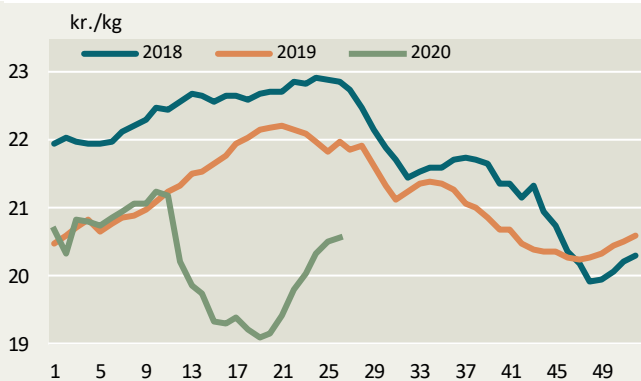


Kilde: EU-Kommissionen samt Landbrug & Fødevarer.

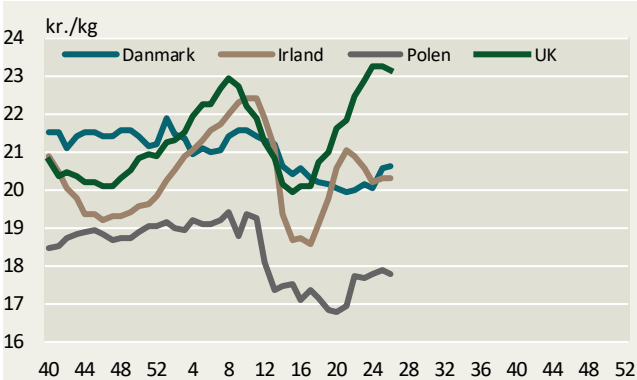
Køer O3 (priser fra uge 40/2019)



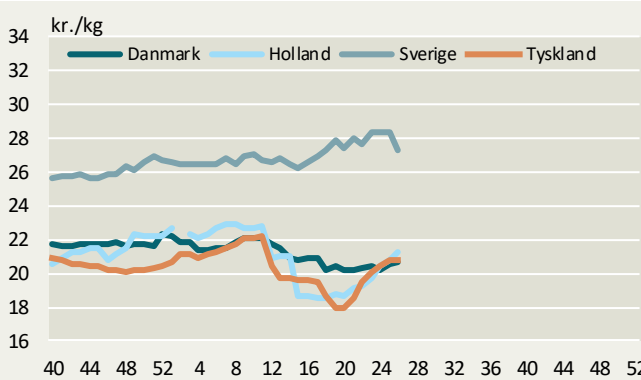
Køer O3, EU



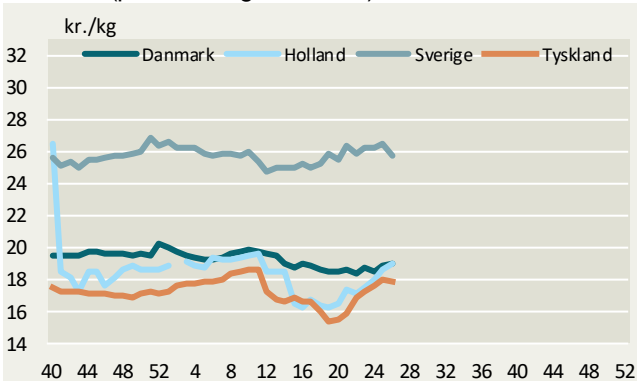
Køer O3 (priser fra uge 40/2019)



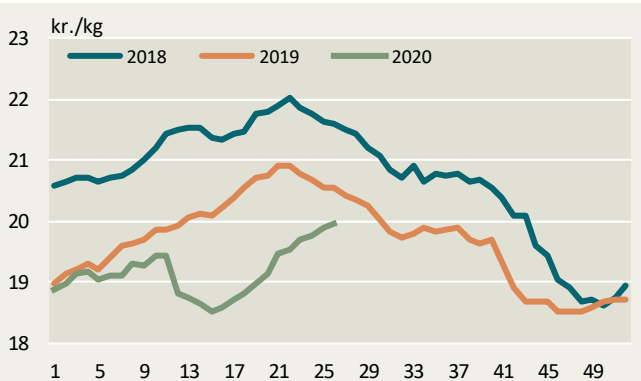
Køer O4 (priser fra uge 40/2019)



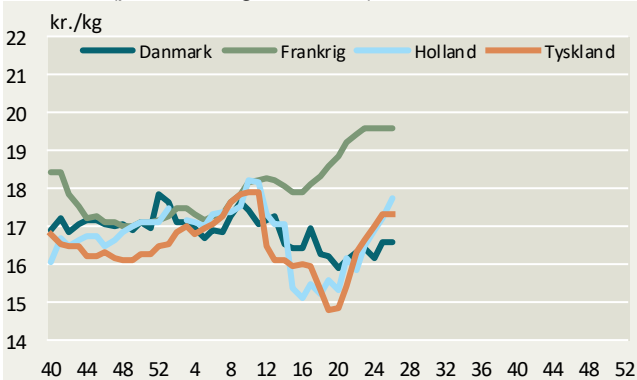
Køer P3 (priser fra uge 40/2019)



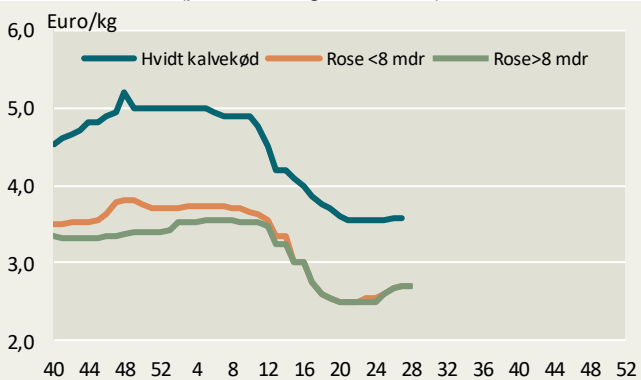
Køer P3, EU



Køer P2 (priser fra uge 40/2019)



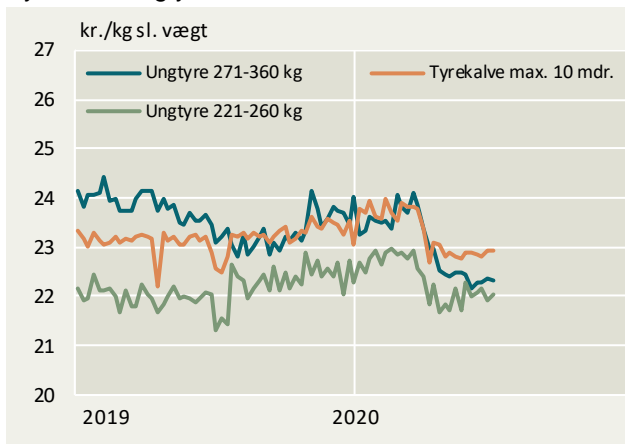
Holland, kalve (priser fra uge 40/2019)



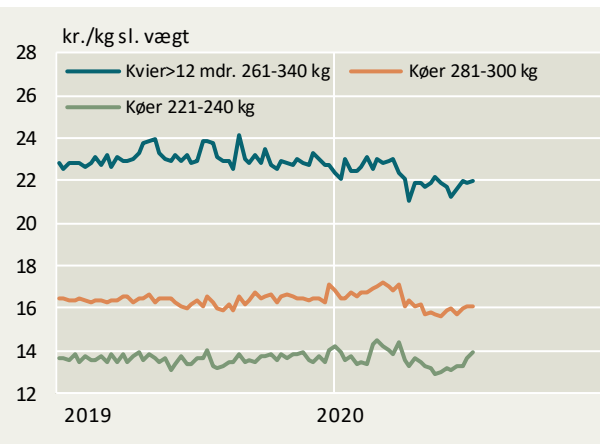
Kilde: EU-Kommissionen, DeKalverhouder samt Landbrug & Fødevarer

Konstaterede afregningspriser – detaljeret

Tyrekalve/ungtyre



Kvier/køer



Konstaterede afregningspriser, øre pr. kilo slaget vægt

Uge 27/2020	U-	R+	R-	O+	O-	P+	P-	Gns. pris	Ændring i prisen 2020/2019	antal dyr	Tendens denne uge
	øre pr. kg.								pct.	stk.	øre/kg
Tyrekalve & tyre u.2 år:	2346	2308	2294	2265	2238	2115	1210	2215	-0,7	4.412	
0-10 mdr.	2431	2409	2423	2405	2319	2190	-	2294	1,7	1.066	
> 10 mdr.	2333	2296	2265	2231	2207	2090	1231	2194	-1,2	3.346	
- 181-210 kg	-	-	-	-	2286	2142	-	2141	4,7	536	
- 221-260 kg	2461	2329	2332	2292	2226	2082	-	2202	3,4	1.188	
- 271-360 kg	2353	2324	2240	2199	2076	1963	-	2232	-3,4	811	
Alle kvier & kviekalve:	2338	2354	2305	2218	2024	1777	1114	2163	-1,8	1.542	
>12 mdr - 261-340 kg	2358	2342	2300	2267	2042	1825	-	2199	-3,8	529	
Alle stude:	-	-	2897	2866	2906	2504	-	2741	-4,0	91	
Alle køer:	-	1983	1934	1952	1925	1790	1301	1756	-1,7	2.959	
Unge køer:	-	-	-	-	1959	1763	1256	1693	-4,8	561	
- 261-340 kg	-	-	-	-	1957	1765	-	1741	-5,8	230	
Ældre køer:	-	1987	1914	1950	1920	1796	1315	1769	-1,1	2.398	
- 0-180 kg	-	-	-	-	-	-	1153	1152	3,0	83	
- 221-240 kg	-	-	-	-	-	1480	1367	1394	1,8	121	
- 281-300 kg	-	-	-	-	-	1678	1451	1613	-1,4	204	
- 341-360 kg	-	-	-	-	1909	1859	-	1870	-2,0	269	
Vejet pris og antal dyr								2035	0,0	9.023	

Konstaterede afregningspriser efter EUROP-klassificeringen ab producent ekskl. efterbetaling (gns. 62 øre/kg i oktoberår 18/19)



Landbrug & Fødevarer

Axeltorv 3
1609 København V

T +45 3339 4000
F +45 3339 4141

E info@lf.dk
W www.lf.dk

Yderligere kontakt

Gustav Christensen

3339 4020 gjch@lf.dk