

05-08-2020

Axelborg, Axeltorv 3  
1609 København V

T +45 3339 4000 E info@lf.dk  
F +45 3339 4141 W www.lf.dk

## Danmark

*Slagtning = 8.800 stk.* Der ventes i denne uge ikke de store ændringer i **slagtingerne**. På virksomheder med klassificering kunne der blive slagtet ca. 8.800 dyr.

*Notering = stigning* Danish Crown melder i denne uge om en stigning i **noteringen** for samtlige kategorier på mindst 25 øre/kg.

Handlen på **hjemmemarkedet** melder om en tilfredsstillende efterspørgsel af både udskæringer til hverdagen og grill. Det gode vejr danner i høj grad grobund for en øget interesse af sidstnævnte.

*Eksporten = uændret* **Eksporten** til Sydeuropa er ligeledes uændret.

### Danske priser, øre pr. kilo

	Ungtyre 12-24 mdr.		Kalve 8-12 mdr.		Kvier	Køer
	R3	O3	O2	O3	O3	O3
2020 – uge 31 .....	2.374	2.211	2.438	2.446	2.238	2.072
	Pct.					
- I pct. af ugen før .....	96,7	99,0	99,3	99,4	97,3	101,7
- I pct. af samme uge sidste år	95,4	96,3	96,7	97,6	94,1	95,6

Anm.: Et udsnit af EU-priser indberettet til Kommissionen. Priserne er an slagteri, og indbefatter efterbetaling for det seneste regnskabsår.

### Slagtninger af kreaturer på de eksportautoriserede slagterier (klassificerede kroppe)

Uge	Slutdato	Tyrekalve og ungtyre	Tyre over 2 år	Stude	Kviekalve og kvier	Køer	I alt	Heraf fra markeder
stk.								
31-20	02.08.20	4.231	29	145	1.208	2.395	8.008	-
31-19	04.08.19	3.243	20	77	1.037	2.343	6.720	130
1-31	02.08.20	111.159	1.009	3.216	35.309	86.118	236.811	3.335
1-31	04.08.19	121.553	1.261	2.853	38.789	90.751	255.207	2.856
Ændr. pct.		-8,6	-20,0	12,7	-9,0	-5,1	-7,2	16,8

## Indhold

EU .....	2
Yderligere fald i forventet produktion af oksekød i 2020 .....	2
UGENTLIGE KVÆGPRISER AN SLAGTERI.....	3
KONSTATEREDE AFREGNINGSPRISER – DETALJERET .....	6

## EU

### Yderligere fald i forventet produktion af oksekød i 2020

EU-Kommissionen udgiver tre gange årligt rapporten ”*EU Agricultural Markets Short-Term Outlook*”, der beretter om forventningerne til okse- og kalvekød på det europæiske marked. Nedenstående afsnit gengiver de væsentligste pointer fra den seneste rapport, der udkom i juni. [Du kan læse hele publikationen her.](#)

#### **Produktionen**

På trods af produktionen oplevede en svag stigning i første kvartal af året (+0,3 pct.), forventes den samlede oksekødsproduktion for hele året at falde med 1,7 pct. sammenlignet med 2019. Nedgangen skyldes primært en begrænset produktion og en lavere efterspørgsel, men afspejler også fald i besætningerne samt for tidlige slagtninger ved lavere kropsvægte.

Priserne, der var mere stabile i begyndelsen af året, er også faldet siden midten af marts grundet manglende efterspørgsel af højværdi-udskæringer fra foodservice sektoren. I takt med, at restauranterne begyndte at genåbne i maj, er efterspørgslen og priserne dog begyndt at komme sig.

#### **Forbruget**

Forbruget af okse- og kalvekød blev i april-udgaven estimeret til 10,6 kg pr. indbygger for 2020. Det er sidenhen blevet nedjusteret til 10,4 kg pr. indbygger som følge af manglende udespisning og lavere import.

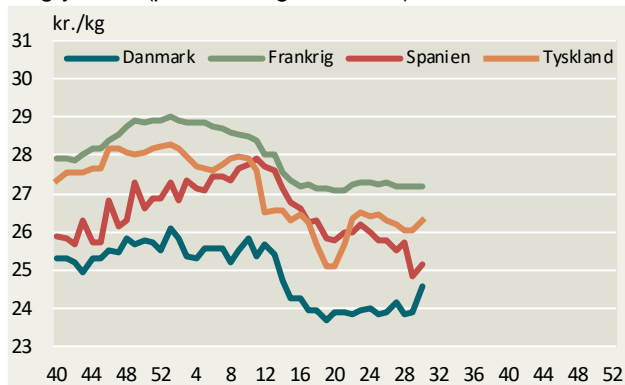
#### **International samhandel**

EU's eksport af oksekød steg i første kvartal 2020 med 4 pct. i forhold til året forinden, hvilket kom alle centrale EU-lande til gode – med undtagelse af Frankrig. Afsætningen til andre destinationer end Storbritannien steg også med ca. 30 pct. Storbritanniens andel af EU's samlede eksport faldt fra 60 til 50 pct. Hertil formåede Irland delvist også at omdirigere ca. 10.000 ton okse- og kalvekød til Asien (6.200 ton) og Nordamerika (2.200 ton). Samlet set, forventes eksporten at stige 2 pct. for indeværende år. Eksporten af levende kvæg formodes imidlertid at falde med 5 pct.

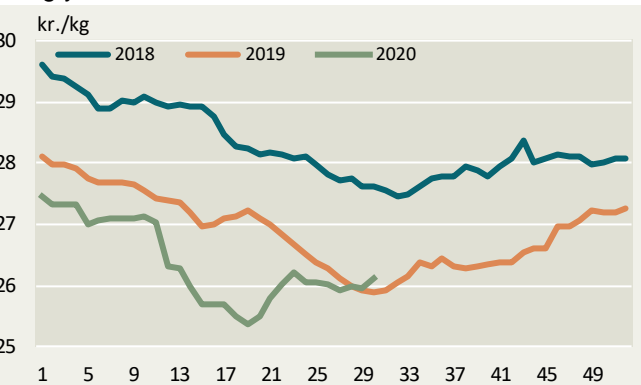
Importen (hovedsageligt Storbritannien og Mercosur-landene) faldt i første kvartal 17 pct. Her blev EU en mindre attraktiv destination for Brasilien, der omdirigerede store dele af sin eksport til Kina og Rusland. Samme mønster gjorde sig gældende for Storbritannien, der ændrede sin afsætning til Kina, Canada, USA og Japan. Begrænsede forsyninger hos centrale eksportører vil bidrage til et årligt fald i EU's import på 7 pct. i 2020.

# Ugentlige kvægpriser an slagteri

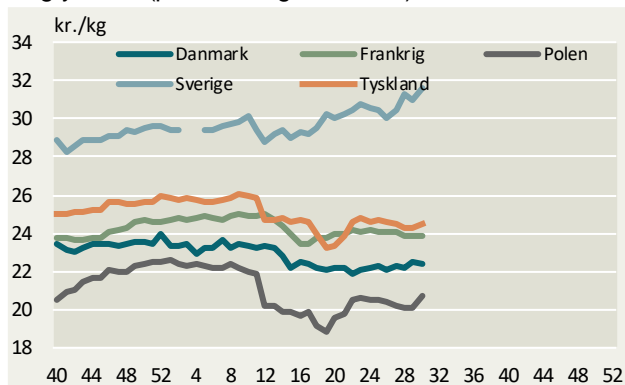
Ungtyre R3 (priser fra uge 40/2019)



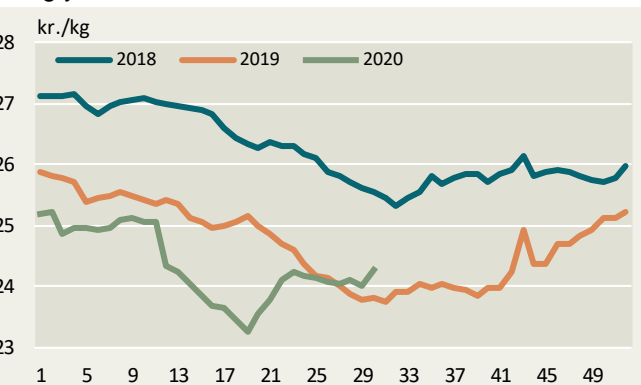
Ungtyre R3, EU



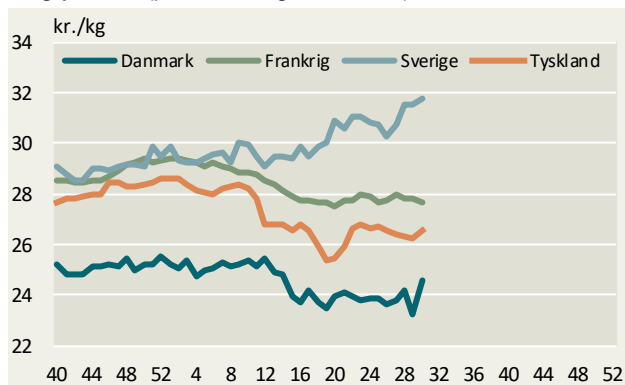
Ungtyre O3 (priser fra uge 40/2019)



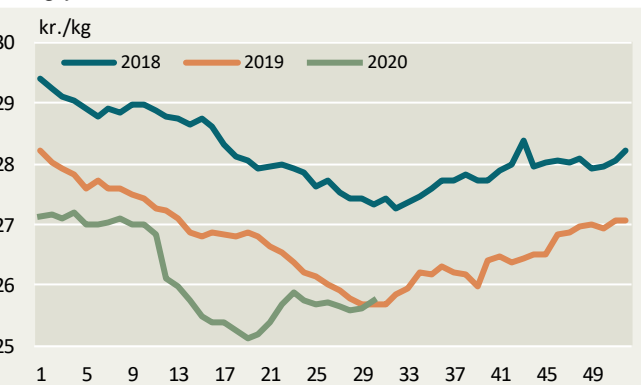
Ungtyre O3, EU



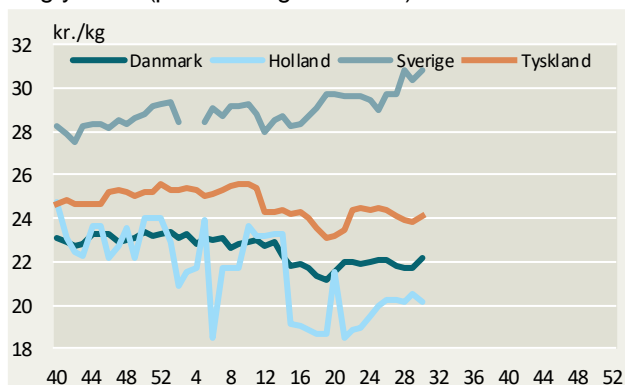
Ungtyre R2 (priser fra uge 40/2019)



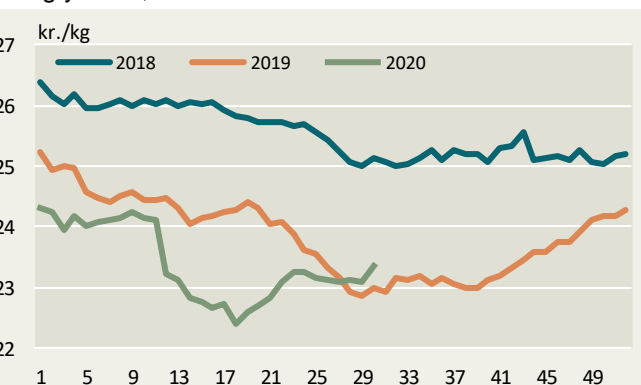
Ungtyre R2, EU



Ungtyre O2 (priser fra uge 40/2019)



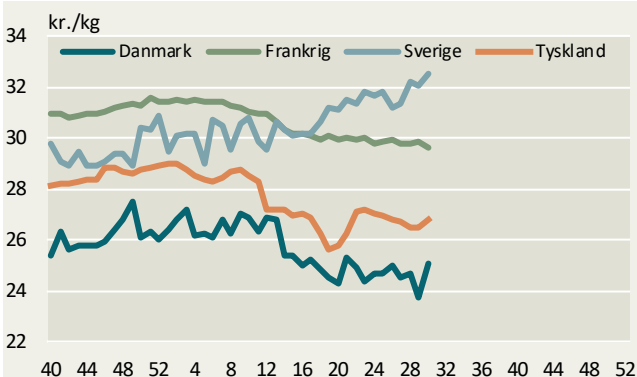
Ungtyre O2, EU



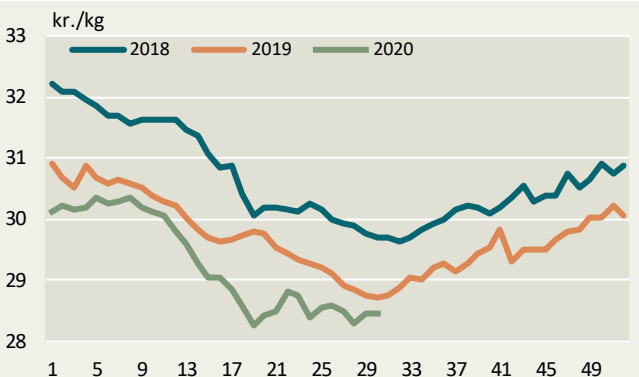
Kilde: EU-Kommissionen samt Landbrug & Fødevarer.



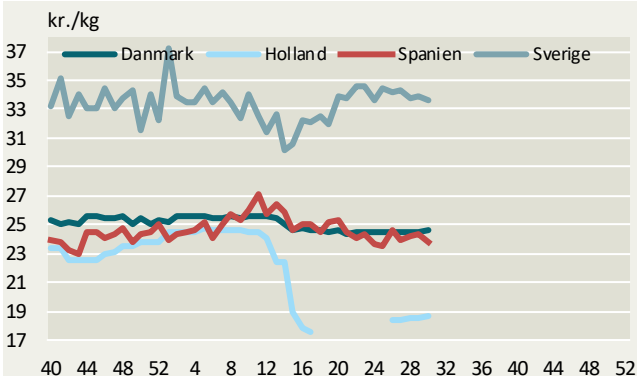
Ungtyre U2 (priser fra uge 40/2019)



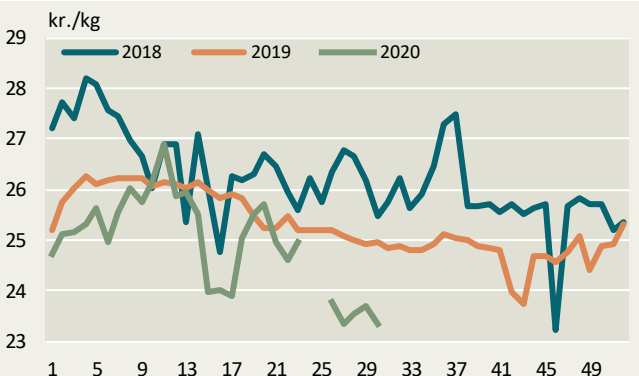
Ungtyre U2, EU



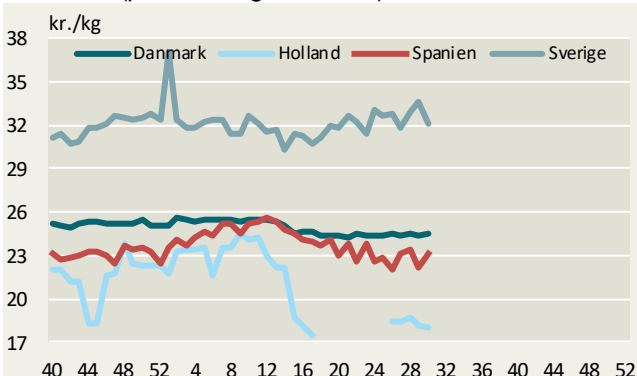
Kalve O3 (priser fra uge 40/2019)



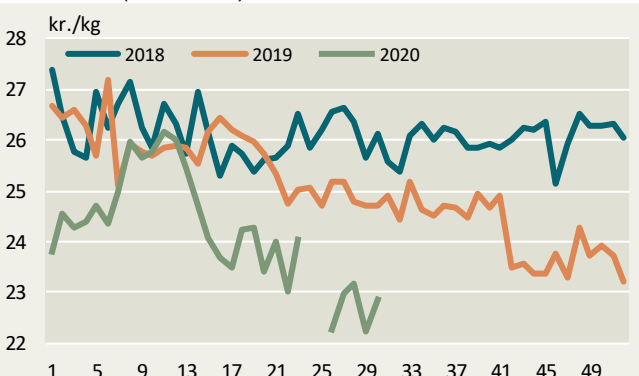
Kalve O3 (8-12 mdr.) EU



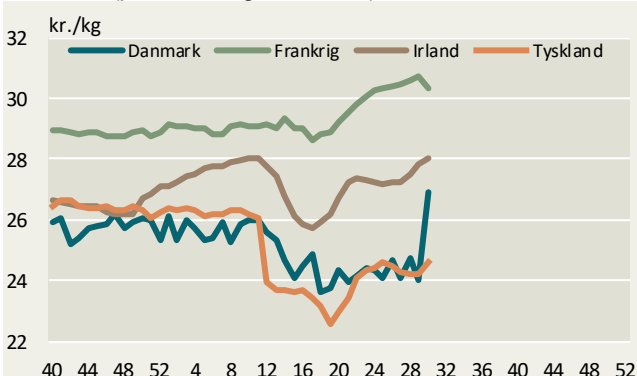
Kalve O2 (priser fra uge 40/2019)



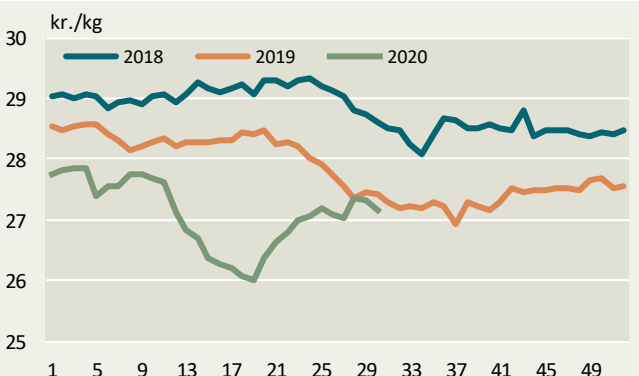
Kalve O2 (8-12 mdr.) EU



Kvier R3 (priser fra uge 40/2019)

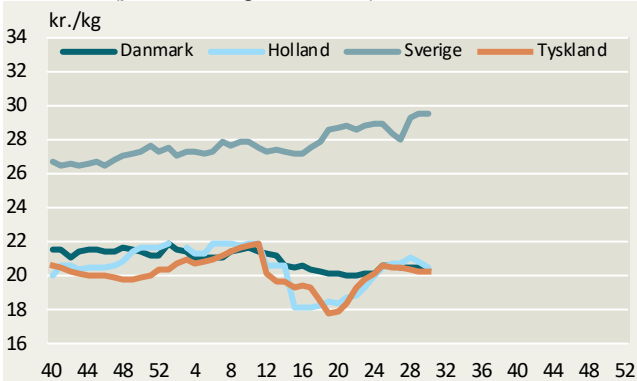


Kvier R3, EU

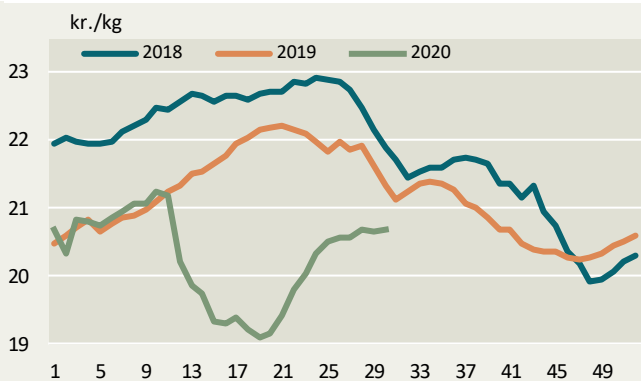


Kilde: EU-Kommissionen samt Landbrug & Fødevarer.

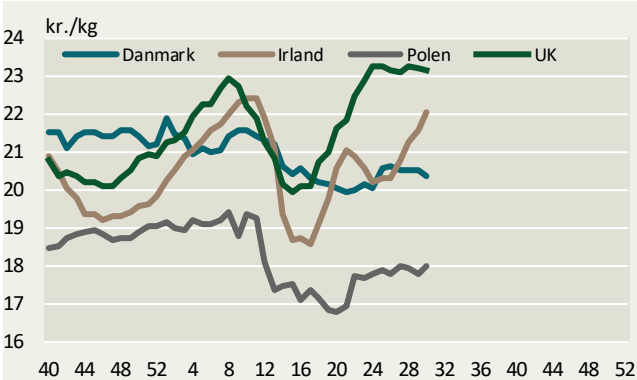
Køer O3 (priser fra uge 40/2019)



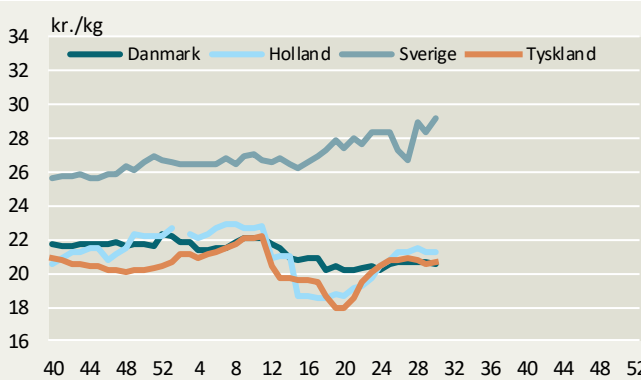
Køer O3, EU



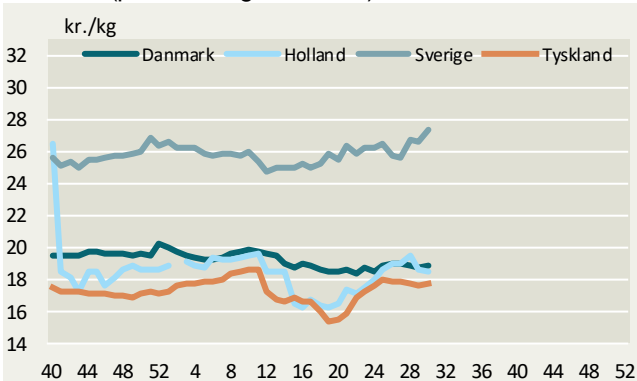
Køer O3 (priser fra uge 40/2019)



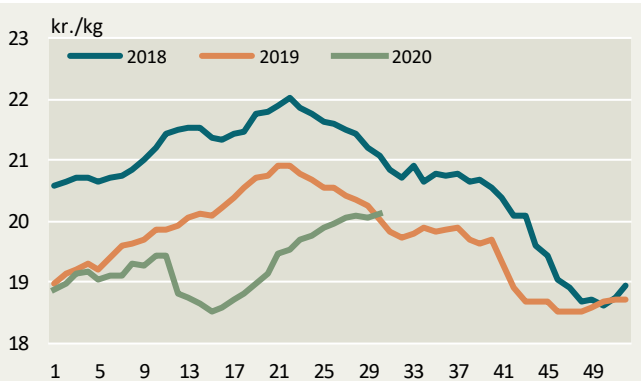
Køer O4 (priser fra uge 40/2019)



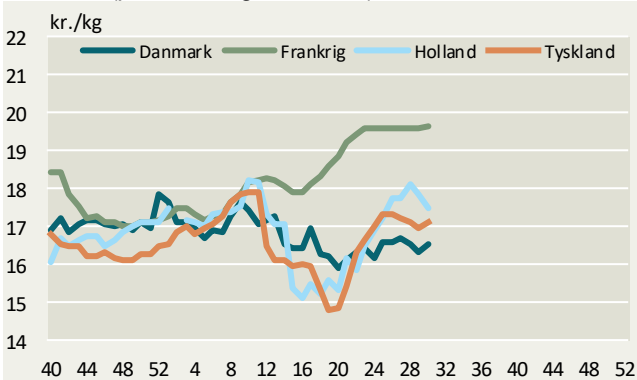
Køer P3 (priser fra uge 40/2019)



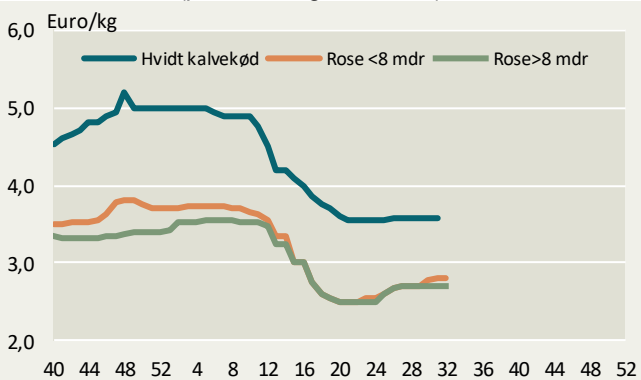
Køer P3, EU



Køer P2 (priser fra uge 40/2019)



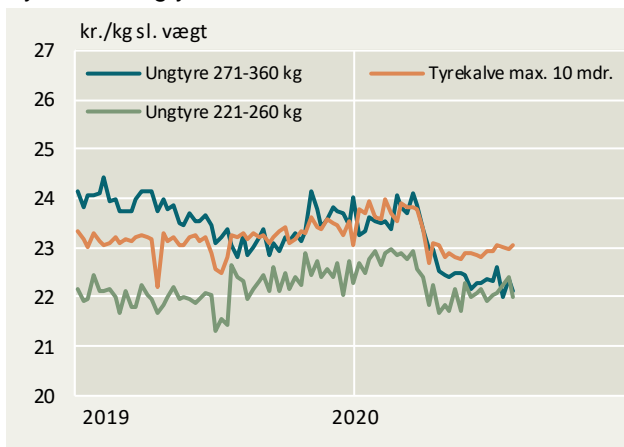
Holland, kalve (priser fra uge 40/2019)



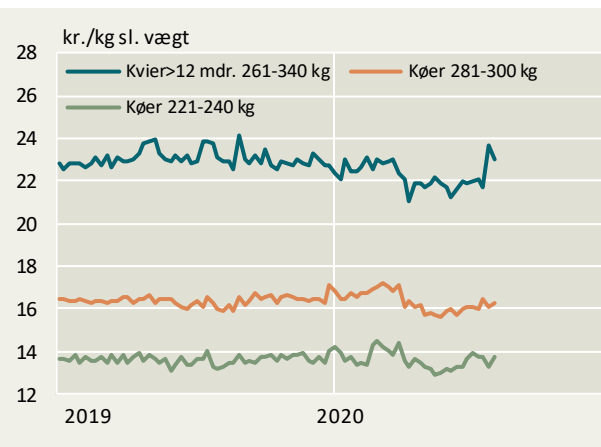
Kilde: EU-Kommissionen, DeKalverhouder samt Landbrug & Fødevarer

## Konstaterede afregningspriser – detaljeret

### Tyrekalve/ungtyre



### Kvier/køer



## Konstaterede afregningspriser, øre pr. kilo slaget vægt

Uge 31/2020	U-	R+	R-	O+	O-	P+	P-	Gns. pris	Ændring i prisen 2020/2019	antal dyr	Tendens denne uge
	øre pr. kg.								pct.	stk.	øre/kg
<b>Tyrekalve &amp; tyre u.2 år:</b>	2288	2288	2323	2285	2233	2131	-	2217	-2,1	4.185	↑
0-10 mdr.	2411	2425	2404	2400	2322	2215	-	2307	-0,7	1.209	
> 10 mdr.	2272	2253	2285	2238	2197	2096	-	2187	-2,2	2.976	
- 181-210 kg	-	-	-	2294	2252	2155	-	2148	-1,9	481	
- 221-260 kg	-	2422	2347	2292	2230	2069	-	2200	-1,8	1.095	
- 271-360 kg	2383	2268	2249	2170	2062	1988	-	2214	-2,9	629	
<b>Alle kvier &amp; kviekalve:</b>	2501	2474	2351	2315	1937	1754	1365	2191	-0,1	1.177	
>12 mdr - 261-340 kg	2613	2625	2404	2503	2021	1809	-	2305	-0,3	419	
<b>Alle stude:</b>	-	-	3091	3118	3138	2547	-	2845	-6,4	145	
<b>Alle køer:</b>	-	-	1990	1975	1920	1759	1298	1734	-2,7	2.325	
Unge køer:	-	-	-	-	1976	1761	1290	1691	-4,4	461	
- 261-340 kg	-	-	-	-	1942	1756	-	1742	-5,3	204	
Ældre køer:	-	-	1981	1960	1912	1758	1301	1743	-2,4	1.864	
- 0-180 kg	-	-	-	-	-	-	1106	1103	0,3	76	
- 221-240 kg	-	-	-	-	-	1509	1368	1376	4,5	103	
- 281-300 kg	-	-	-	-	1760	1684	-	1629	2,0	179	
- 341-360 kg	-	-	-	-	1933	1833	-	1879	-2,5	173	
<b>Vejet pris og antal dyr</b>								<b>2057</b>	<b>-0,5</b>	<b>7.856</b>	

Konstaterede afregningspriser efter EUROP-klassificeringen ab producent ekskl. efterbetaling (gns. 62 øre/kg i oktoberår 18/19)



Landbrug & Fødevarer

Axeltorv 3  
1609 København V

T +45 3339 4000  
F +45 3339 4141

E info@lf.dk  
W www.lf.dk

Yderligere kontakt

Gustav Christensen

3339 4020 gjch@lf.dk