

12-08-2020

Axelborg, Axeltorv 3
1609 København V

T +45 3339 4000 E info@lf.dk
F +45 3339 4141 W www.lf.dk

Danmark

Slagtning = 9.000 stk. Der ventes i denne uge ikke de store ændringer i **slagtingerne**. På virksomheder med klassificering kunne der blive slagtet ca. 9.000 dyr.

Notering = uændret Slagteriernes **noteringer** for slagtekvæg ventes ikke ændret i denne uge.

I handlen med **hjemmemarkedet** er der heller ikke de store ændringer.

Eksporten = uændret **Eksporten** til Sydeuropa er ligeledes uændret.

Danske priser, øre pr. kilo

	Ungtyre 12-24 mdr.		Kalve 8-12 mdr.		Kvier	Køer	
	R3	O3	O2	O3	O3	O3	
Øvrige EUROP-priser	2020 – uge 32	2.427	2.246	2.480	2.486	2.338	2.083
		Pct.					
	- I pct. af ugen før	102,2	101,6	101,7	101,6	104,5	100,5
	- I pct. af samme uge sidste år	96,4	96,6	98,5	98,7	99,3	97,9



Anm.: Et udsnit af EU-priser indberettet til Kommissionen. Priserne er an slagteri, og indbefatter efterbetaling for det seneste regnskabsår.

Slagtninger af kreaturer på de eksportautoriserede slagterier (klassificerede kroppe)

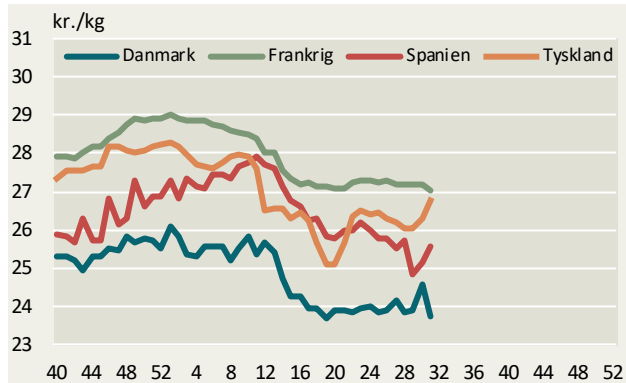
Uge	Slutdato	Tyrekalve og ungtyre	Tyre over 2 år	Stude	Kviekalve og kvier	Køer	I alt	Heraf fra markeder
		stk.						
32-20	09.08.20	4.169	27	117	1.275	3.186	8.774	223
32-19	11.08.19	4.528	49	69	1.374	3.474	9.494	206
1-32	09.08.20	115.327	1.036	3.334	36.584	89.304	245.585	3.558
1-32	11.08.19	126.081	1.310	2.922	40.163	94.225	264.701	3.062
Ændr.	pct.	-8,5	-20,9	14,1	-8,9	-5,2	-7,2	16,8

Udvikling i slagtninger

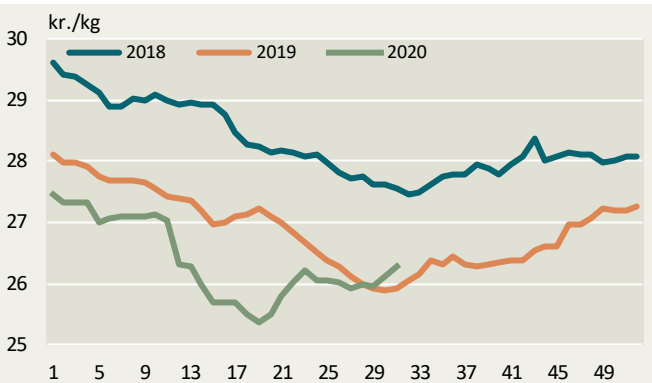


Ugentlige kvægpriser an slagteri

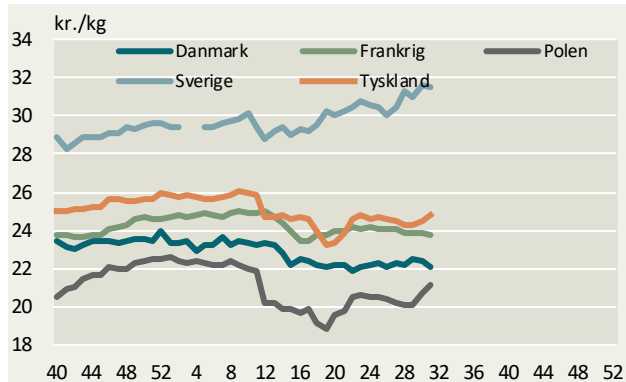
Ungtyre R3 (priser fra uge 40/2019)



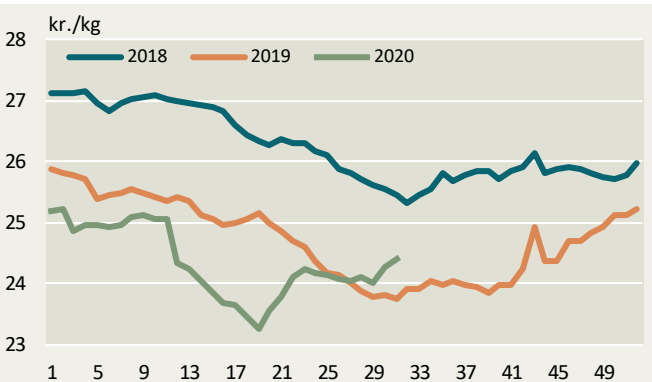
Ungtyre R3, EU



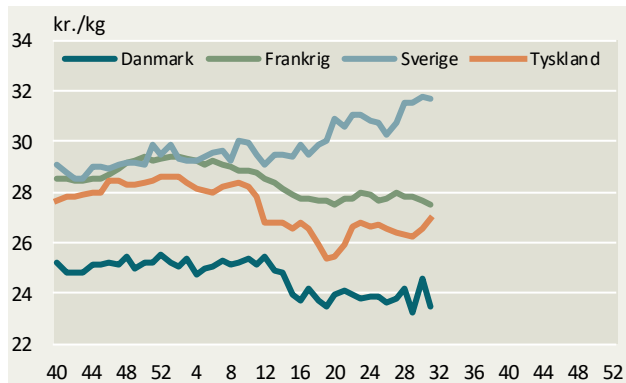
Ungtyre O3 (priser fra uge 40/2019)



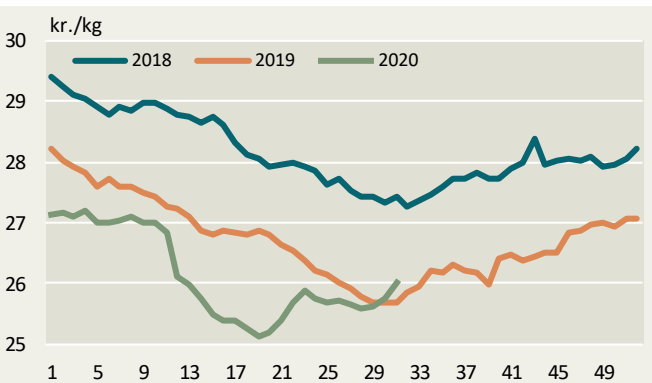
Ungtyre O3, EU



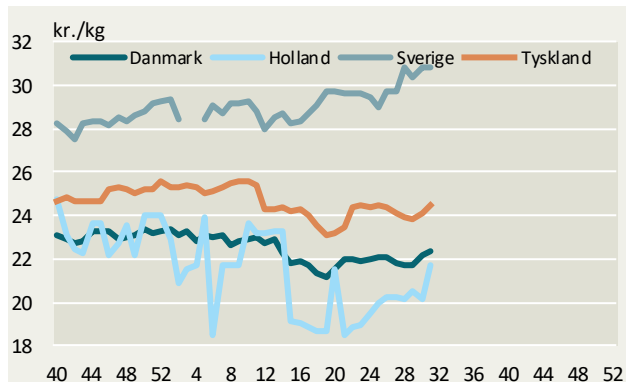
Ungtyre R2 (priser fra uge 40/2019)



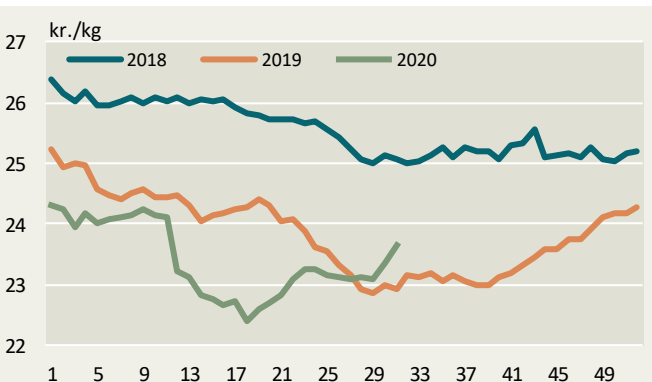
Ungtyre R2, EU



Ungtyre O2 (priser fra uge 40/2019)

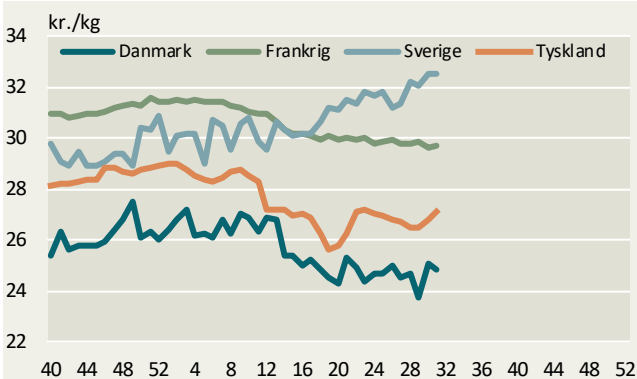


Ungtyre O2, EU

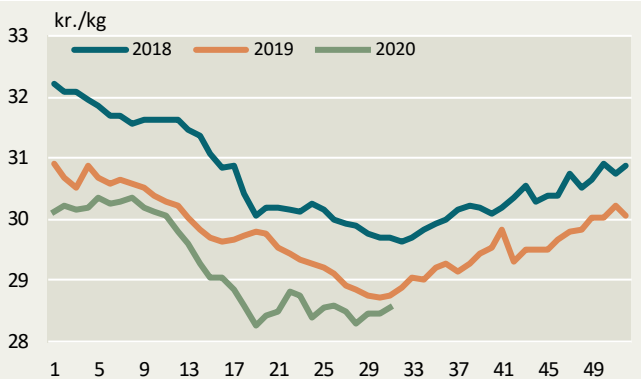


Kilde: EU-Kommissionen samt Landbrug & Fødevarer.

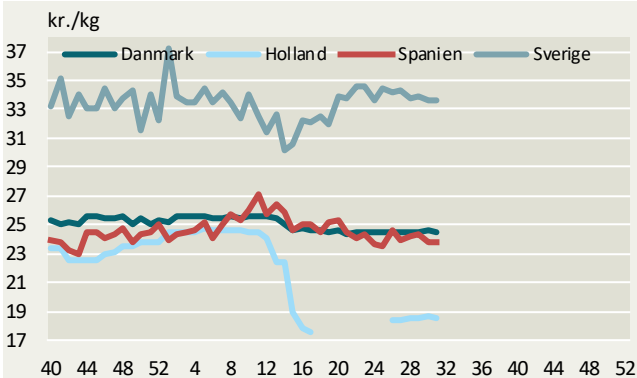
Ungtyre U2 (priser fra uge 40/2019)



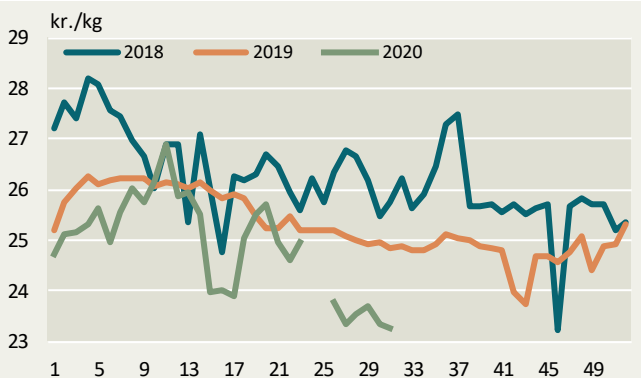
Ungtyre U2, EU



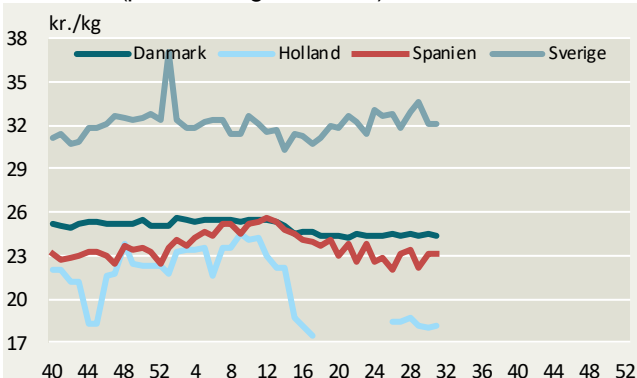
Kalve O3 (priser fra uge 40/2019)



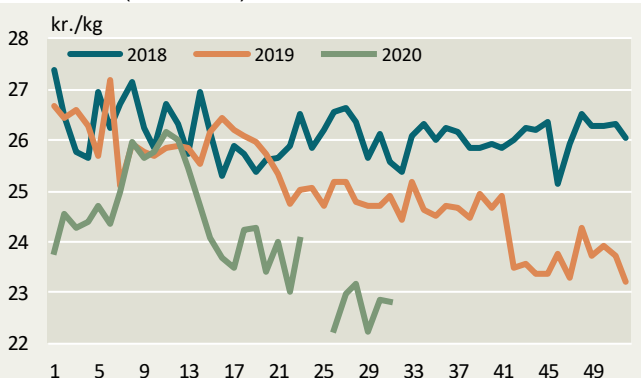
Kalve O3 (8-12 mdr.) EU



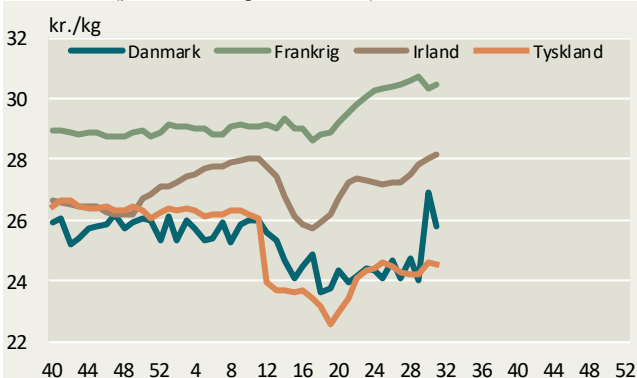
Kalve O2 (priser fra uge 40/2019)



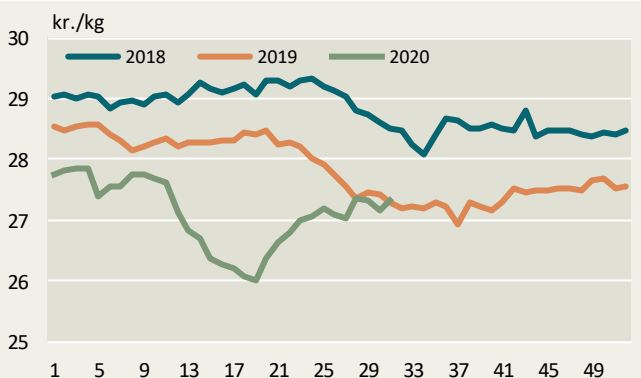
Kalve O2 (8-12 mdr.) EU



Kvier R3 (priser fra uge 40/2019)

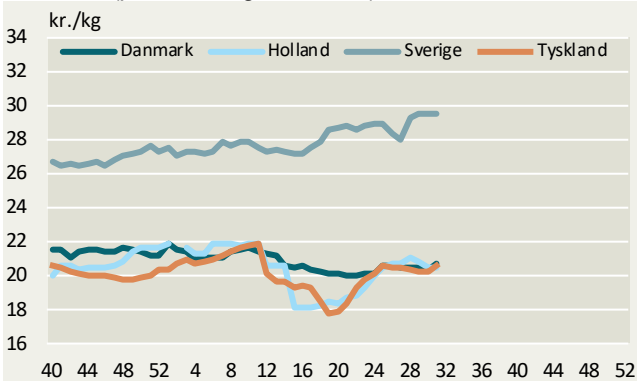


Kvier R3, EU

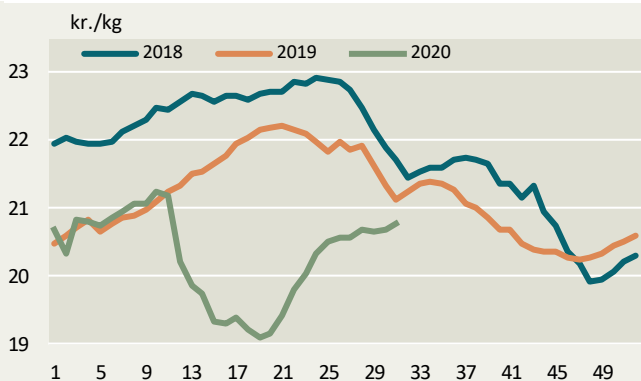


Kilde: EU-Kommissionen samt Landbrug & Fødevarer.

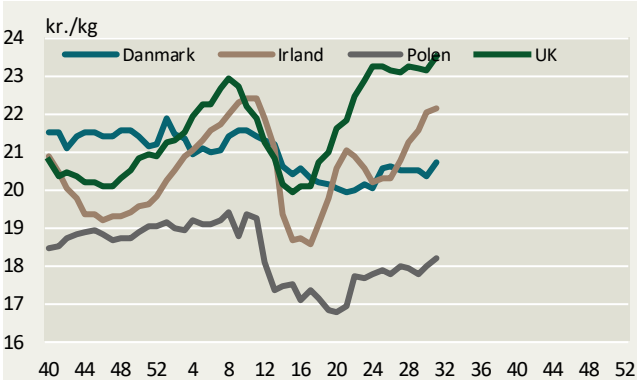
Køer O3 (priser fra uge 40/2019)



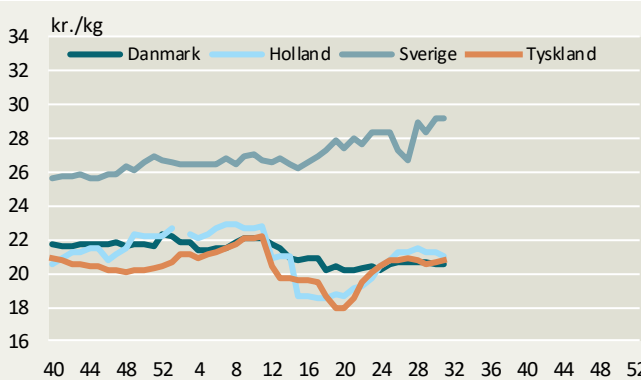
Køer O3, EU



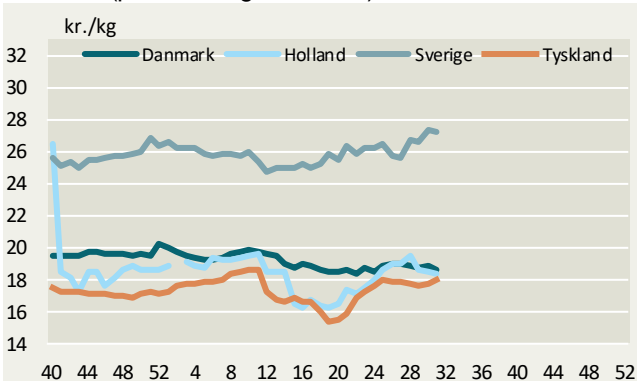
Køer O3 (priser fra uge 40/2019)



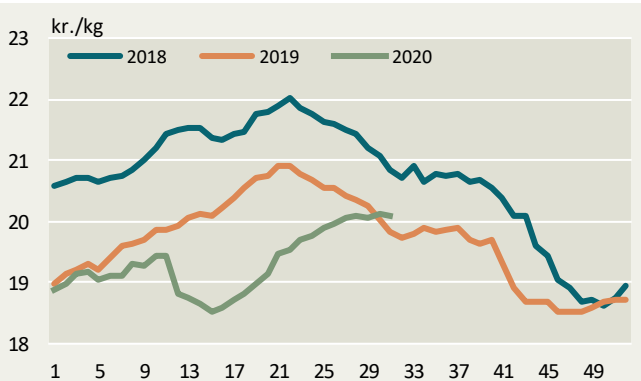
Køer O4 (priser fra uge 40/2019)



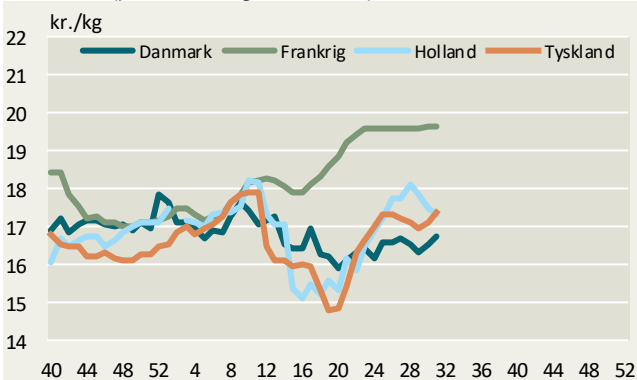
Køer P3 (priser fra uge 40/2019)



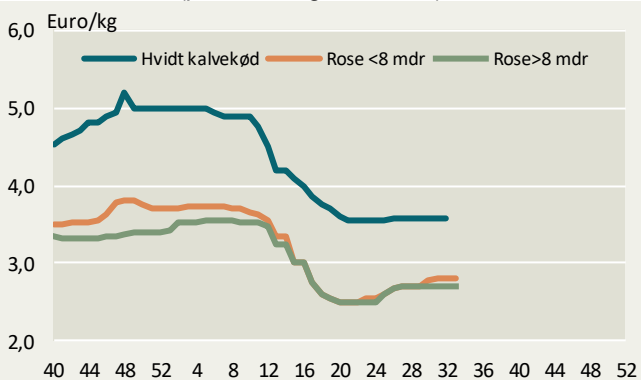
Køer P3, EU



Køer P2 (priser fra uge 40/2019)



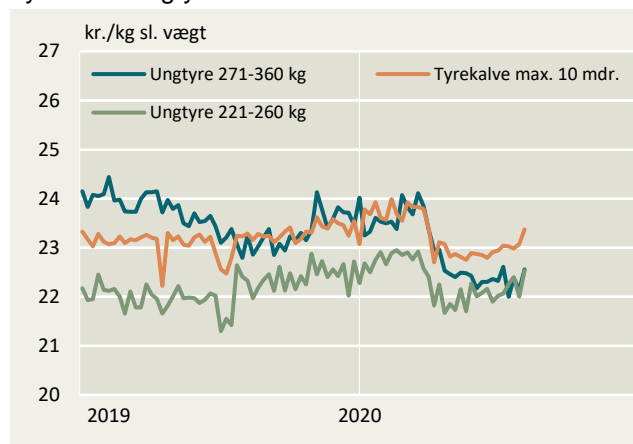
Holland, kalve (priser fra uge 40/2019)



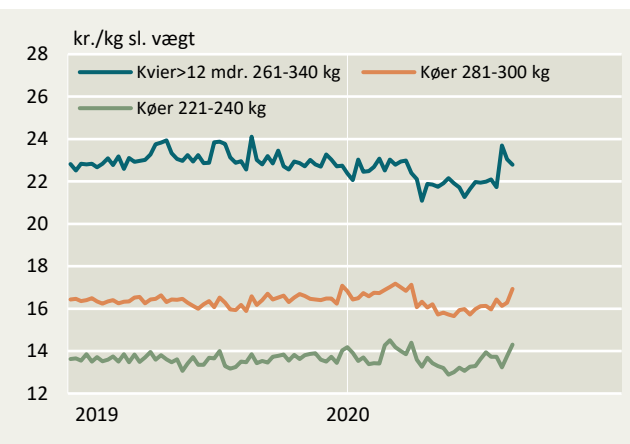
Kilde: EU-Kommissionen, DeKalverhouder samt Landbrug & Fødevarer

Konstaterede afregningspriser – detaljeret

Tyrekalve/ungtyre



Kvier/køer



Konstaterede afregningspriser, øre pr. kilo slagtet vægt

Uge 32/2020	U-	R+	R-	O+	O-	P+	P-	Gns. pris	Ændring i prisen 2020/2019	antal dyr	Tendens denne uge
øre pr. kg.								pct.	stk.	øre/kg	
Tyrekalve & tyre u.2 år:	2331	2319	2339	2329	2284	2169	-	2260	-0,4	4.075	
0-10 mdr.	2455	2449	2445	2415	2339	2244	-	2337	0,3	1.372	
> 10 mdr.	2314	2284	2292	2284	2250	2134	-	2227	-0,6	2.703	
- 181-210 kg	-	-	-	-	2310	2165	-	2164	1,2	506	
- 221-260 kg	2359	2434	2382	2322	2271	2120	-	2254	0,9	921	
- 271-360 kg	2351	2297	2236	2210	2099	2062	-	2256	-2,9	598	
Alle kvier & kviekalve:	2362	2334	2393	2372	2089	1823	1348	2216	0,0	1.199	
>12 mdr - 261-340 kg	2390	2372	2473	2615	2142	1869	-	2279	-0,4	419	
Alle stude:	-	-	3230	-	3266	2788	-	3058	17,8	115	
Alle køer:	-	2142	1999	2007	1979	1853	1345	1810	2,5	2.973	
Unge køer:	-	-	-2044	2020	1852	1316	-	1756	0,9	522	
- 261-340 kg	-	-	-	2069	1862	-	-	1831	-1,0	234	
Ældre køer:	-	2070	1958	2000	1975	1853	1353	1821	2,9	2.451	
- 0-180 kg	-	-	-	-	-	-	1159	1138	-1,0	90	
- 221-240 kg	-	-	-	-	-	1507	1366	1431	8,0	124	
- 281-300 kg	-	-	-	-	1776	1777	1615	1693	6,5	241	
- 341-360 kg	-	-	-	-	1910	1921	-	1907	0,1	254	
Vejet pris og antal dyr								2079	1,2	8.381	

Konstaterede afregningspriser efter EUROP-klassificeringen af producent ekskl. efterbetaling (gns. 62 øre/kg i oktoberår 18/19)



Landbrug & Fødevarer

Axeltorv 3
1609 København V

T +45 3339 4000
F +45 3339 4141

E info@lf.dk
W www.lf.dk

Yderligere kontakt

Gustav Christensen

3339 4020 gjch@lf.dk