

19-08-2020

Axelborg, Axeltorv 3  
1609 København V

T +45 3339 4000 E info@lf.dk  
F +45 3339 4141 W www.lf.dk

## Danmark

*Slagtning = 9.400 stk.* Der ventes i denne uge ikke de store ændringer i **slagtingerne**. På virksomheder med klassificering kunne der blive slagtet ca. 9.400 dyr.

*Notering = uændret* Slagteriernes **noteringer** for slagtekvæg ventes ikke ændret i denne uge.

Handlen med **hjemmemarkedet** er stort set uforandret i forhold til sidste uge. Det varme sensommervejr er med til at opretholde den gode efterspørgsel efter udskæringer til grill.

*Eksporten = uændret* **Eksporten** til Sydeuropa er ligeledes uændret og fortsat præget af ferieafvikling. Der er således en tilfredsstillende interesse for de dyrere udskæringer.

### Danske priser, øre pr. kilo

	Ungtyre 12-24 mdr.		Kalve 8-12 mdr.		Kvier	Køer	
	R3	O3	O2	O3	O3	O3	
Øvrige EUROP-priser	2020 – uge 33	2.397	2.253	2.468	2.463	2.277	2.140
		Pct.					
	- I pct. af ugen før	98,8	100,3	99,5	99,1	97,4	102,7
	- I pct. af samme uge sidste år	96,6	97,1	99,5	98,3	97,5	100,1

Anm.: Et udsnit af EU-priser indberettet til Kommissionen. Priserne er an slagteri, og indbefatter efterbetaling for det seneste regnskabsår.

### Slagtninger af kreaturer på de eksportautoriserede slagterier (klassificerede kroppe)

Uge	Slutdato	Tyrekalve og ungtyre	Tyre over 2 år	Stude	Kviekalve og kvier	Køer	I alt	Heraf fra markeder
stk.								
33-20	16.08.20	4.334	39	75	1.306	3.506	9.260	105
33-19	18.08.19	4.766	34	74	1.321	3.420	9.615	149
1-33	16.08.20	119.660	1.075	3.409	37.891	92.812	254.847	3.663
1-33	18.08.19	130.847	1.344	2.996	41.484	97.645	274.316	3.211
Ændr. pct.		-8,5	-20,0	13,8	-8,7	-4,9	-7,1	14,1

## Indhold

DANMARK .....	2
Højeste eksport af kvæg i 2020.....	2
Laveste eksport af oksekød i nyere tid.....	2
UGENTLIGE KVÆGPRISER AN SLAGTERI.....	4
KONSTATEREDE AFREGNINGSPRISER – DETALJERET .....	7

## Danmark

### Højeste eksport af kvæg i 2020

Ifølge den seneste opgørelse fra Seges og Landbrug & Fødevarer, så steg eksporten af levende kvæg i juli måned til det højeste for indeværende år. I alt eksporterede Danmark 8.435 kvæg ud af landet. Heraf udgjorde 51 pct. af den samlede antal dyr, hvilket også er en rekord for 2020. Spædekcalve udgør fortsat størstedelen af den samlede handel med kvæg på 57 pct., hvilket har været forskellig fra tidligere år, hvor kategorien androg 47 og 49 pct. for henholdsvis 2019 og 2018.

Sammenlignet med rekordåret forinden, ligger antallet af eksporterede dyr i perioden januar til juli 2020 ca. 14 pct. lavere.

### Månedlig eksport af levende kvæg, stk.

	2019				2020 <sup>1</sup>			
	Stambogsførte dyr <sup>2</sup>	Spædekcalve <sup>3</sup>	Øvrigt kvæg	I alt	Stambogsførte dyr <sup>2</sup>	Spædekcalve <sup>3</sup>	Øvrigt kvæg	I alt
Januar	3.670	3.914	819	8.403	1.272	5.180	298	6.750
Februar	3.518	3.156	1.357	8.031	3.370	3.754	552	7.676
Marts	3.073	2.906	568	6.547	3.124	3.532	512	7.168
April	4.244	3.131	620	7.995	1.690	3.803	347	5.840
Maj	2.492	3.577	530	6.599	937	2.692	101	3.730
Juni	4.584	3.464	460	8.508	2.084	2.711	298	5.093
Juli	1.619	3.603	429	5.651	4.277	3.863	295	8.435
August	3.142	4.454	217	7.813				
September	2.816	3.345	298	6.459				
Oktober	4.009	4.607	398	9.014				
November	3.567	3.933	597	8.097				
December	4.834	3.471	399	8.704				
I alt	41.568	43.561	6.692	91.821	16.754	25.535	2.403	44.692

Kilde: Seges og Landbrug & Fødevarer

<sup>1</sup> Foreløbige tal

<sup>2</sup> Kvæg, som er stambogsførte

<sup>3</sup> Maks. 2 måneder

### Laveste eksport af oksekød i nyere tid

Danmarks samlede eksport af okse- og kalvekød samt oksekødsprodukter faldt i maj måned til 6.362 ton, hvilket er 24 pct. lavere sammenlignet med året før. Det er det laveste niveau siden august 2007, hvor eksporten beløb sig til 6.119 ton.

For år til dato ligger den samlede eksport 10,6 pct. lavere end i 2019. Det skyldes bl.a. en lavere eksport af fersk og kølet oksekød- og kalvekød.

**Måned: maj 2020 og 2019**

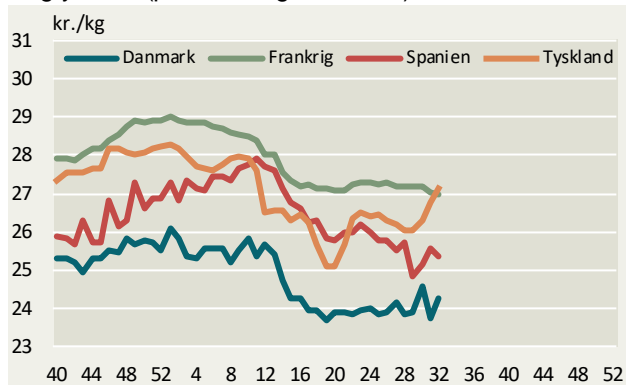
	2020	2019	2020 i pct. af 2019	2020	2019	2020 i pct. af 2019
	-----Tons-----			-----Mio. kr.-----		
<b>Okse- og kalvekød</b> .....	<b>4.351</b>	<b>6.195</b>	<b>-29,8</b>	<b>134,5</b>	<b>207,8</b>	<b>-35,3</b>
- Fersk/ kølet .....	3.788	5.369	-29,5	114,3	173,9	-34,3
- Frosset .....	420	580	-27,7	12,8	20,5	-37,3
- Saltet/ tørret/ røget .....	144	245	-41,4	7,4	13,5	-45,0
<b>Forarbejdet</b> .....	<b>647</b>	<b>706</b>	<b>-8,3</b>	<b>25,0</b>	<b>28,0</b>	<b>-10,5</b>
<b>Spiselige biprodukter</b> .....	<b>780</b>	<b>740</b>	<b>5,4</b>	<b>7,7</b>	<b>7,7</b>	<b>0,1</b>
<b>Talg</b> .....	<b>583</b>	<b>690</b>	<b>-15,4</b>	<b>1,6</b>	<b>1,5</b>	<b>10,8</b>
<b>Sum</b> .....	<b>6.362</b>	<b>8.330</b>	<b>-23,6</b>	<b>168,9</b>	<b>244,9</b>	<b>-31,0</b>

Kilde: Danmarks Statistik

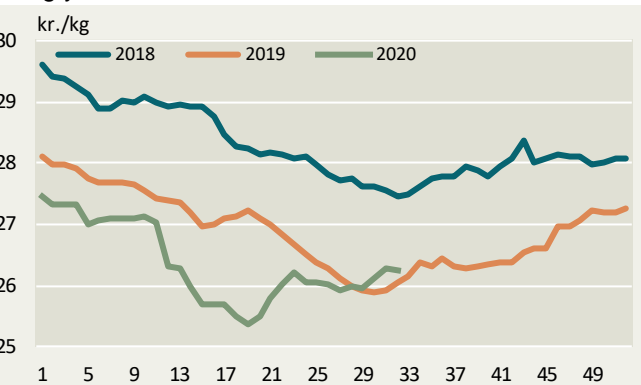
For yderligere detaljer om Danmarks eksport af levende kvæg samt eksport og import af okse- og kalvekød se [her](#).

# Ugentlige kvægpriser an slagteri

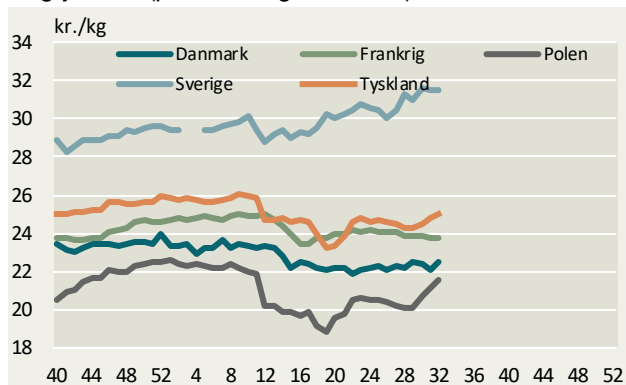
Ungtyre R3 (priser fra uge 40/2019)



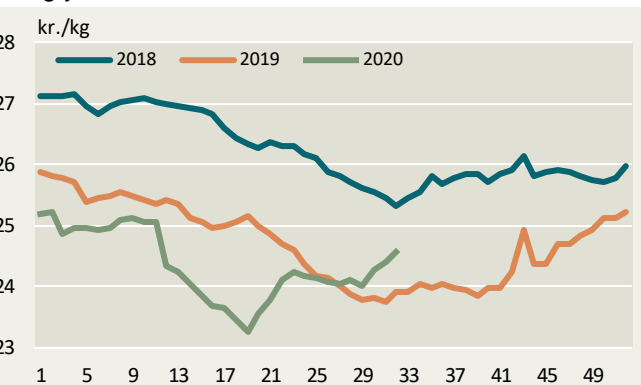
Ungtyre R3, EU



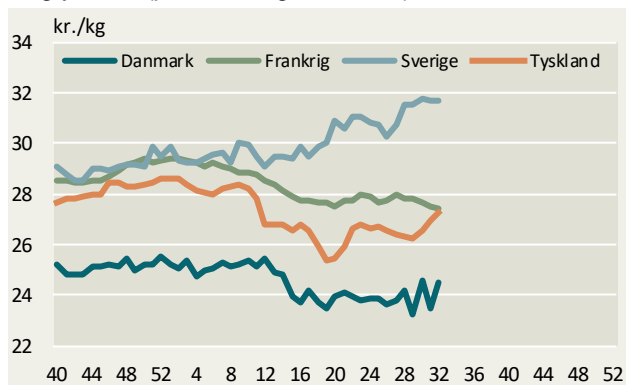
Ungtyre O3 (priser fra uge 40/2019)



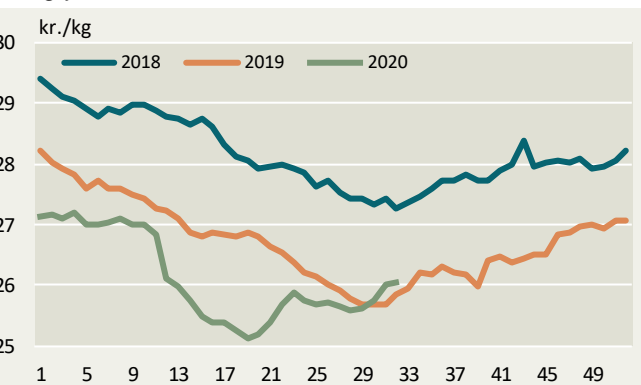
Ungtyre O3, EU



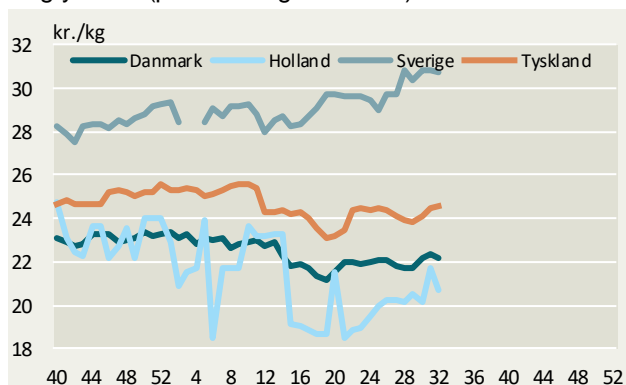
Ungtyre R2 (priser fra uge 40/2019)



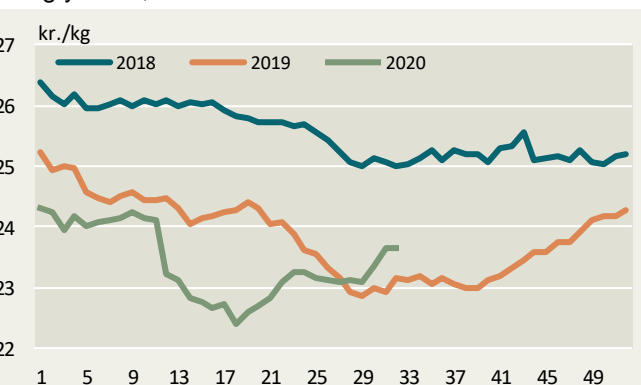
Ungtyre R2, EU



Ungtyre O2 (priser fra uge 40/2019)

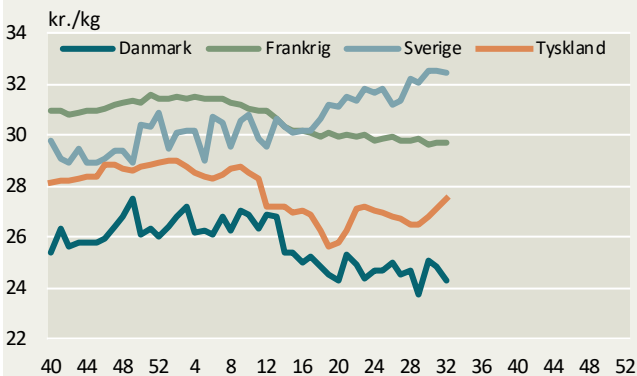


Ungtyre O2, EU

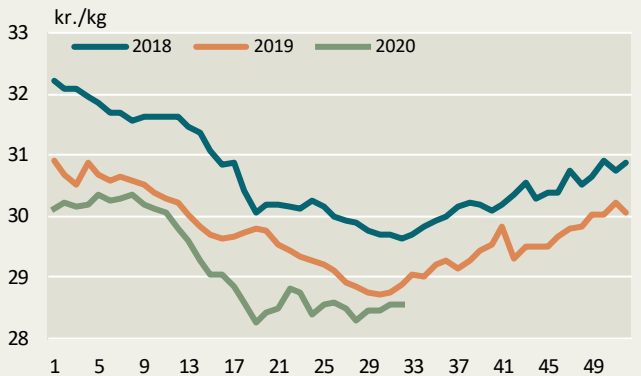


Kilde: EU-Kommissionen samt Landbrug & Fødevarer.

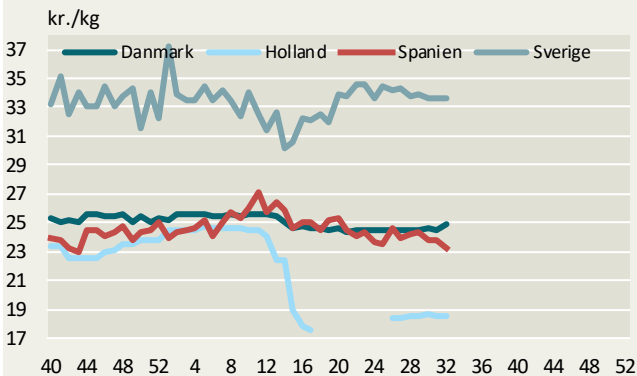
Ungtyre U2 (priser fra uge 40/2019)



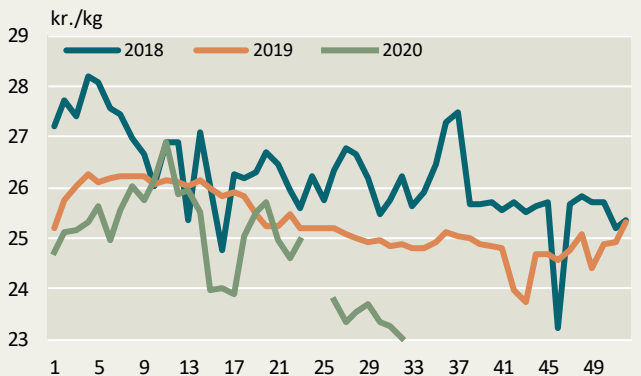
Ungtyre U2, EU



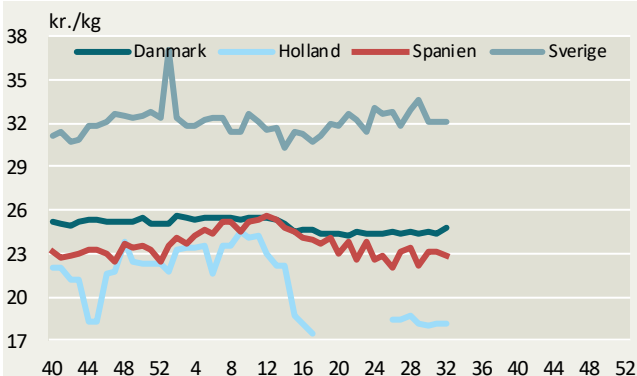
Kalve O3 (priser fra uge 40/2019)



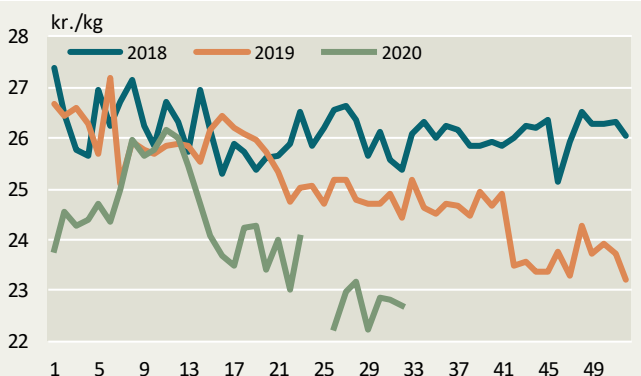
Kalve O3 (8-12 mdr.) EU



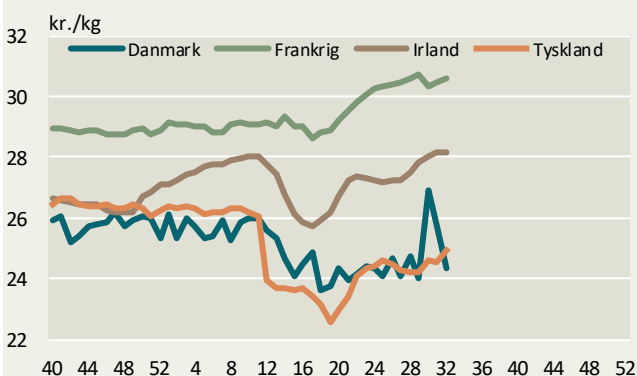
Kalve O2 (priser fra uge 40/2019)



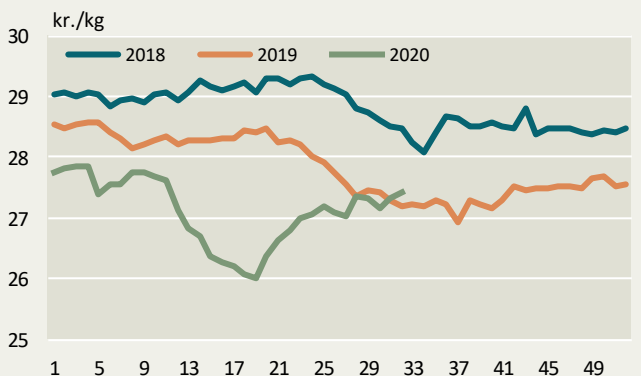
Kalve O2 (8-12 mdr.) EU



Kvier R3 (priser fra uge 40/2019)

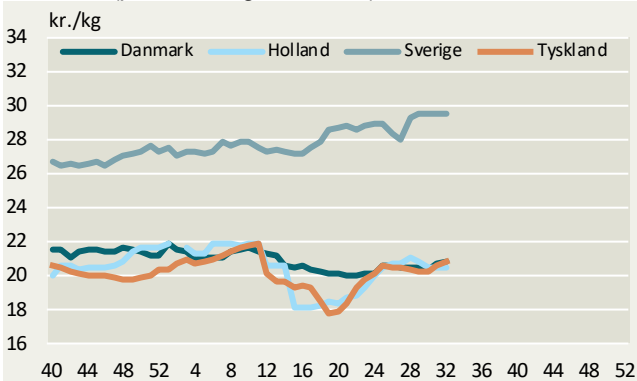


Kvier R3, EU

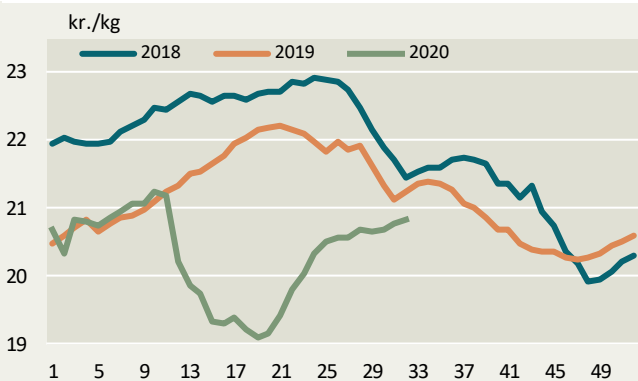


Kilde: EU-Kommissionen samt Landbrug & Fødevarer.

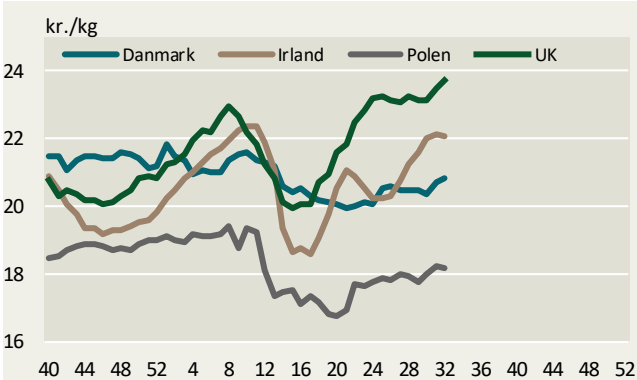
Køer O3 (priser fra uge 40/2019)



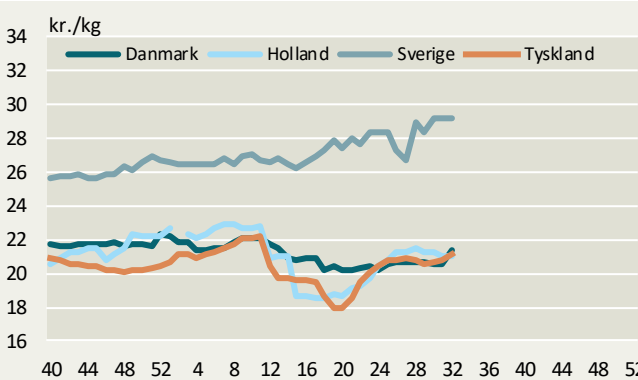
Køer O3, EU



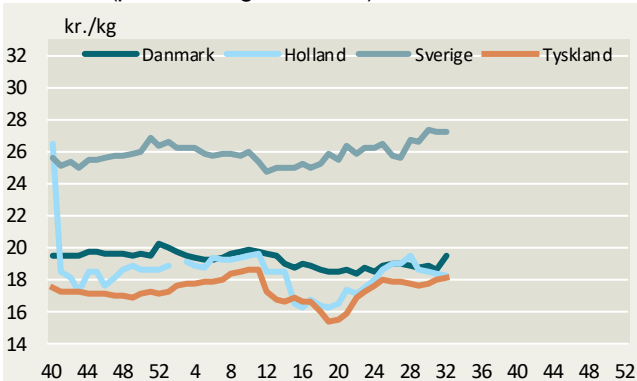
Køer O3 (priser fra uge 40/2019)



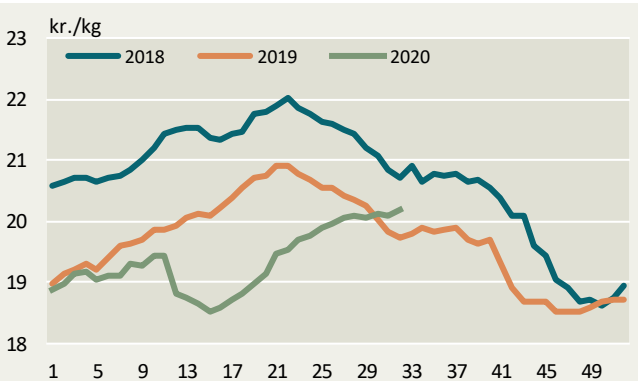
Køer O4 (priser fra uge 40/2019)



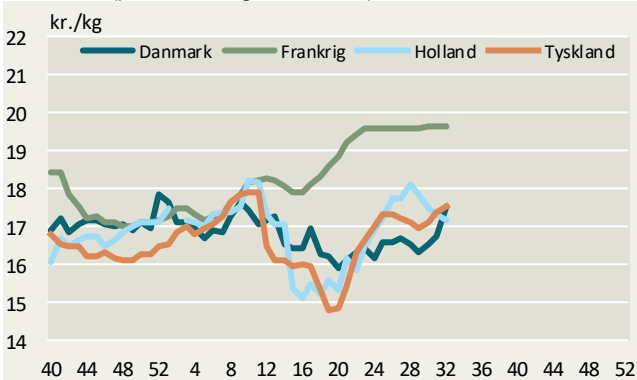
Køer P3 (priser fra uge 40/2019)



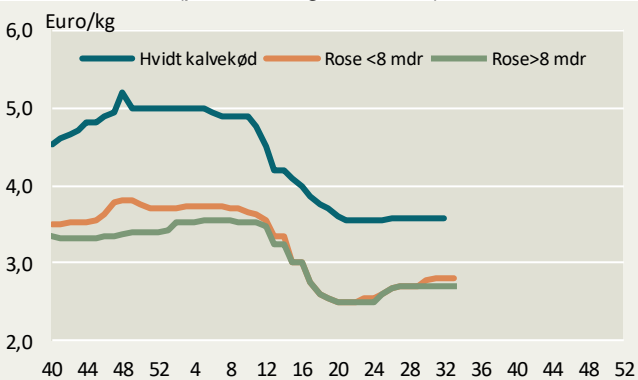
Køer P3, EU



Køer P2 (priser fra uge 40/2019)



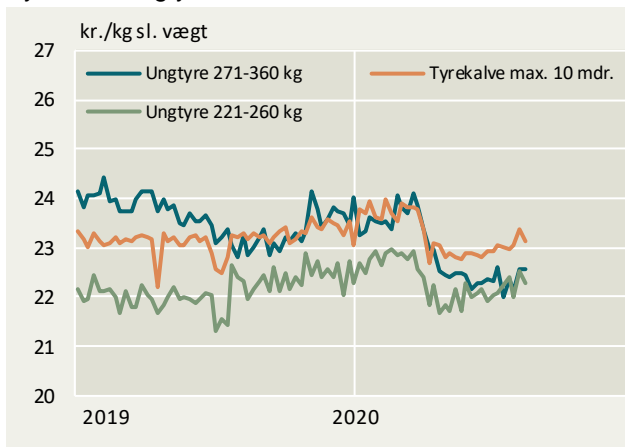
Holland, kalve (priser fra uge 40/2019)



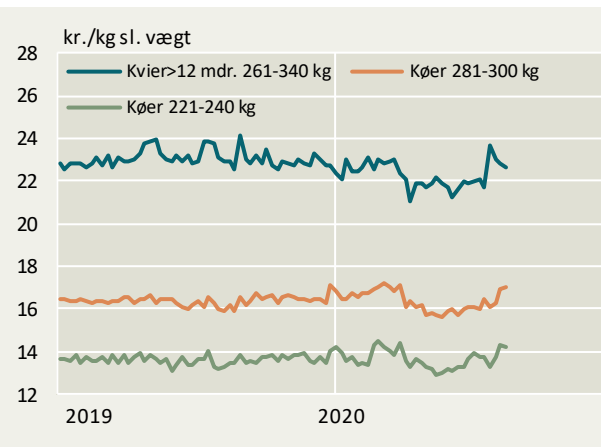
Kilde: EU-Kommissionen, DeKalverhouder samt Landbrug & Fødevarer

## Konstaterede afregningspriser – detaljeret

### Tyrekalve/ungtyre



### Kvier/køer



## Konstaterede afregningspriser, øre pr. kilo slaget vægt

Uge 33/2020	U-	R+	R-	O+	O-	P+	P-	Gns. pris	Ændring i prisen 2020/2019	antal dyr	Tendens denne uge
	øre pr. kg.							pct.	stk.	øre/kg	
<b>Tyrekalve &amp; tyre u.2 år:</b>	2343	2315	2290	2279	2263	2152	1324	2242	0,1	4.267	
0-10 mdr.	2451	2447	2429	2401	2340	2225	-	2312	-0,2	1.295	
> 10 mdr.	2334	2292	2236	2243	2225	2116	1285	2217	0,2	2.972	
- 181-210 kg	-	-	-	-	2307	2160	-	2148	1,3	424	
- 221-260 kg	2413	2289	2247	2286	2269	2112	-	2228	1,4	983	
- 271-360 kg	2363	2319	2240	2193	2098	2024	-	2258	-1,2	837	
<b>Alle kvier &amp; kviekalve:</b>	2373	2425	2348	2301	2027	1816	1374	2200	-1,0	1.243	
>12 mdr - 261-340 kg	2398	2474	2363	2444	2035	1861	-	2269	-1,1	467	
<b>Alle stude:</b>	-	-	-	3037	-	-	-	2967	6,3	56	
<b>Alle køer:</b>	2119	2031	2008	2039	1999	1836	1391	1805	1,6	3.339	
Unge køer:	-	-	-	-	2037	1803	1430	1736	-0,9	587	
- 261-340 kg	-	-	-	-	2043	1810	-	1777	-3,2	265	
Ældre køer:	2119	2031	2008	2036	1995	1843	1382	1818	2,1	2.752	
- 0-180 kg	-	-	-	-	-	-	1121	1134	-1,1	87	
- 221-240 kg	-	-	-	-	-	1433	1414	1421	5,3	132	
- 281-300 kg	-	-	-	-	1801	1766	1688	1706	5,4	283	
- 341-360 kg	-	-	-	-	1987	1898	-	1931	0,2	294	
<b>Vejet pris og antal dyr</b>								<b>2053</b>	<b>-0,2</b>	<b>8.930</b>	

Konstaterede afregningspriser efter EUROP-klassificeringen af producent ekskl. efterbetaling (gns. 62 øre/kg i oktoberår 18/19)



Landbrug & Fødevarer

Axeltorv 3  
1609 København V

T +45 3339 4000  
F +45 3339 4141

E info@lf.dk  
W www.lf.dk

Yderligere kontakt

Gustav Christensen

3339 4020 gjch@lf.dk