

26-08-2020

Axelborg, Axeltorv 3
1609 København V

T +45 3339 4000 E info@lf.dk
F +45 3339 4141 W www.lf.dk

Danmark

Slagtning = 9.100 stk. Der ventes i denne uge ikke de store ændringer i **slagtingerne**. På virksomheder med klassificering kunne der blive slagtet ca. 9.100 dyr.

Notering = uændret Slagteriernes **noteringer** for slagtekvæg ventes ikke ændret i denne uge.

Handlen på **hjemmemarkedet** kendetegnes ved en øget interesse for udskæringer til hverdagen, mens efterspørgslen daler for bagkødet.

Eksporten = stabil **Eksporten** til Sydeuropa mærker en fortsat pæn efterspørgsel efter udskæringer til udespisning som følge af feriegæster. Den kommende afslutning på ferieperioden forventes at lægge en dæmper på de dyrere udskæringer.

Danske priser, øre pr. kilo

Øvrige EUROP-priser



	Ungtyre 12-24 mdr.		Kalve 8-12 mdr.		Kvier	Køer
	R3	O3	O2	O3	O3	O3
2020 – uge 34	2.431	2.249	2.473	2.468	2.346	2.134
	Pct.					
- I pct. af ugen før	101,4	99,8	100,2	100,2	103,0	99,7
- I pct. af samme uge sidste år	96,8	97,2	98,4	98,5	100,2	99,0

Anm.: Et udsnit af EU-priser indberettet til Kommissionen. Priserne er an slagteri, og indbefatter efterbetaling for det seneste regnskabsår.

Slagtninger af kreaturer på de eksportautoriserede slagterier (klassificerede kroppe)

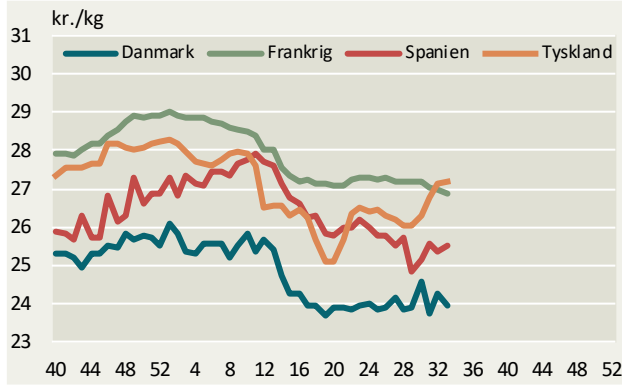
Udvikling i slagtinger



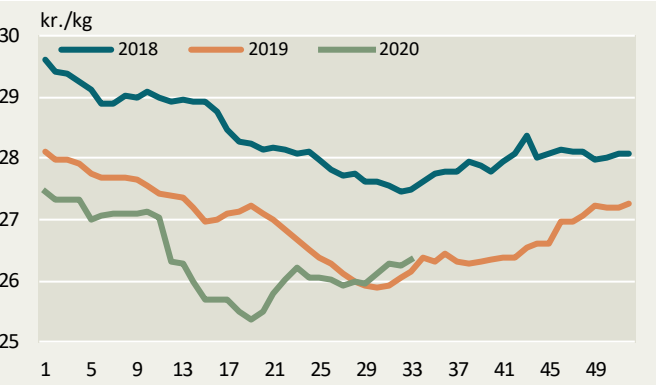
Uge	Slutdato	Tyrekalve og ungtyre	Tyre over 2 år	Stude	Kviekalve og kvier	Køer	I alt	Heraf fra markeder
stk.								
34-20	23.08.20	4.269	44	115	1.343	3.469	9.240	166
34-19	25.08.19	4.353	69	102	1.429	3.409	9.362	142
1-34	23.08.20	123.930	1.119	3.523	39.236	96.280	264.088	3.829
1-34	25.08.19	135.200	1.413	3.098	42.913	101.054	283.678	3.353
Ændr. pct.		-8,3	-20,8	13,7	-8,6	-4,7	-6,9	14,2

Ugentlige kvægpriser an slagteri

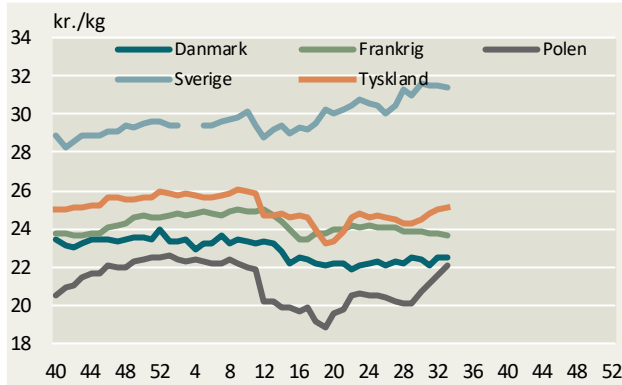
Ungtyre R3 (priser fra uge 40/2019)



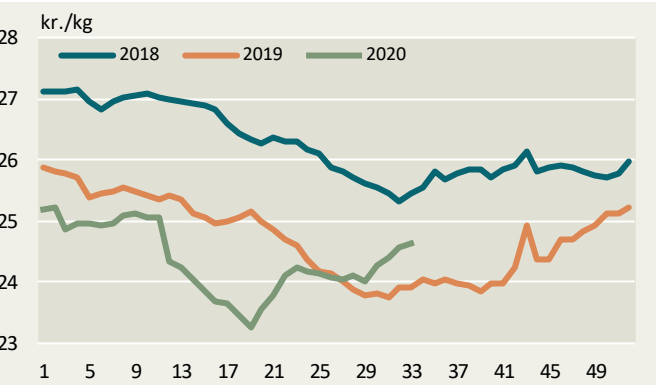
Ungtyre R3, EU



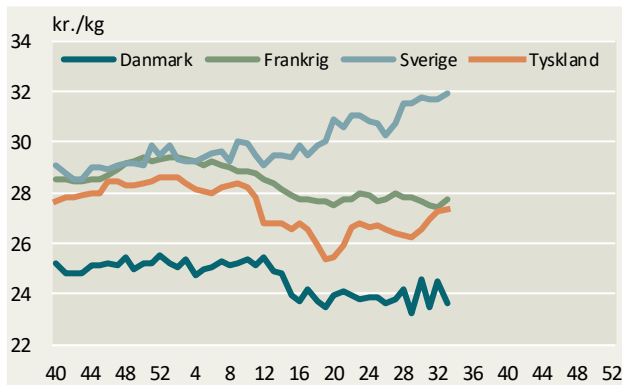
Ungtyre O3 (priser fra uge 40/2019)



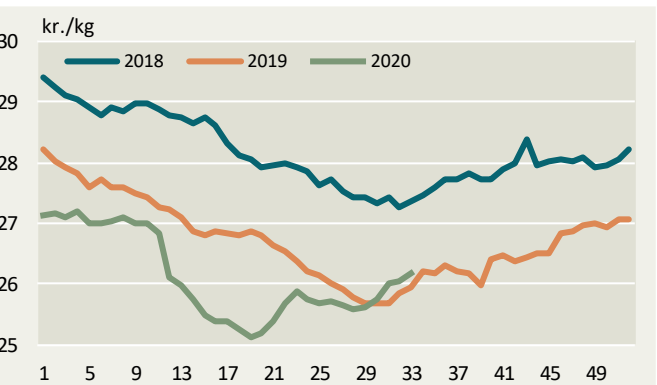
Ungtyre O3, EU



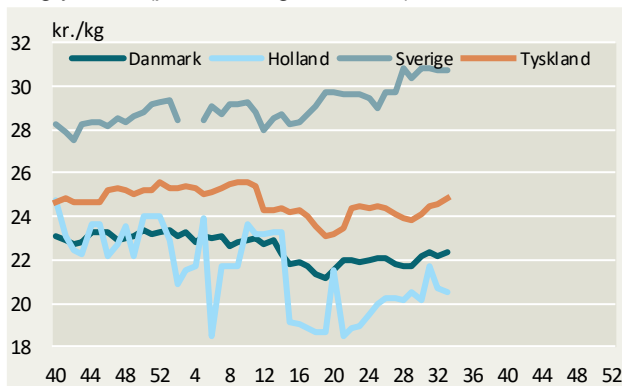
Ungtyre R2 (priser fra uge 40/2019)



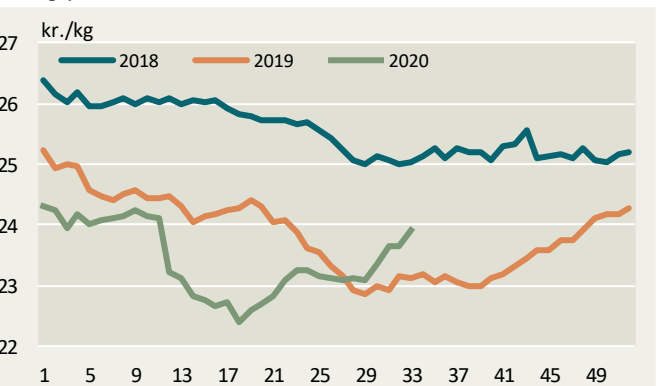
Ungtyre R2, EU



Ungtyre O2 (priser fra uge 40/2019)

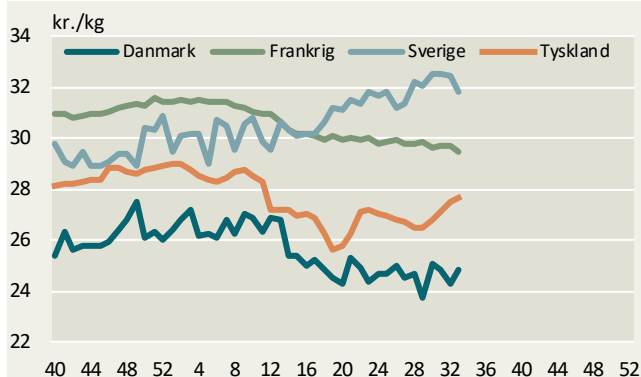


Ungtyre O2, EU

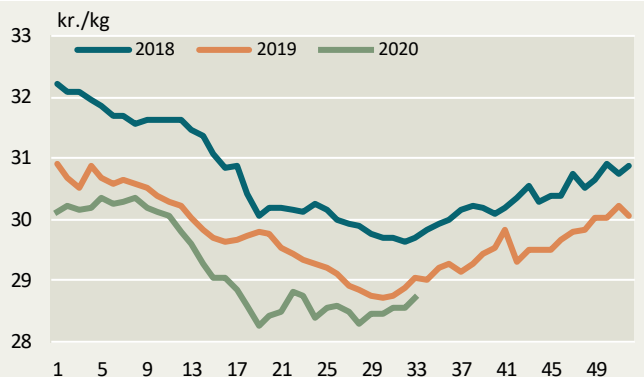


Kilde: EU-Kommissionen samt Landbrug & Fødevarer.

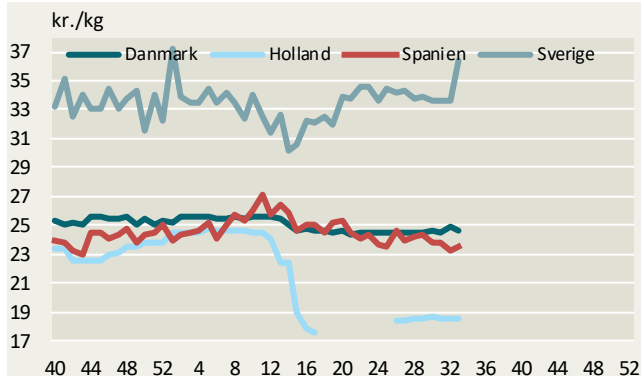
Ungtyre U2 (priser fra uge 40/2019)



Ungtyre U2, EU



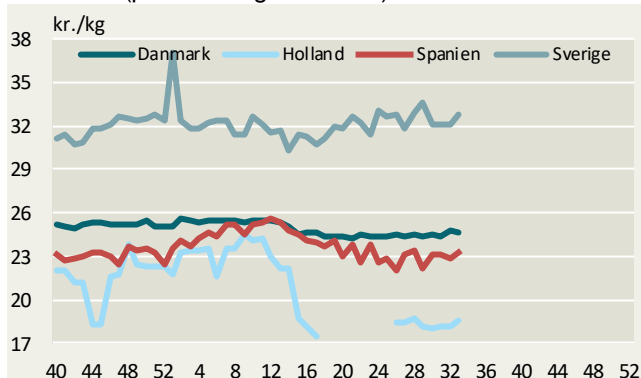
Kalve O3 (priser fra uge 40/2019)



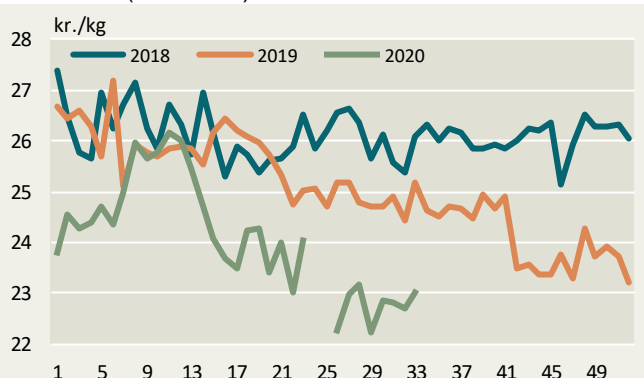
Kalve O3 (8-12 mdr.) EU



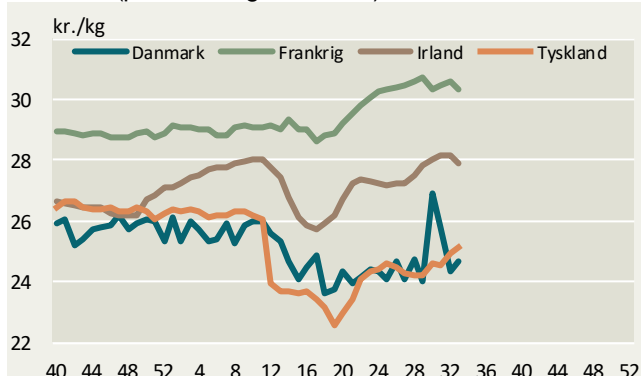
Kalve O2 (priser fra uge 40/2019)



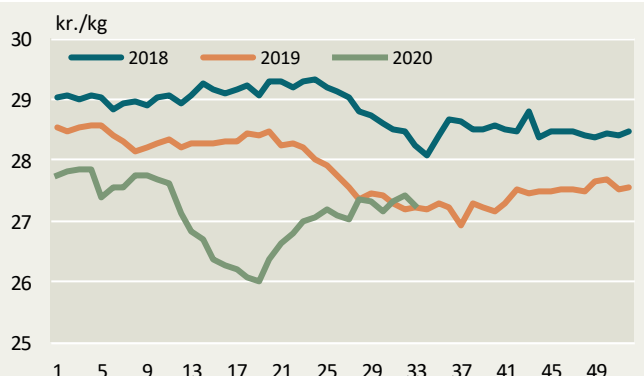
Kalve O2 (8-12 mdr.) EU



Kvier R3 (priser fra uge 40/2019)

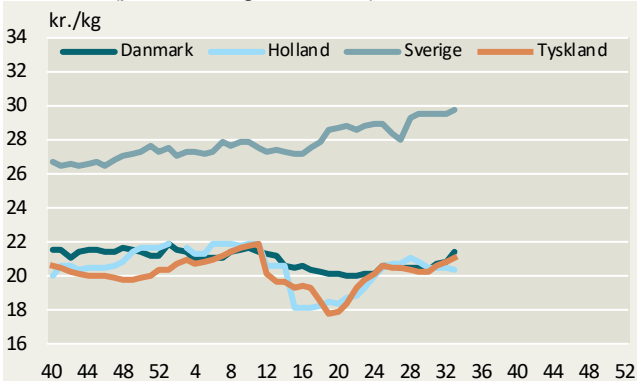


Kvier R3, EU

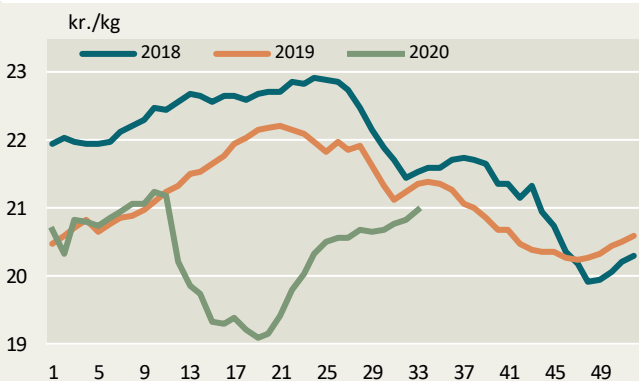


Kilde: EU-Kommissionen samt Landbrug & Fødevarer.

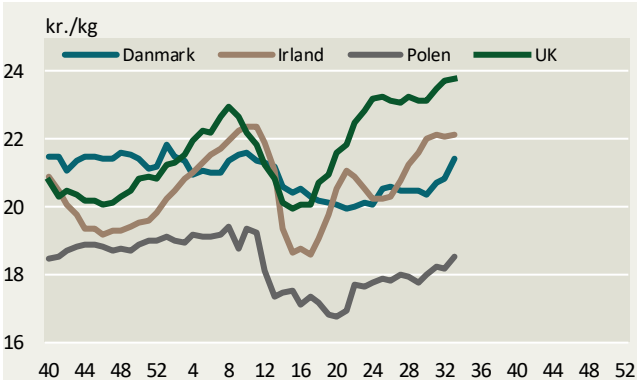
Køer O3 (priser fra uge 40/2019)



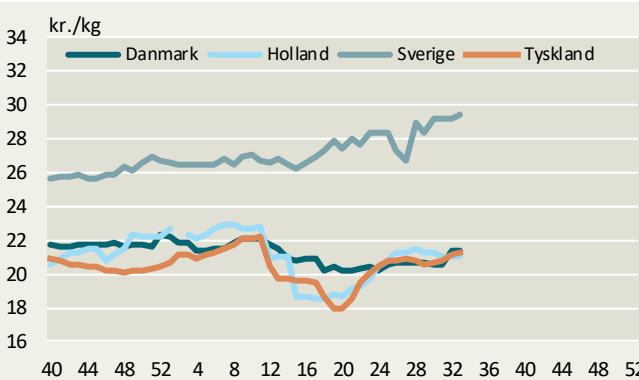
Køer O3, EU



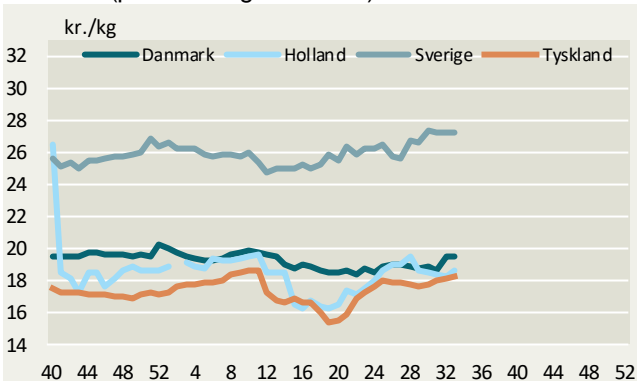
Køer O3 (priser fra uge 40/2019)



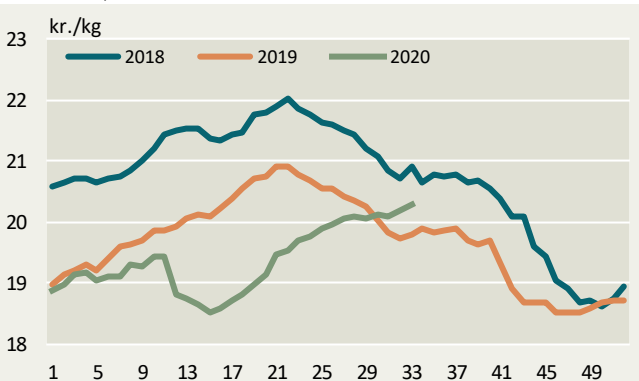
Køer O4 (priser fra uge 40/2019)



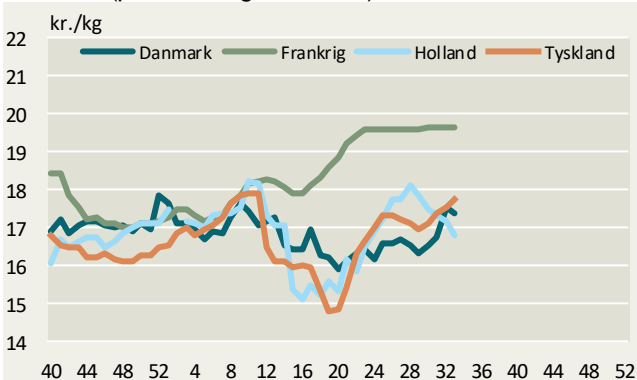
Køer P3 (priser fra uge 40/2019)



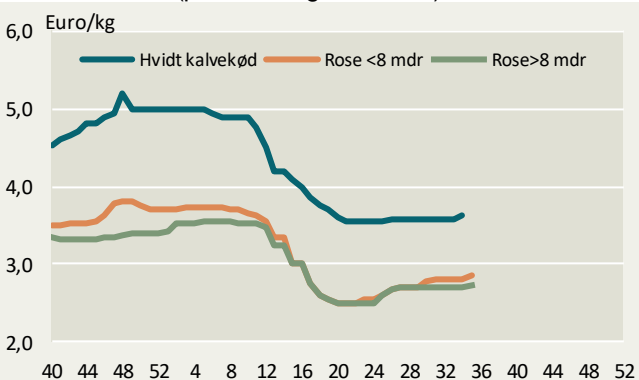
Køer P3, EU



Køer P2 (priser fra uge 40/2019)



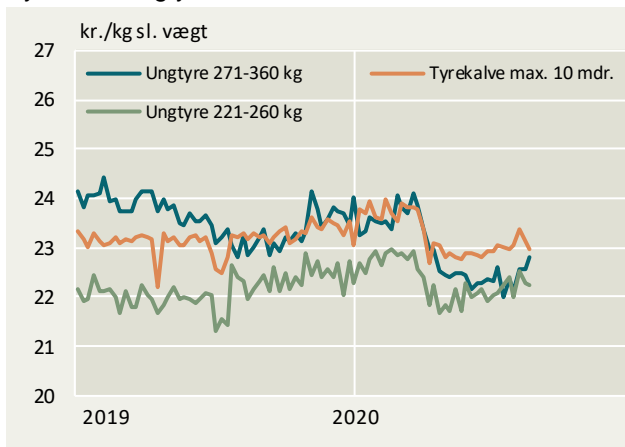
Holland, kalve (priser fra uge 40/2019)



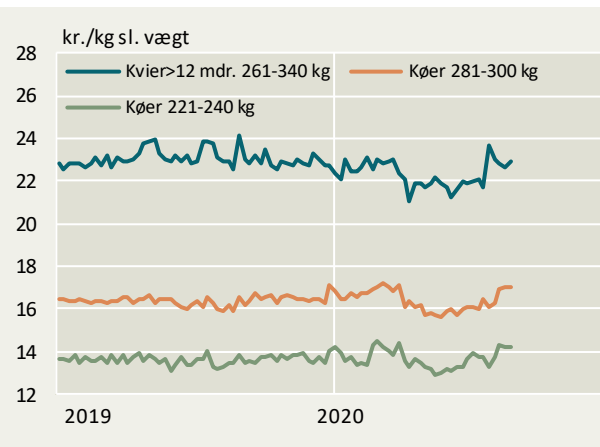
Kilde: EU-Kommissionen, DeKalverhouder samt Landbrug & Fødevarer

Konstaterede afregningspriser – detaljeret

Tyrekalve/ungtyre



Kvier/køer



Konstaterede afregningspriser, øre pr. kilo slaget vægt

Uge 34/2020	U-	R+	R-	O+	O-	P+	P-	Gns. pris	Ændring i prisen 2020/2019	antal dyr	Tendens denne uge
	øre pr. kg.								pct.	stk.	øre/kg
Tyrekalve & tyre u.2 år:	2393	2332	2323	2315	2274	2132	1476	2246	-0,6	4.174	
0-10 mdr.	2454	2449	2432	2408	2337	2183	-	2298	-1,3	1.424	
> 10 mdr.	2384	2309	2285	2275	2232	2104	1480	2224	-0,3	2.750	
- 181-210 kg	-	-	-	2356	2298	2156	-	2169	0,8	565	
- 221-260 kg	2419	2389	2331	2318	2251	2094	-	2224	0,3	892	
- 271-360 kg	2380	2311	2273	2221	2094	1957	-	2279	-1,0	671	
Alle kvier & kviekalve:	2401	2353	2358	2301	2046	1804	1162	2208	0,9	1.286	
>12 mdr - 261-340 kg	2447	2433	2381	2359	2096	1868	-	2289	1,4	488	
Alle stude:	-	-	-	3068	2773	2426	-	2759	-2,5	96	
Alle køer:	2333	-	2027	2082	1993	1824	1392	1816	3,1	3.246	
Unge køer:	-	-	-	-	2056	1853	1369	1777	1,5	587	
- 261-340 kg	-	-	-	-	2062	1883	-	1859	2,7	243	
Ældre køer:	-	-	2004	2064	1985	1817	1399	1824	3,4	2.659	
- 0-180 kg	-	-	-	-	-	-	1209	1224	7,2	99	
- 221-240 kg	-	-	-	-	-	1467	1374	1421	5,4	143	
- 281-300 kg	-	-	-	-	1786	1769	1557	1702	7,1	237	
- 341-360 kg	-	-	-	-	1979	1912	-	1937	1,0	264	
Vejet pris og antal dyr								2393	2332	2323	

Konstaterede afregningspriser efter EUROP-klassificeringen af producent ekskl. efterbetaling (gns. 62 øre/kg i oktoberår 18/19)



Landbrug & Fødevarer

Axeltorv 3
1609 København V

T +45 3339 4000
F +45 3339 4141

E info@lf.dk
W www.lf.dk

Yderligere kontakt

Gustav Christensen

3339 4020 gjch@lf.dk