

09-09-2020

Axelborg, Axeltorv 3
1609 København V

T +45 3339 4000 E info@lf.dk
F +45 3339 4141 W www.lf.dk

Danmark

Slagtning = 9.100 stk. Der ventes i denne uge ikke de store ændringer i **slagtingerne**. På virksomheder med klassificering kunne der blive slagtet ca. 9.100 dyr.

Notering = uændret Slagteriernes **noteringer** for slagtekvæg ventes ikke ændret i denne uge.

I handlen med **hjemmemarkedet** er der heller ikke de store ændringer.

Eksporten = uændret **Eksporten** til Sydeuropa er ligeledes uændret.

Danske priser, øre pr. kilo

	Ungtyre 12-24 mdr.		Kalve 8-12 mdr.		Kvier	Køer	
	R3	O3	O2	O3	O3	O3	
Øvrige EUROP-priser	2020 – uge 36	2.440	2.224	2.468	2.472	2.295	2.102
		Pct.					
	- I pct. af ugen før	100,0	99,8	100,3	100,2	101,4	98,2
	- I pct. af samme uge sidste år	97,0	95,9	97,8	98,1	97,2	98,2



Anm.: Et udsnit af EU-priser indberettet til Kommissionen. Priserne er an slagteri, og indbefatter efterbetaling for det seneste regnskabsår.

Slagtinger af kreaturer på de eksportautoriserede slagterier (klassificerede kroppe)

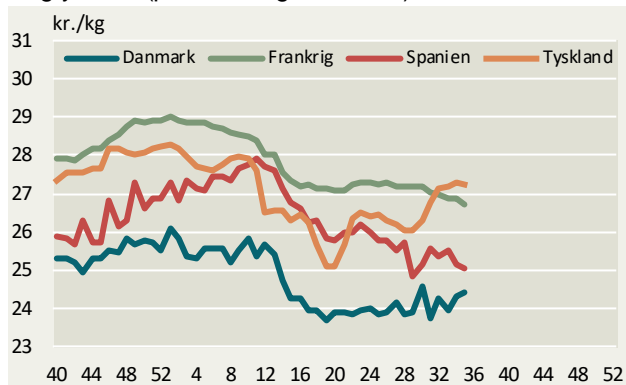
Uge	Slutdato	Tyrekalve og ungtyre	Tyre over 2 år	Stude	Kviekalve og kvier	Køer	I alt	Heraf fra markeder
		stk.						
36-20	06.09.20	3.994	57	78	1.356	3.725	9.210	136
36-19	08.09.19	4.166	28	67	1.217	3.251	8.729	140
1-36	06.09.20	131.955	1.212	3.777	41.949	103.372	282.265	4.100
1-36	08.09.19	143.144	1.488	3.289	45.541	107.926	301.388	3.634
Ændr.	pct.	-7,8	-18,5	14,8	-7,9	-4,2	-6,3	12,8

Udvikling i slagtinger

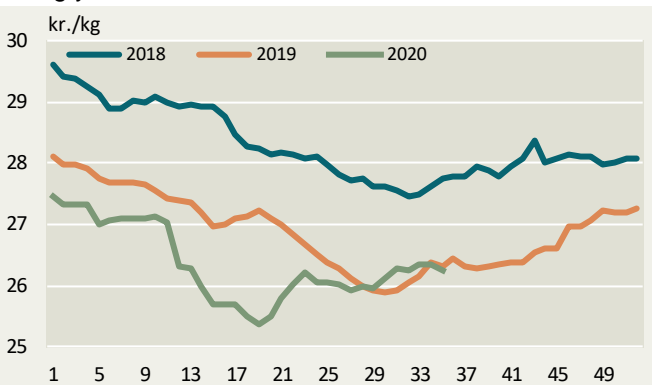


Ugentlige kvægpriser an slagteri

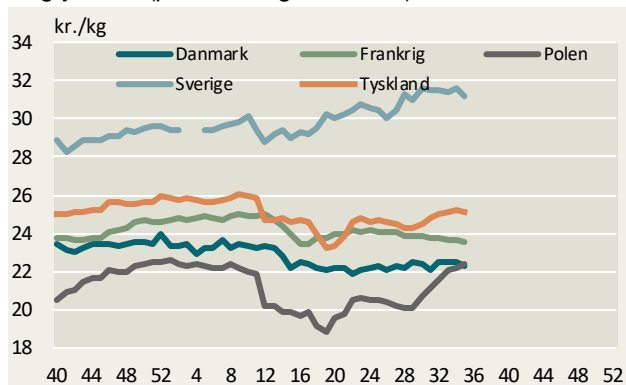
Ungtyre R3 (priser fra uge 40/2019)



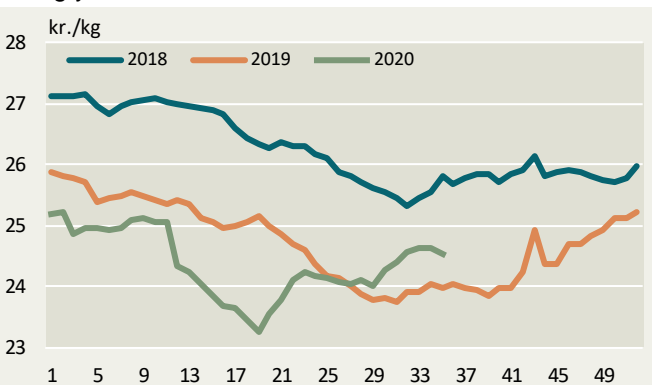
Ungtyre R3, EU



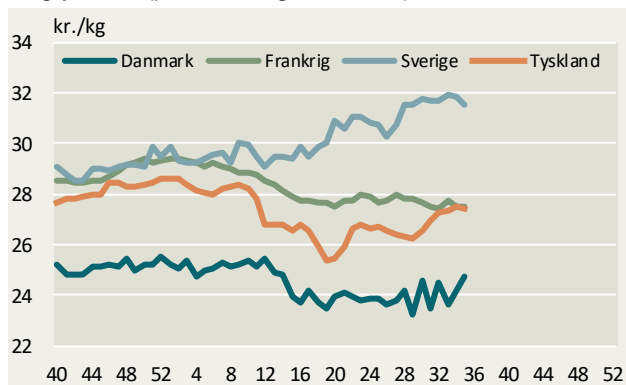
Ungtyre O3 (priser fra uge 40/2019)



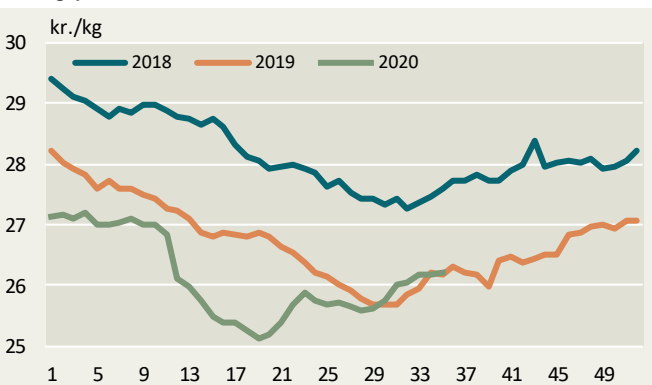
Ungtyre O3, EU



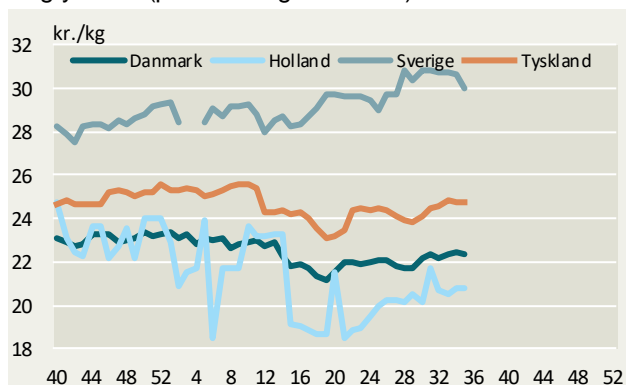
Ungtyre R2 (priser fra uge 40/2019)



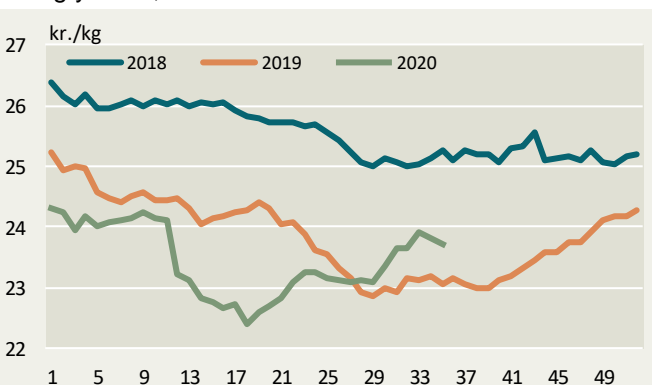
Ungtyre R2, EU



Ungtyre O2 (priser fra uge 40/2019)

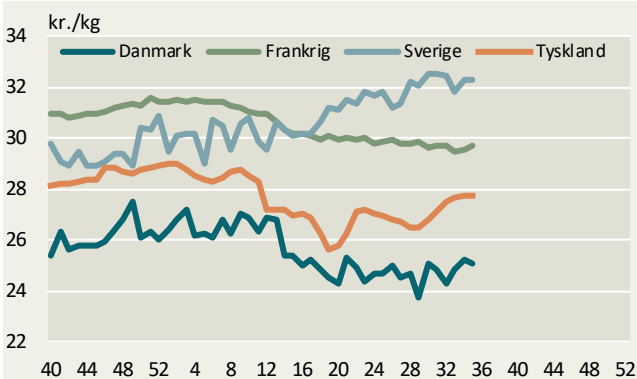


Ungtyre O2, EU

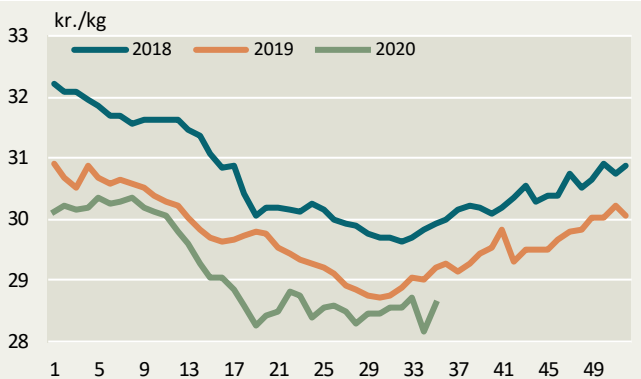


Kilde: EU-Kommissionen samt Landbrug & Fødevarer.

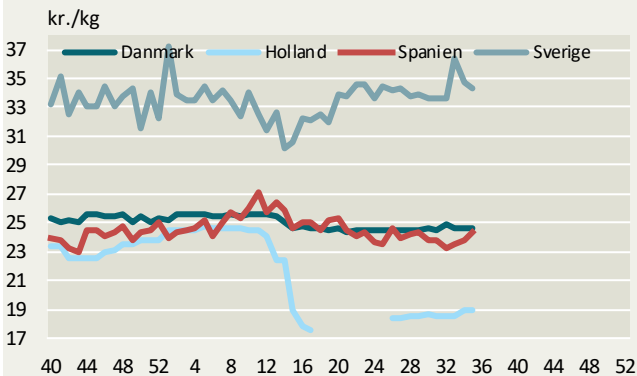
Ungtyre U2 (priser fra uge 40/2019)



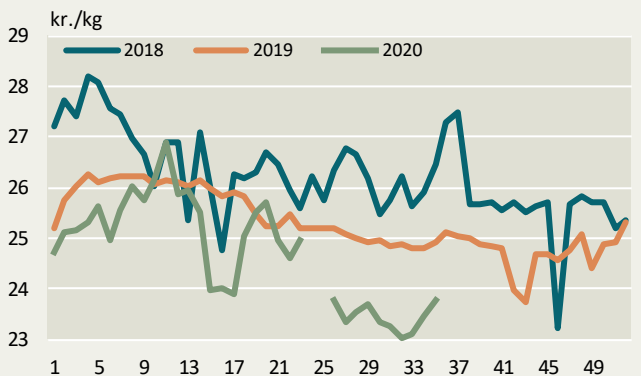
Ungtyre U2, EU



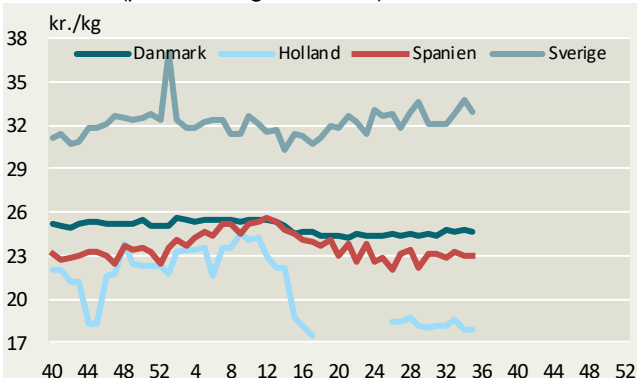
Kalve O3 (priser fra uge 40/2019)



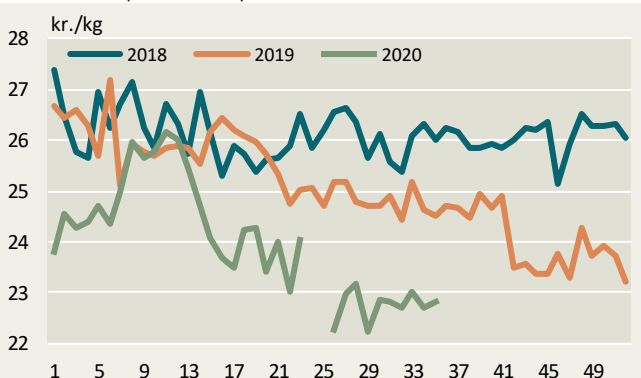
Kalve O3 (8-12 mdr.) EU



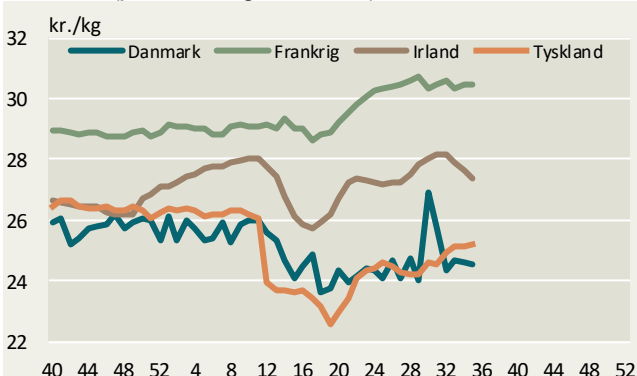
Kalve O2 (priser fra uge 40/2019)



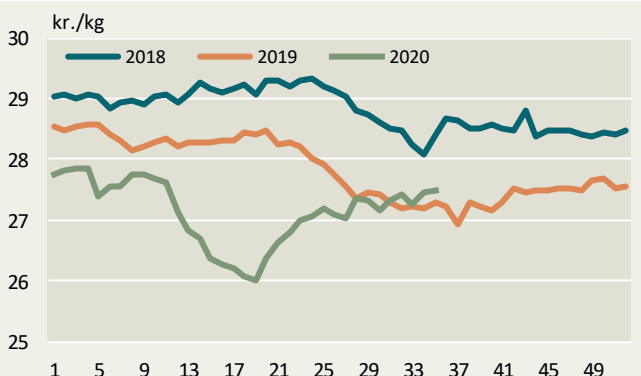
Kalve O2 (8-12 mdr.) EU



Kvier R3 (priser fra uge 40/2019)

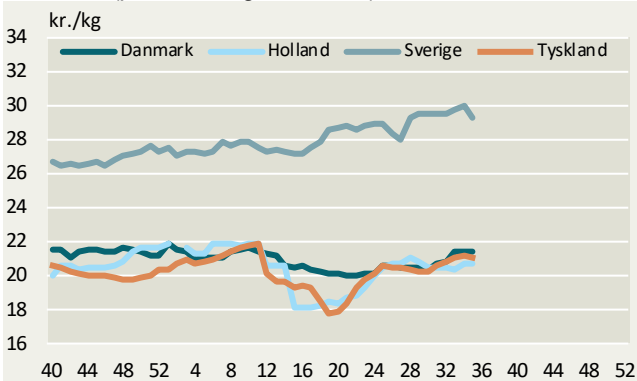


Kvier R3, EU

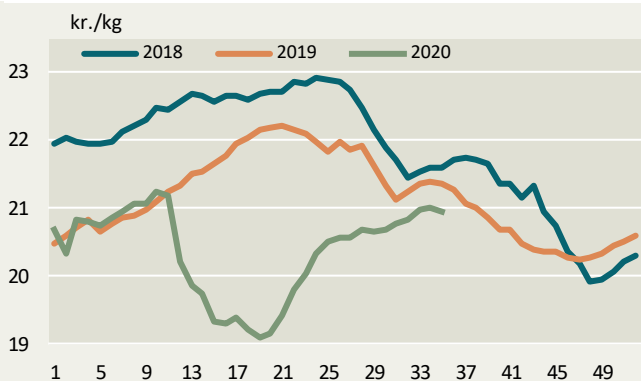


Kilde: EU-Kommissionen samt Landbrug & Fødevarer.

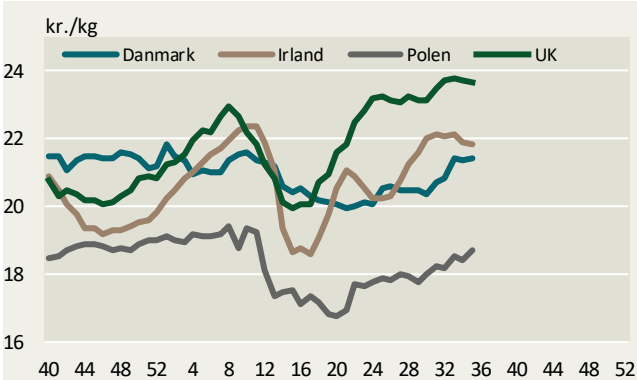
Køer O3 (priser fra uge 40/2019)



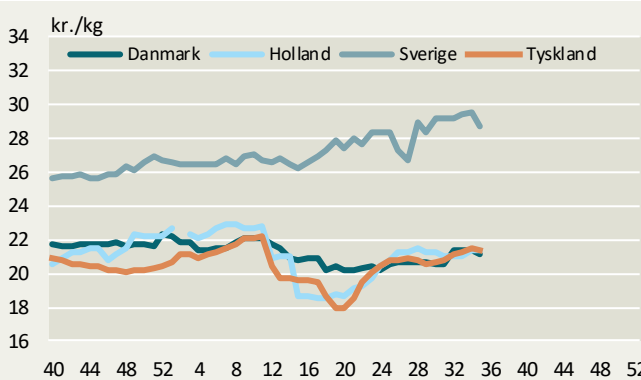
Køer O3, EU



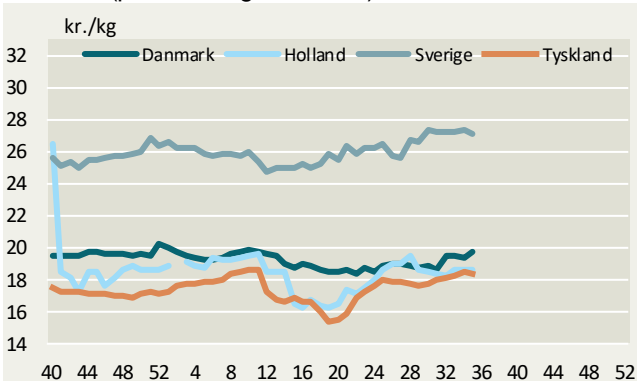
Køer O3 (priser fra uge 40/2019)



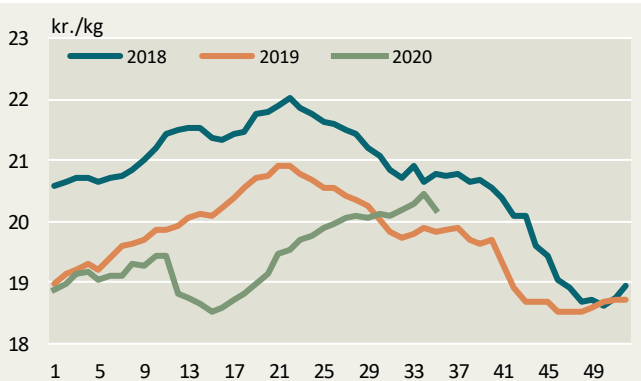
Køer O4 (priser fra uge 40/2019)



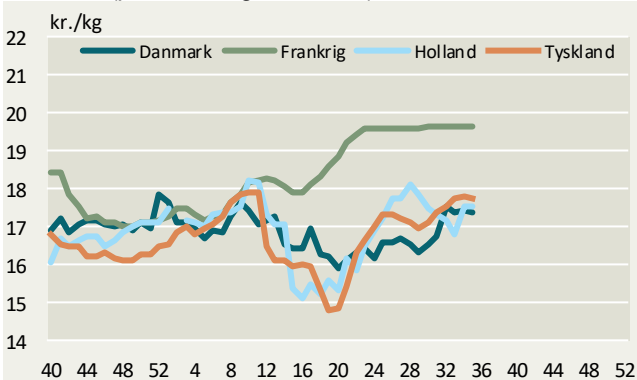
Køer P3 (priser fra uge 40/2019)



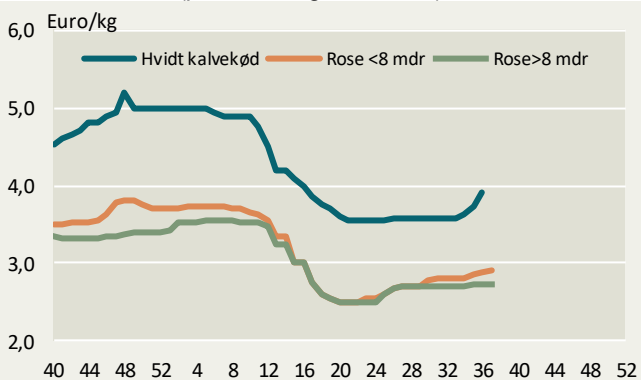
Køer P3, EU



Køer P2 (priser fra uge 40/2019)



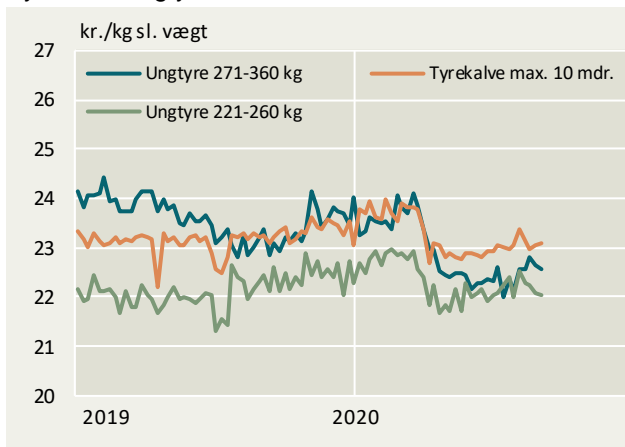
Holland, kalve (priser fra uge 40/2019)



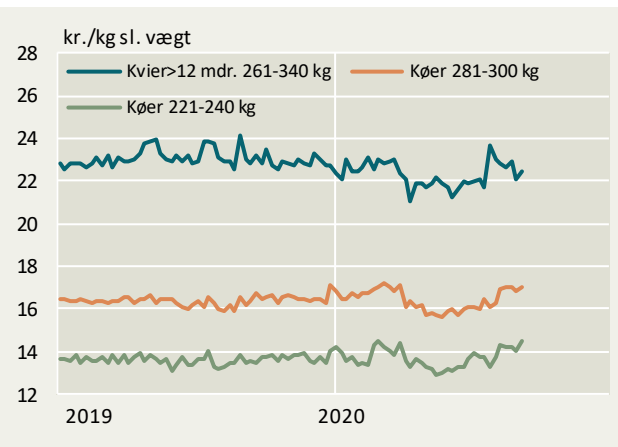
Kilde: EU-Kommissionen, DeKalverhouder samt Landbrug & Fødevarer

Konstaterede afregningspriser – detaljeret

Tyrekalve/ungtyre



Kvier/køer



Konstaterede afregningspriser, øre pr. kilo slaget vægt

Uge 36/2020	U-	R+	R-	O+	O-	P+	P-	Gns. pris	Ændring i prisen 2020/2019	antal dyr	Tendens denne uge
	øre pr. kg.							pct.	stk.	øre/kg	
Tyrekalve & tyre u.2 år:	2384	2353	2298	2292	2254	2113	1285	2227	-2,2	3.907	
0-10 mdr.	2448	2436	2422	2413	2342	2197	-	2310	-0,6	1.100	
> 10 mdr.	2376	2339	2246	2257	2216	2079	1322	2200	-2,4	2.807	
- 181-210 kg	-	-	-	2361	2298	2142	-	2163	-1,8	558	
- 221-260 kg	2403	-	2278	2300	2230	2059	-	2202	-2,0	911	
- 271-360 kg	2405	2377	2240	2174	2071	1943	-	2256	-3,5	650	
Alle kvier & kviekalve:	2324	2318	2367	2327	2056	1821	1283	2164	-3,3	1.275	
>12 mdr - 261-340 kg	2372	2324	2386	2448	2128	1889	-	2245	-2,4	440	
Alle stude:	-	-	-	2930	-	2155	-	2644	-6,5	69	
Alle køer:	-	2163	2070	2015	1976	1832	1378	1802	1,3	3.499	
Unge køer:	-	-	2088	-	2044	1811	1302	1756	-1,1	622	
- 261-340 kg	-	-	-	-	2085	1808	-	1826	-2,5	243	
Ældre køer:	-	2163	2066	2012	1967	1837	1397	1810	1,7	2.877	
- 0-180 kg	-	-	-	-	-	-	1206	1194	4,1	97	
- 221-240 kg	-	-	-	-	-	1509	1394	1449	7,6	151	
- 281-300 kg	-	-	-	-	1875	1815	1586	1702	5,4	254	
- 341-360 kg	-	-	-	-	2001	1899	-	1930	1,0	266	
Vejet pris og antal dyr								2024	-1,7	8.792	

Konstaterede afregningspriser efter EUROP-klassificeringen af producent ekskl. efterbetaling (gns. 62 øre/kg i oktoberår 18/19)



Landbrug & Fødevarer

Axeltorv 3
1609 København V

T +45 3339 4000
F +45 3339 4141

E info@lf.dk
W www.lf.dk

Yderligere kontakt

Gustav Christensen

3339 4020 gjch@lf.dk