

16-09-2020

Axelborg, Axeltorv 3
1609 København V

T +45 3339 4000 E info@lf.dk
F +45 3339 4141 W www.lf.dk

Danmark

Slagtning = 8.900 stk. Der ventes i denne uge ikke de store ændringer i **slagtingerne**. På virksomheder med klassificering kunne der blive slagtet ca. 8.900 dyr.

Notering = uændret Slagteriernes **noteringer** for slagtekvæg ventes ikke ændret i denne uge.

På **hjemmemarkedet** er der ikke de store forandringer. Afsætningen af hakkekød og udskæringer til hverdagen forløber rolig. De dyrere udskæringer afsættes fortsat, men i et aftagende tempo.

Eksporsten = stabil **Eksporsten** til Sydeuropa er uændret i denne uge. Efterspørgslen samler sig omkring udskæringer fra kødkvæg samt produkter af bedste kvalitet.

Danske priser, øre pr. kilo

	Ungtyre 12-24 mdr.		Kalve 8-12 mdr.		Kvier	Køer
	R3	O3	O2	O3	O3	O3
Øvrige EUROP-priser						
2020 – uge 37	2.414	2.223	2.458	2.480	2.288	2.119
	Pct.					
- I pct. af ugen før	98,9	100,0	99,6	100,3	99,7	100,8
- I pct. af samme uge sidste år	96,7	95,8	98,8	99,3	97,8	98,1

Anm.: Et udsnit af EU-priser indberettet til Kommissionen. Priserne er an slagteri, og indbefatter efterbetaling for det seneste regnskabsår.

Slagtninger af kreaturer på de eksportautoriserede slagterier (klassificerede kroppe)

Uge	Slutdato	Tyrekalve og ungtyre	Tyre over 2 år	Stude	Kviekalve og kvier	Køer	I alt	Heraf fra markeder
stk.								
37-20	13.09.20	3.810	54	131	1.232	3.688	8.915	111
37-19	15.09.19	3.749	49	49	1.458	3.769	9.074	136
1-37	13.09.20	135.766	1.266	3.908	43.180	107.059	291.179	4.211
1-37	15.09.19	146.893	1.537	3.338	46.999	111.695	310.462	3.770
Ændr. pct.		-7,6	-17,6	17,1	-8,1	-4,2	-6,2	11,7

Indhold

DANMARK	2
<i>Eksport af okse- og kalvekød på vej retur</i>	2
<i>Fortsat lav eksport af levende kvæg</i>	3
UGENTLIGE KVÆGPRISER AN SLAGTERI.....	4
KONSTATEREDE AFREGNINGSPRISER – DETALJERET	7

Danmark

Eksport af okse- og kalvekød på vej retur

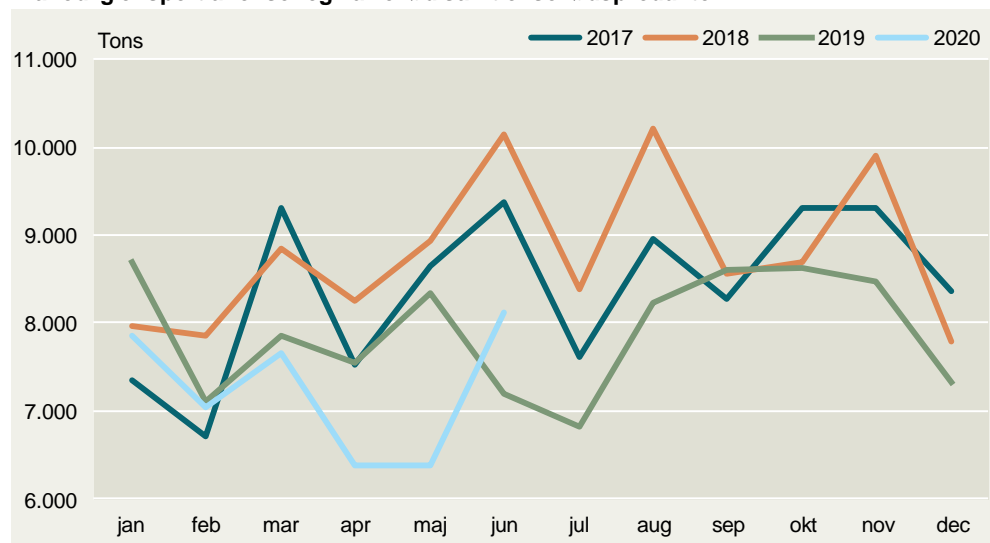
Efter at have været på sit laveste i april og maj med mængder på ca. 4.200-4.400 ton, fandt eksporten af oksekød i juni måned vej tilbage til et mere normalt niveau. I alt eksporterede Danmark 8.111 ton, hvilket er 12,6 pct. højere end samme måned året før. Afsætningen af saltet/tørret/røget okse- og kalvekød ligger som den eneste kategori lavere.

Måned: juni 2020 og 2019

	2020	2019	2020 i pct. af 2019	2020	2019	2020 i pct. af 2019
	-----Tons-----			-----Mio. kr.-----		
Okse- og kalvekød	5.726	5.377	6,5	189,3	179,3	5,6
- Fersk/ kølet	4.569	4.521	1,1	149,1	147,3	1,2
- Frosset	1.017	646	57,4	31,0	20,9	48,5
- Saltet/ tørret/ røget	140	210	-33,4	9,2	11,1	-17,1
Forarbejdet	678	585	15,8	24,5	21,2	15,3
Spiselige biprodukter	960	601	59,7	9,7	8,9	9,0
Talg	747	638	17,1	2,0	1,3	50,2
Sum	8.111	7.201	12,6	225,5	210,7	7,0

Kilde: Danmarks Statistik

Månedlig eksport af okse- og kalvekød samt oksekødsprodukter



Kilde: Danmarks Statistik

Fortsat lav eksport af levende kvæg

Den danske eksport af levende kvæg faldt i august måned til 5.038 stk. efter et rekordhøjt niveau måneden forinden. For kategorierne spædekalve og øvrigt kvæg er eksporten stort set uændret. Det samlede fald kan derfor tilskrives stambogsførte dyr, som sammenlignet med juli måned faldt hele 71 pct.

For år til dato ligger eksporten ca. 16 pct. lavere i forhold til 2019.

Månedlig eksport af levende kvæg, stk.

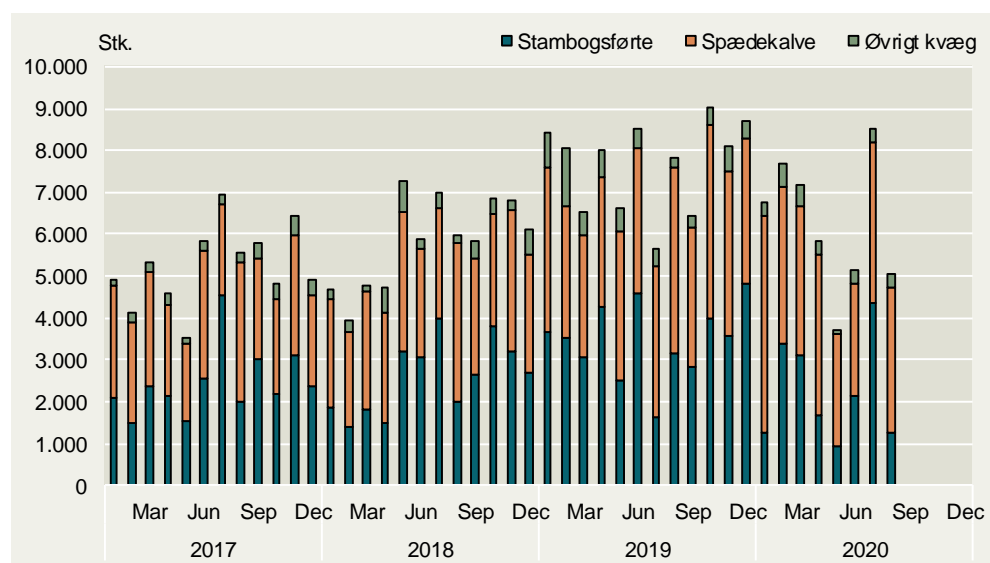
	2019				2020 ¹			
	Stambogsførte dyr ²	Spædekalve ³	Øvrigt kvæg	I alt	Stambogsførte dyr ²	Spædekalve ³	Øvrigt kvæg	I alt
Januar	3.670	3.914	819	8.403	1.272	5.180	298	6.750
Februar	3.518	3.156	1.357	8.031	3.370	3.754	552	7.676
Marts	3.073	2.906	568	6.547	3.124	3.532	512	7.168
April	4.244	3.131	620	7.995	1.692	3.803	345	5.840
Maj	2.492	3.577	530	6.599	937	2.692	101	3.730
Juni	4.584	3.464	460	8.508	2.125	2.714	308	5.147
Juli	1.619	3.603	429	5.651	4.345	3.863	294	8.502
August	3.142	4.454	217	7.813	1.269	3.468	301	5.038
September	2.816	3.344	298	6.458				
Oktober	4.009	4.607	398	9.014				
November	3.566	3.933	597	8.096				
December	4.834	3.471	399	8.704				
I alt	41.567	43.560	6.692	91.819	18.134	29.006	2.711	49.851

Kilde: Seges og Landbrug & Fødevarer

¹ Foreløbige tal

² Kvæg, som er stambogsførte

³ Maks. 2 måneder

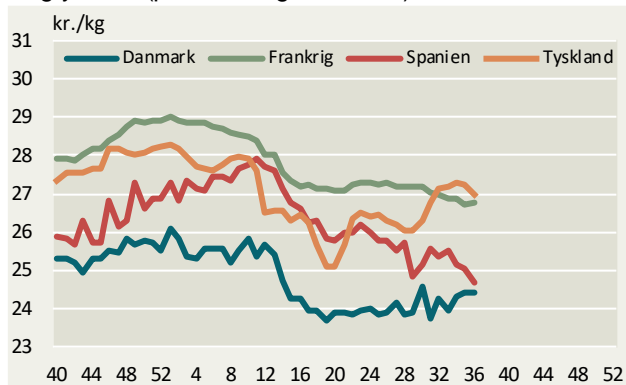


Kilde: Seges og Landbrug & Fødevarer

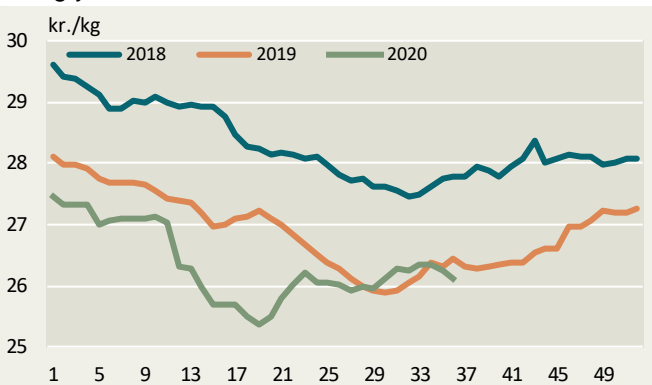
For yderligere detaljer om Danmarks eksport af levende kvæg samt eksport og import af okse- og kalvekød se [her](#).

Ugentlige kvægpriser an slagteri

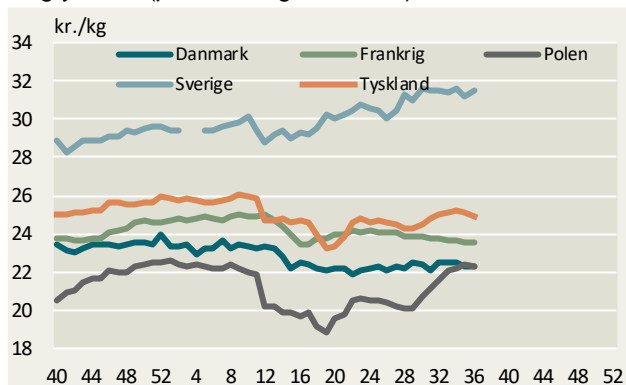
Ungtyre R3 (priser fra uge 40/2019)



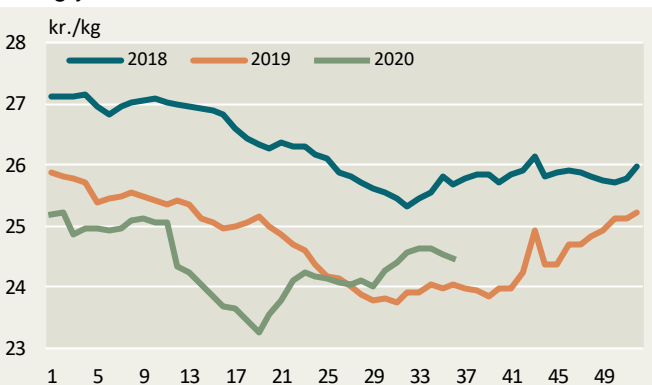
Ungtyre R3, EU



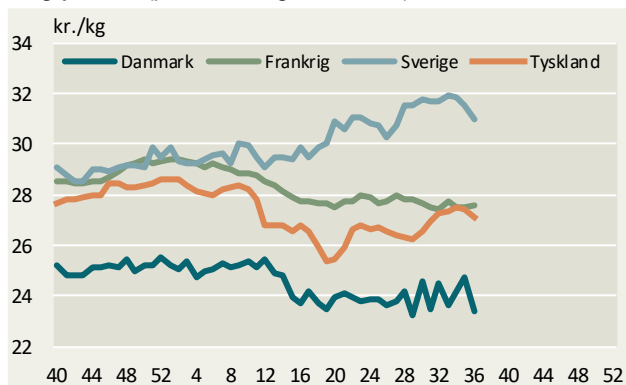
Ungtyre O3 (priser fra uge 40/2019)



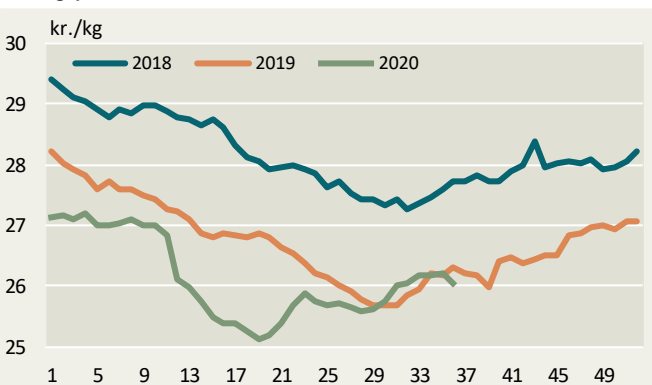
Ungtyre O3, EU



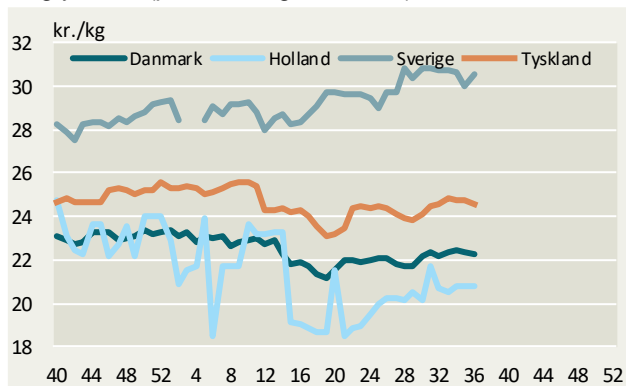
Ungtyre R2 (priser fra uge 40/2019)



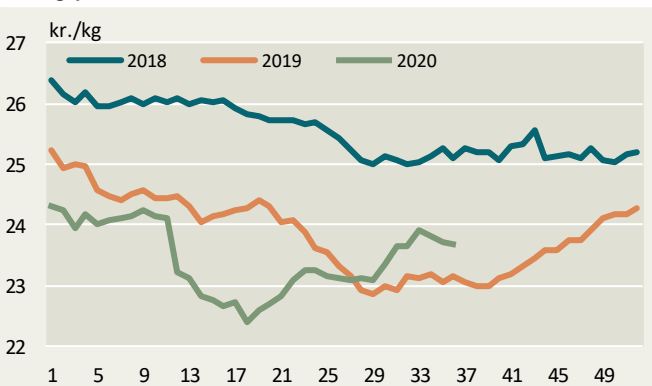
Ungtyre R2, EU



Ungtyre O2 (priser fra uge 40/2019)

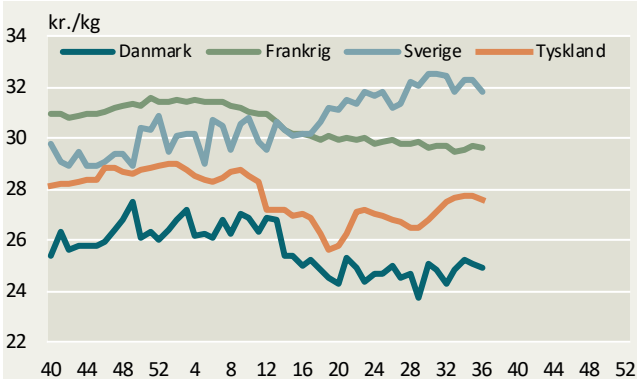


Ungtyre O2, EU

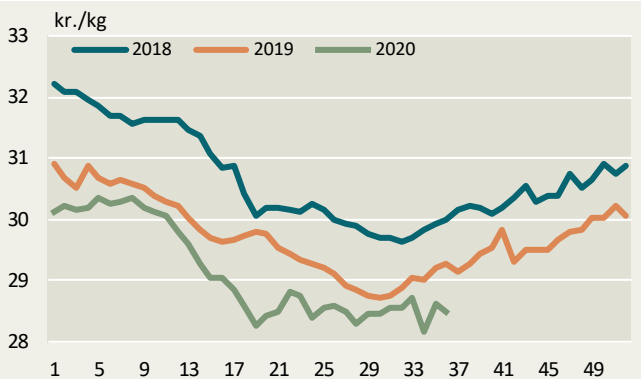


Kilde: EU-Kommissionen samt Landbrug & Fødevarer.

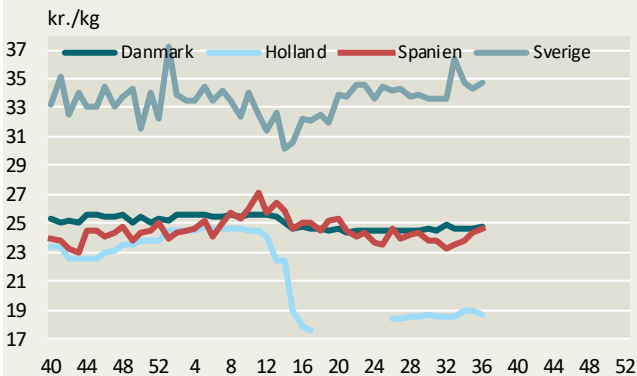
Ungtyre U2 (priser fra uge 40/2019)



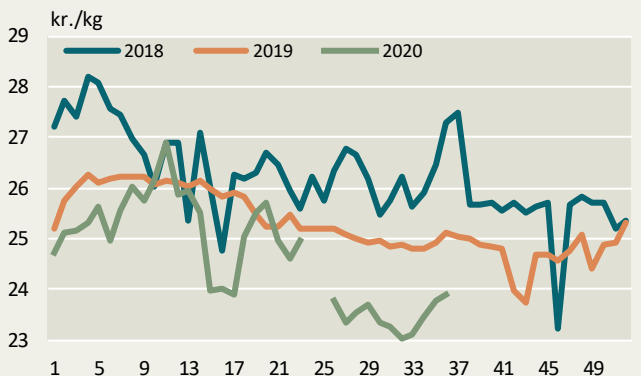
Ungtyre U2, EU



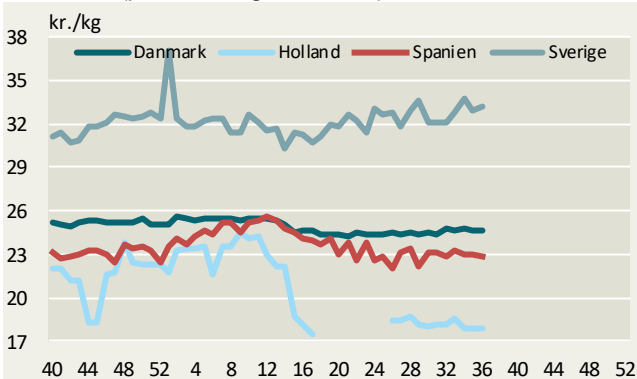
Kalve O3 (priser fra uge 40/2019)



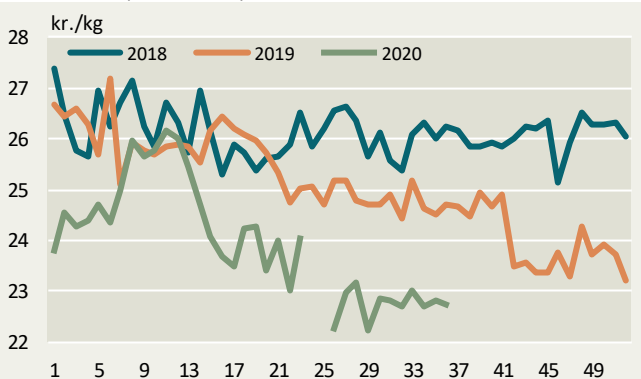
Kalve O3 (8-12 mdr.) EU



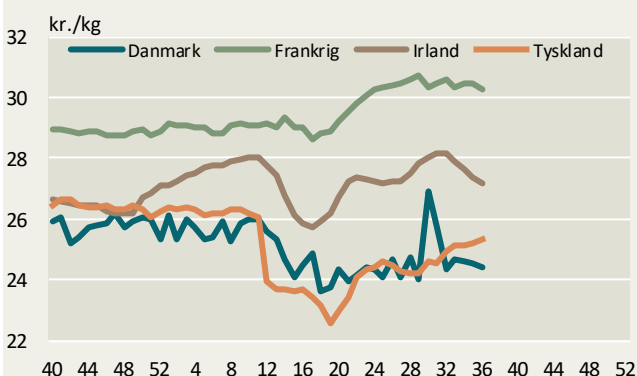
Kalve O2 (priser fra uge 40/2019)



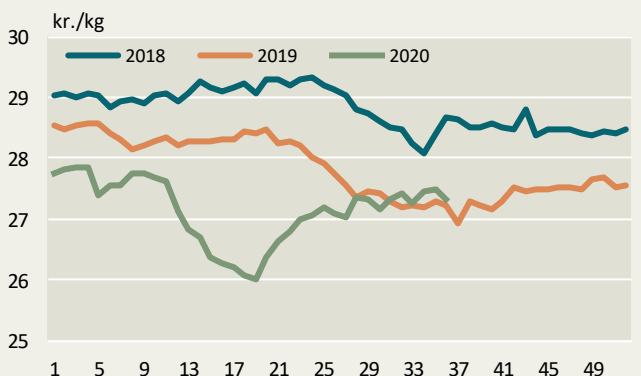
Kalve O2 (8-12 mdr.) EU



Kvier R3 (priser fra uge 40/2019)

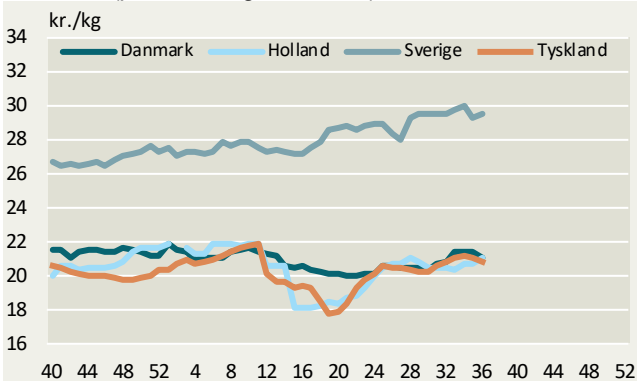


Kvier R3, EU

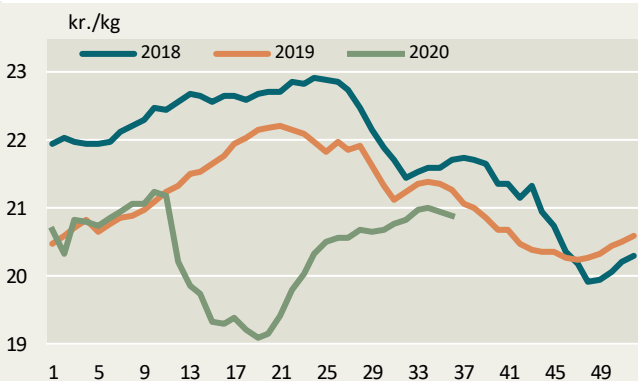


Kilde: EU-Kommissionen samt Landbrug & Fødevarer.

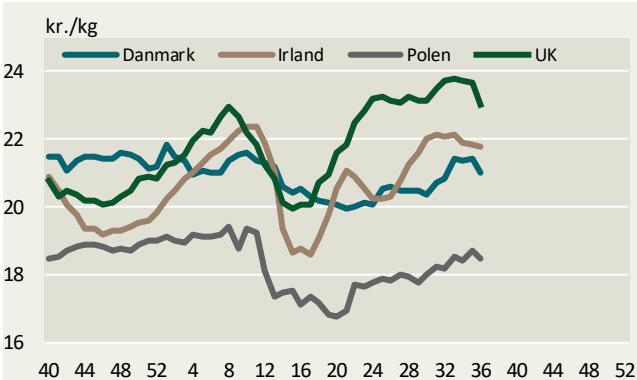
Køer O3 (priser fra uge 40/2019)



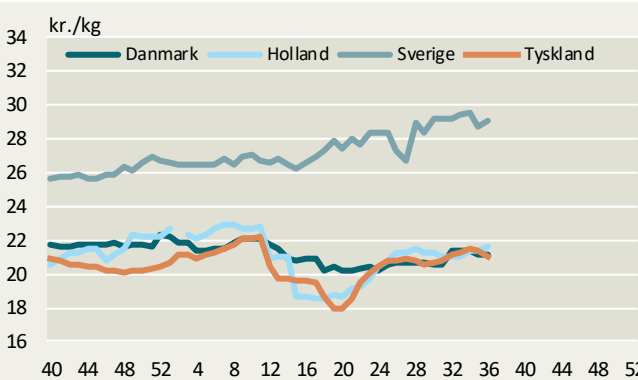
Køer O3, EU



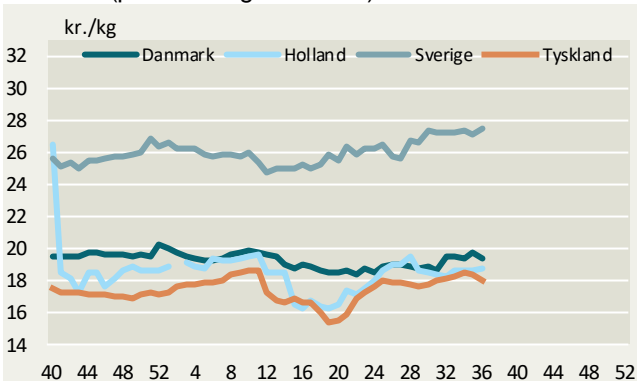
Køer O3 (priser fra uge 40/2019)



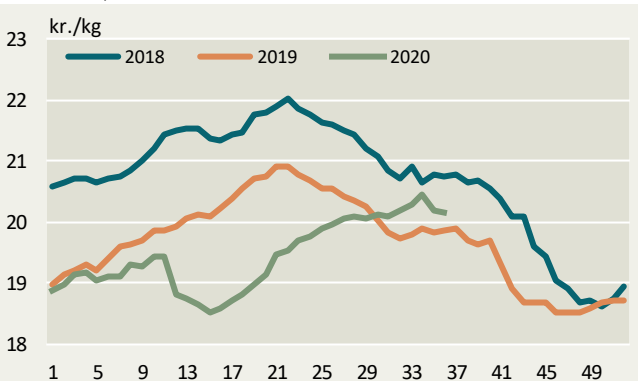
Køer O4 (priser fra uge 40/2019)



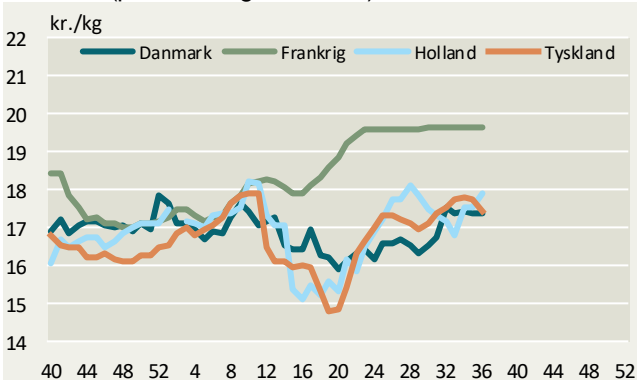
Køer P3 (priser fra uge 40/2019)



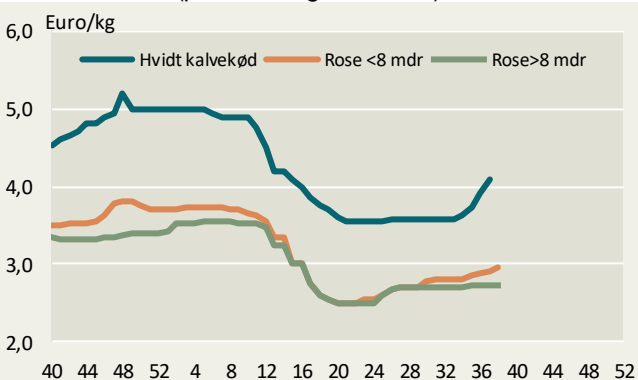
Køer P3, EU



Køer P2 (priser fra uge 40/2019)



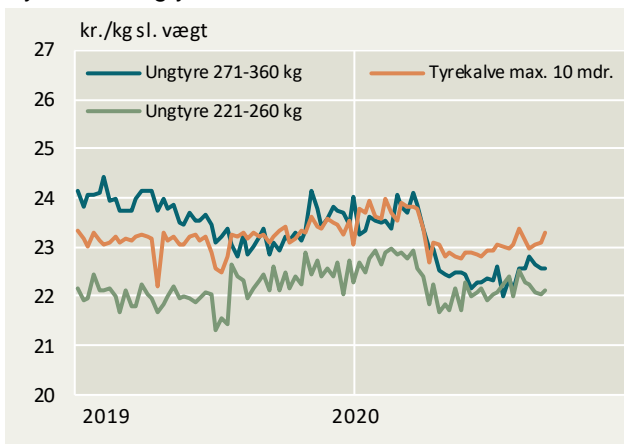
Holland, kalve (priser fra uge 40/2019)



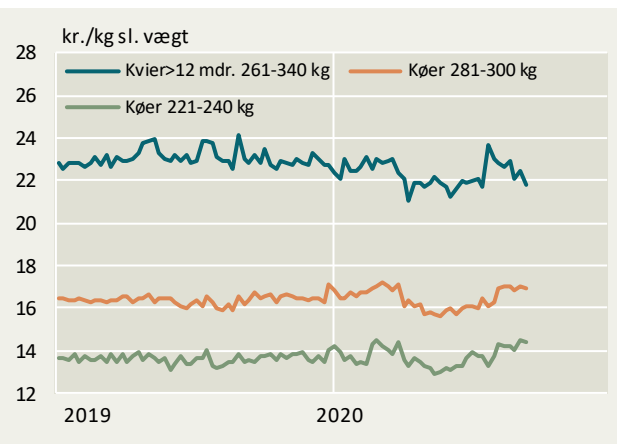
Kilde: EU-Kommissionen, DeKalverhouder samt Landbrug & Fødevarer

Konstaterede afregningspriser – detaljeret

Tyrekalve/ungtyre



Kvier/køer



Konstaterede afregningspriser, øre pr. kilo slaget vægt

Uge 37/2020	U-	R+	R-	O+	O-	P+	P-	Gns. pris	Ændring i prisen 2020/2019	antal dyr	Tendens denne uge
	øre pr. kg.								pct.	stk.	øre/kg
Tyrekalve & tyre u.2 år:	2357	2348	2347	2315	2267	2130	1222	2238	-0,4	3.734	
0-10 mdr.	2437	2445	2441	2415	2341	2210	-	2331	0,9	1.268	
> 10 mdr.	2348	2321	2290	2265	2223	2093	1184	2198	-1,2	2.466	
- 181-210 kg	-	-	-	2105	2283	2157	-	2141	-1,2	502	
- 221-260 kg	2446	2404	2353	2351	2243	2073	-	2213	0,0	862	
- 271-360 kg	2378	2325	2270	2199	2064	1953	-	2256	-1,3	507	
Alle kvier & kviekalve:	2460	2296	2278	2307	2094	1806	1244	2139	-2,4	1.170	
>12 mdr - 261-340 kg	2463	2337	2228	2427	2128	1846	-	2184	-4,3	411	
Alle stude:	-	-	-	2677	2431	2234	-	2437	-2,1	104	
Alle køer:	2131	2043	2063	2052	1982	1846	1380	1802	1,1	3.472	
Unge køer:	-	-	-	2166	2060	1859	1382	1766	-0,6	653	
- 261-340 kg	-	-	-	-	2089	1870	-	1843	-0,7	258	
Ældre køer:	-	2043	2063	2034	1972	1842	1380	1809	1,4	2.819	
- 0-180 kg	-	-	-	-	-	-	1111	1138	1,5	88	
- 221-240 kg	-	-	-	-	-	1515	1373	1442	6,5	158	
- 281-300 kg	-	-	-	-	1812	1798	1587	1697	3,5	281	
- 341-360 kg	-	-	-	-	1949	1921	-	1930	0,4	296	
Vejet pris og antal dyr								2020	0,0	8.522	

Konstaterede afregningspriser efter EUROP-klassificeringen ab producent ekskl. efterbetaling (gns. 62 øre/kg i oktoberår 18/19)



Landbrug & Fødevarer

Axeltorv 3
1609 København V

T +45 3339 4000
F +45 3339 4141

E info@lf.dk
W www.lf.dk

Yderligere kontakt

Gustav Christensen

3339 4020 gjch@lf.dk