

23-09-2020

Axelborg, Axeltorv 3  
1609 København V

T +45 3339 4000 E info@lf.dk  
F +45 3339 4141 W www.lf.dk

## Danmark

*Slagtning = 8.100 stk.* Der ventes i denne uge ikke de store ændringer i **slagtingerne**. På virksomheder med klassificering kunne der blive slagtet ca. 8.100 dyr.

*Notering = uændret* Slagteriernes **noteringer** for slagtekvæg ventes ikke ændret i denne uge.

Handlen med **hjemmemarkedet** forløber roligt. De netop udmeldte corona-restriktioner påvirker dog salget til restaurations- og cateringbranchen negativt; omfanget er imidlertid uklart.

*Eksporten = uændret* **Eksporten** til Sydeuropa er ligeledes uændret.

### Danske priser, øre pr. kilo

|                                 | Ungtyre 12-24 mdr. |       | Kalve 8-12 mdr. |       | Kvier | Køer  |
|---------------------------------|--------------------|-------|-----------------|-------|-------|-------|
|                                 | R3                 | O3    | O2              | O3    | O3    | O3    |
| 2020 – uge 38 .....             | 2.451              | 2.248 | 2.473           | 2.470 | 2.271 | 2.127 |
|                                 | Pct.               |       |                 |       |       |       |
| - I pct. af ugen før .....      | 101,5              | 101,1 | 100,6           | 99,6  | 99,3  | 100,3 |
| - I pct. af samme uge sidste år | 98,0               | 97,3  | 99,2            | 98,1  | 98,2  | 99,3  |

Øvrige EUROP-priser



Anm.: Et udsnit af EU-priser indberettet til Kommissionen. Priserne er an slagteri, og indbefatter efterbetaling for det seneste regnskabsår.

### Slagtninger af kreaturer på de eksportautoriserede slagterier (klassificerede kroppe)

| Udvikling i slagtinger | Uge        | Slutdato | Tyrekalve og ungtyre | Tyre over 2 år | Stude | Kviekalve og kvier | Køer    | I alt   |                    |
|------------------------|------------|----------|----------------------|----------------|-------|--------------------|---------|---------|--------------------|
|                        |            |          |                      |                |       |                    |         | I alt   | Heraf fra markeder |
|                        |            |          |                      |                |       |                    |         | stk.    |                    |
|                        | 38-20      | 20.09.20 | 3.440                | 51             | 84    | 1.371              | 3.265   | 8.211   | 163                |
|                        | 38-19      | 22.09.19 | 4.335                | 56             | 100   | 1.377              | 3.556   | 9.424   | 85                 |
|                        | 1-38       | 20.09.20 | 139.207              | 1.316          | 3.992 | 44.549             | 110.325 | 299.389 | 4.374              |
|                        | 1-38       | 22.09.19 | 151.228              | 1.593          | 3.438 | 48.376             | 115.251 | 319.886 | 3.855              |
|                        | Ændr. pct. |          | -7,9                 | -17,4          | 16,1  | -7,9               | -4,3    | -6,4    | 13,5               |



## Indhold

|  |          |
|--|----------|
| EU .....   | 2        |
| <i>Tegn på bedring i eksporten af oksekød.....</i> | <i>2</i> |
| UGENTLIGE KVÆGPRISER AN SLAGTERI.....              | 4        |
| KONSTATEREDE AFREGNINGSPRISER – DETALJERET .....   | 7        |

## EU

### Tegn på bedring i eksporten af oksekød

EU's **eksport** af okse- og kalvekød samt oksekødsprodukter kunne i perioden januar til juli opgøres til 659.081 ton, hvilket er 6,6 pct. lavere i forhold til sidste år. Dermed falder spændet mellem nuværende og sidste års niveau i forhold til sidste måneds opgørelse, hvor eksporten var 7,7 pct. lavere ([læs mere her](#)).

**Importen** af oksekød fra tredjelande ligger fortsat 20 pct. lavere end sidste år.

### EU's handel med levende dyr, oksekød og oksekødsprodukter<sup>1</sup>

|                        | 1.000 tons Pct. ændr.   |              |             | 1.000 tons Pct. ændr.  |              |              |              |
|------------------------|-------------------------|--------------|-------------|------------------------|--------------|--------------|--------------|
|                        | 2019                    | 2020         | 2020-19     | 2019                   | 2020         | 2020-19      |              |
|                        | <b>Eksport jan-jul.</b> |              |             | <b>Import jan-jul.</b> |              |              |              |
| <b>I alt</b> .....     | <b>659,1</b>            | <b>615,3</b> | <b>-6,6</b> | <b>I alt</b> .....     | <b>264,5</b> | <b>209,9</b> | <b>-20,6</b> |
| -Renracede avlsdyr .   | 34,5                    | 31,8         | -7,8        | -Renracede avlsdyr .   | 0,2          | 0,2          | 6,7          |
| -Andre levende dyr .   | 97,7                    | 88,3         | -9,6        | -Andre levende dyr .   | 1,7          | 1,0          | -42,9        |
| -Fersk og kølet .....  | 199,0                   | 178,5        | -10,3       | -Fersk og kølet .....  | 160,7        | 113,5        | -29,4        |
| -Frosset .....         | 114,7                   | 123,9        | 8,0         | -Frosset .....         | 65,5         | 52,9         | -19,2        |
| -Spiselige biprodukter | 144,8                   | 129,0        | -10,9       | -Spiselige biprodukter | 7,3          | 7,4          | 2,1          |
| -Saltet/tørret/røget . | 13,5                    | 11,4         | -15,6       | -Saltet/tørret/røget . | 2,0          | 1,6          | -17,1        |
| -Talg .....            | 12,4                    | 11,2         | -9,4        | -Talg .....            | 11,6         | 17,8         | 53,2         |
| -Forarbejdet .....     | 42,4                    | 41,2         | -2,8        | -Forarbejdet .....     | 15,5         | 15,4         | -0,7         |

<sup>1</sup> Levende dyr, kød og kødprodukter omregnet til kød med ben samt spiselige biprodukter og talg.  
Kilde: Kommissionen

### EU's handel fordelt på lande<sup>1</sup>

|                     | tons Pct. ændr.         |                |             | tons Pct. ændr.        |                |                |              |
|---------------------|-------------------------|----------------|-------------|------------------------|----------------|----------------|--------------|
|                     | 2019                    | 2020           | 2020-19     | 2019                   | 2020           | 2020-19        |              |
|                     | <b>Eksport jan-jul.</b> |                |             | <b>Import jan-jul.</b> |                |                |              |
| <b>I alt</b> .....  | <b>659.081</b>          | <b>615.344</b> | <b>-6,6</b> | <b>I alt</b> .....     | <b>264.483</b> | <b>209.880</b> | <b>-20,6</b> |
| -UK .....           | 258.510                 | 214.185        | -17,1       | -UK .....              | 92.891         | 67.773         | -27,0        |
| -Israel .....       | 32.233                  | 30.528         | -5,3        | -Brasilien .....       | 59.008         | 47.859         | -18,9        |
| -Hongkong .....     | 28.428                  | 29.381         | 3,4         | -Argentina .....       | 42.112         | 43.707         | 3,8          |
| -Ghana .....        | 22.644                  | 27.159         | 19,9        | -Uruguay .....         | 28.652         | 21.421         | -25,2        |
| -Algeriet .....     | 32.649                  | 24.717         | -24,3       | -USA .....             | 11.968         | 9.126          | -23,7        |
| -Filippinerne ..... | 19.448                  | 23.645         | 21,6        | -Australien .....      | 11.375         | 8.173          | -28,2        |
| -Bosnien-Herc. ...  | 23.710                  | 19.839         | -16,3       | -New Zealand           | 4.286          | 3.605          | -15,9        |
| -Elfenbenskysten .  | 19.384                  | 19.626         | 1,2         | -Paraguay .....        | 2.943          | 2.476          | -15,9        |
| -Libanon .....      | 24.345                  | 17.857         | -26,6       | -Schweiz .....         | 2.410          | 2.245          | -6,9         |
| -Schweiz .....      | 15.236                  | 17.074         | 12,1        | -Namibia .....         | 3.655          | 1.035          | -71,7        |
| -Libyen .....       | 12.547                  | 14.160         | 12,9        | -Serbien .....         | 572            | 555            | -3,0         |
| -Kina .....         | 9.449                   | 12.904         | 36,6        | -Canada .....          | 1.302          | 510            | -60,9        |
| -Canada .....       | 2.340                   | 12.518         | 435,0       | -Botswana .....        | 1.950          | 405            | -79,2        |
| -Japan .....        | 3.992                   | 8.012          | 100,7       | -Chile .....           | 249            | 113            | -54,6        |
| -Tyrkiet .....      | 13.345                  | 7.218          | -45,9       | -Andre .....           | 1.110          | 877            | -21,0        |
| -USA .....          | 4.285                   | 6.680          | 55,9        |                        |                |                |              |
| -Angola .....       | 3.950                   | 4.692          | 18,8        |                        |                |                |              |

---

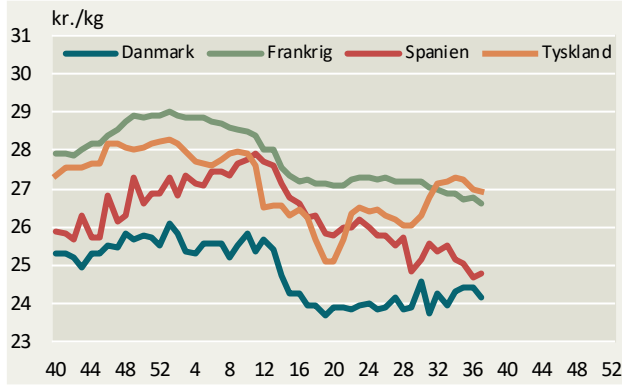
|                |         |         |       |
|----------------|---------|---------|-------|
| -Rusland ..... | 11.157  | 4.292   | -61,5 |
| -Andre .....   | 115.063 | 117.262 | 1,9   |

---

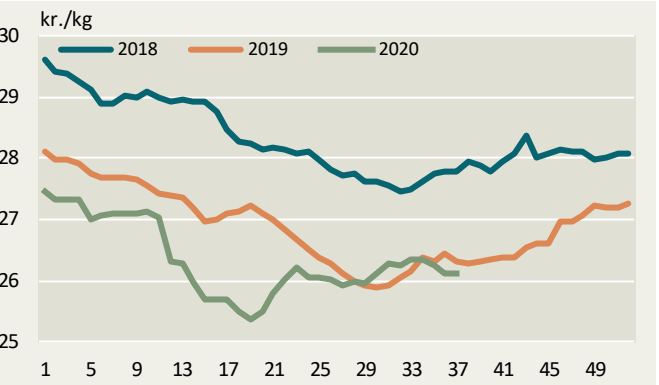
<sup>1</sup> Levende dyr, kød og kødprodukter omregnet til kød med ben samt spiselige biprodukter og talg.  
Kilde: Kommissionen

# Ugentlige kvægpriser an slagteri

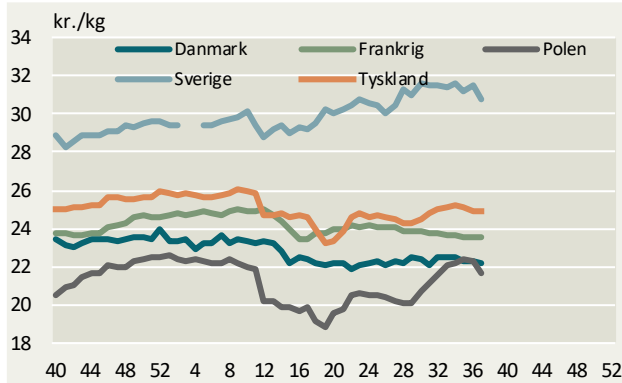
Ungtyre R3 (priser fra uge 40/2019)



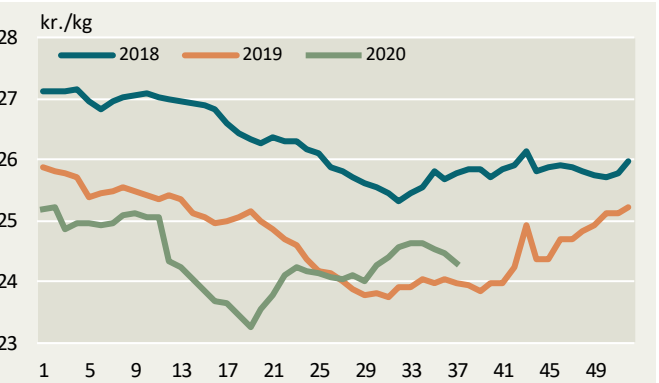
Ungtyre R3, EU



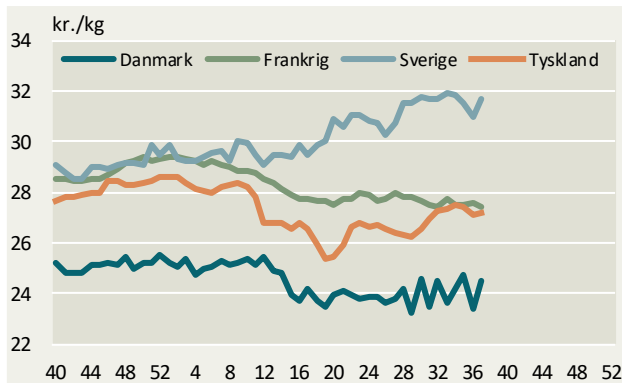
Ungtyre O3 (priser fra uge 40/2019)



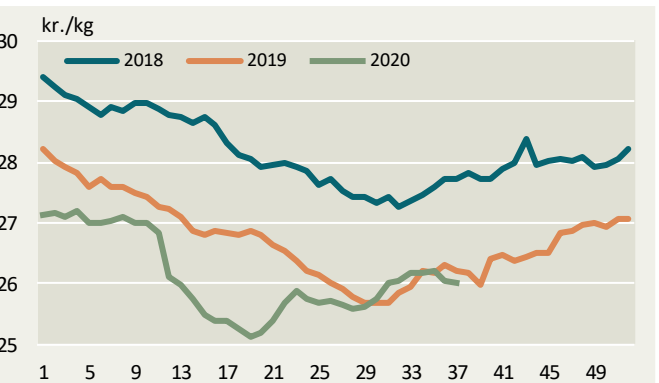
Ungtyre O3, EU



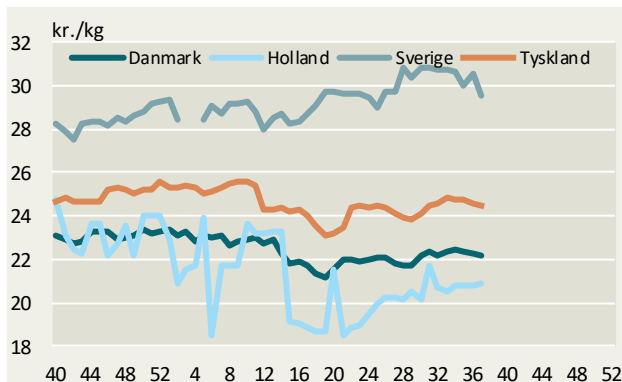
Ungtyre R2 (priser fra uge 40/2019)



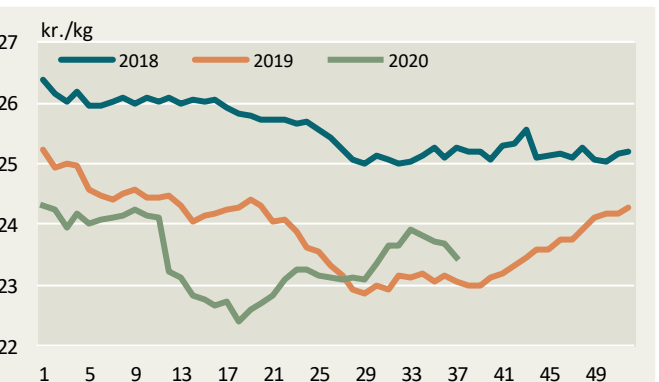
Ungtyre R2, EU



Ungtyre O2 (priser fra uge 40/2019)

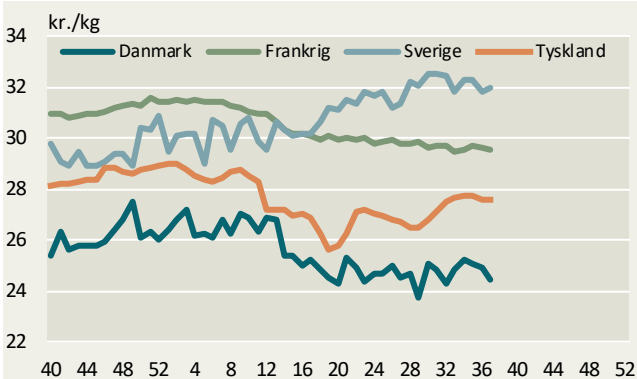


Ungtyre O2, EU

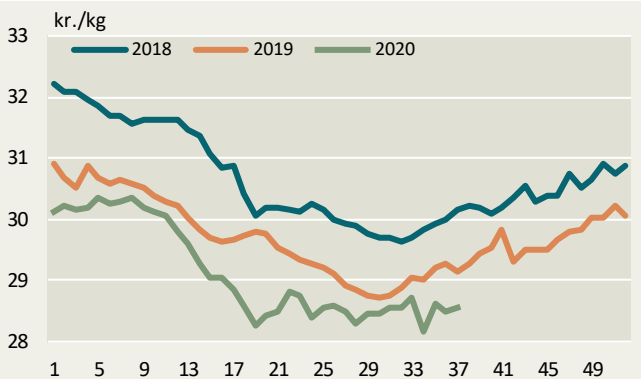


Kilde: EU-Kommissionen samt Landbrug & Fødevarer.

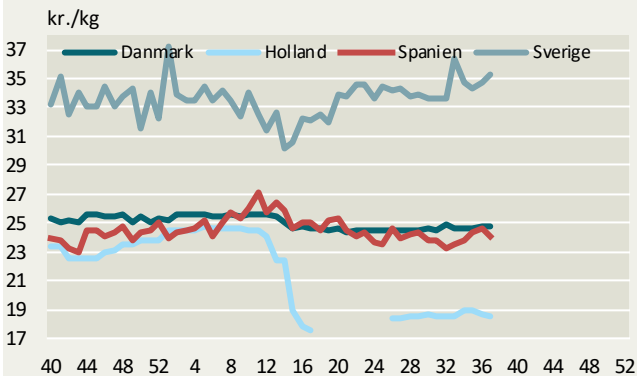
Ungtyre U2 (priser fra uge 40/2019)



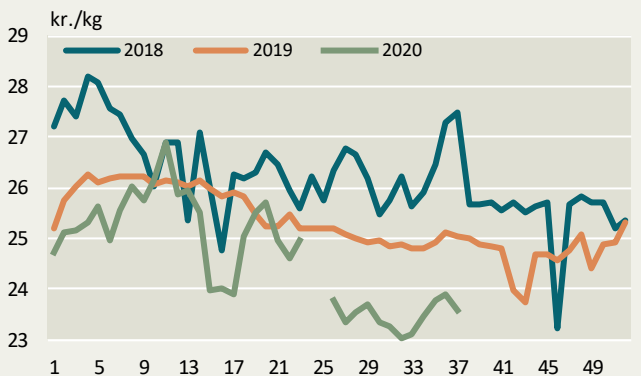
Ungtyre U2, EU



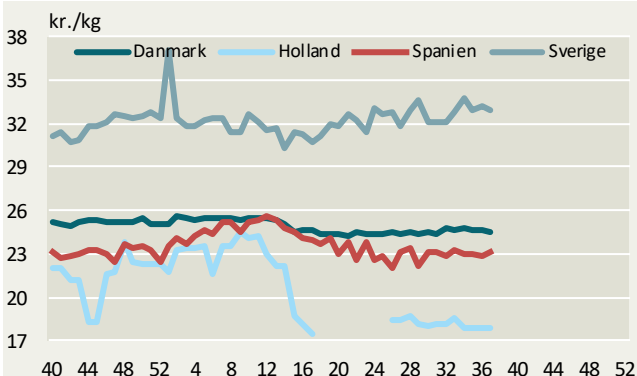
Kalve O3 (priser fra uge 40/2019)



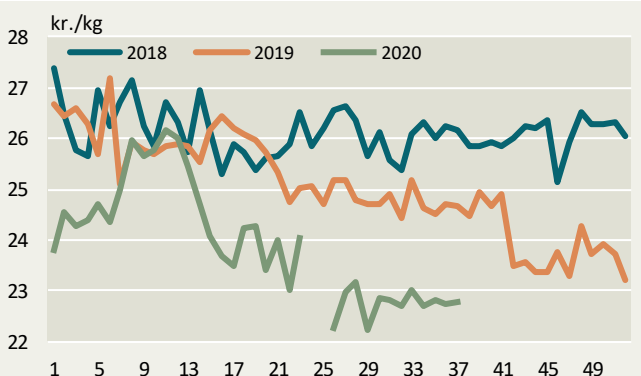
Kalve O3 (8-12 mdr.) EU



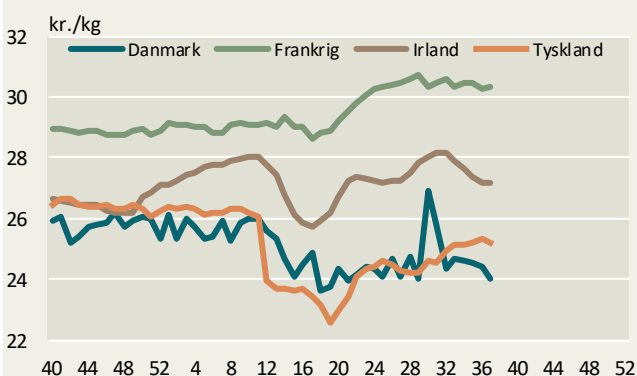
Kalve O2 (priser fra uge 40/2019)



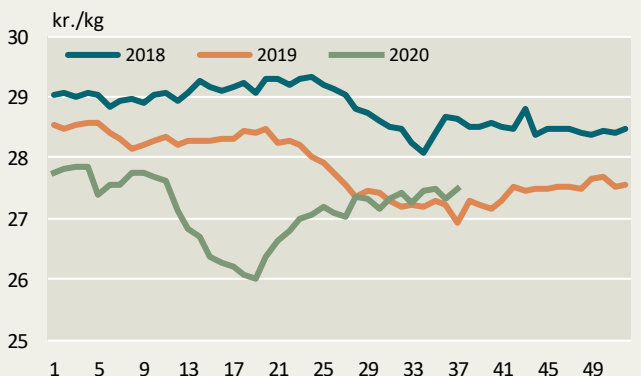
Kalve O2 (8-12 mdr.) EU



Kvier R3 (priser fra uge 40/2019)

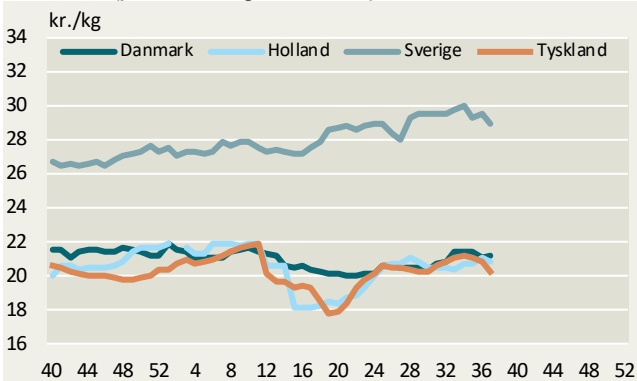


Kvier R3, EU

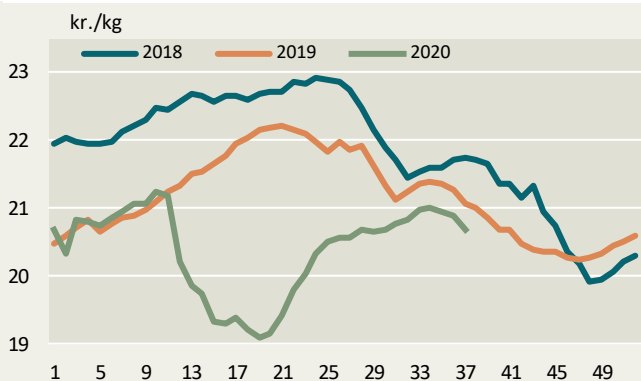


Kilde: EU-Kommissionen samt Landbrug & Fødevarer.

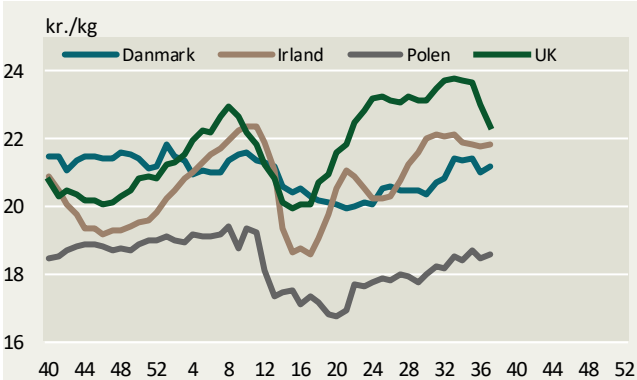
Køer O3 (priser fra uge 40/2019)



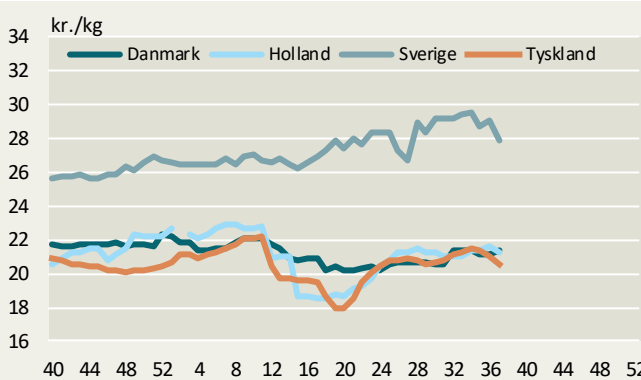
Køer O3, EU



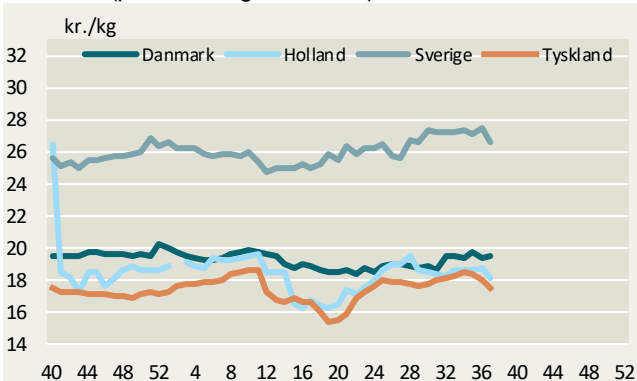
Køer O3 (priser fra uge 40/2019)



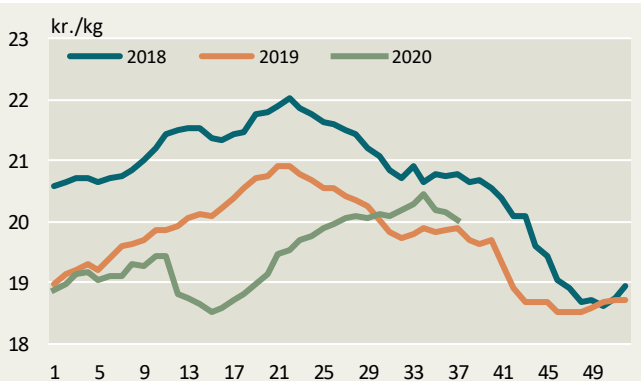
Køer O4 (priser fra uge 40/2019)



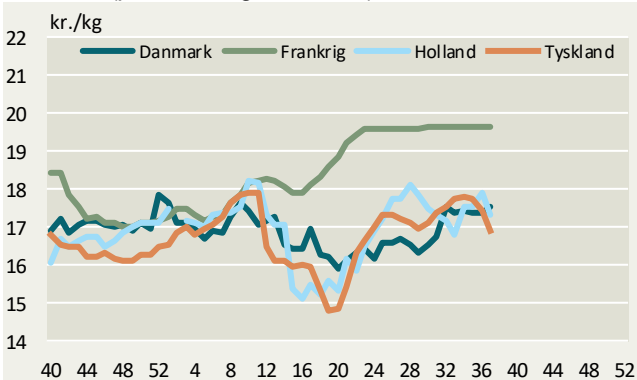
Køer P3 (priser fra uge 40/2019)



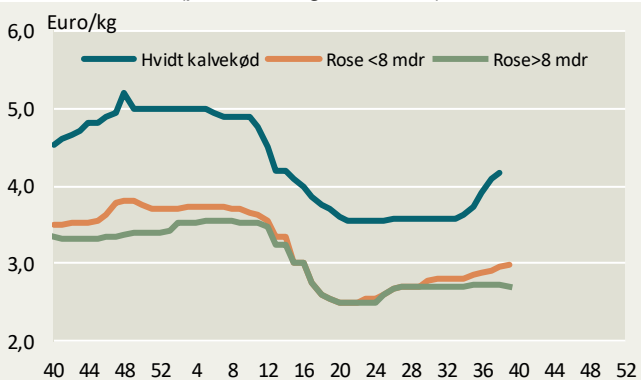
Køer P3, EU



Køer P2 (priser fra uge 40/2019)



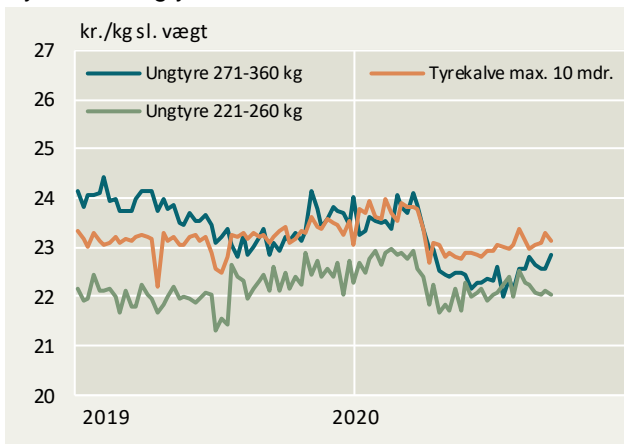
Holland, kalve (priser fra uge 40/2019)



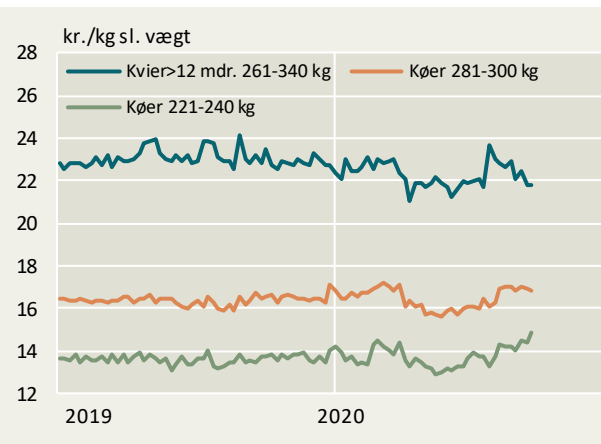
Kilde: EU-Kommissionen, DeKalverhouder samt Landbrug & Fødevarer

## Konstaterede afregningspriser – detaljeret

Tyrekalve/ungtyre



Kvier/køer



## Konstaterede afregningspriser, øre pr. kilo slaget vægt

| Uge 38/2020                         | U-          | R+   | R-   | O+   | O-   | P+   | P-   | Gns. pris   | Ændring i prisen 2020/2019 | antal dyr    | Tendens denne uge |
|-------------------------------------|-------------|------|------|------|------|------|------|-------------|----------------------------|--------------|-------------------|
|                                     | øre pr. kg. |      |      |      |      |      |      |             | pct.                       | stk.         | øre/kg            |
| <b>Tyrekalve &amp; tyre u.2 år:</b> | 2376        | 2351 | 2350 | 2301 | 2284 | 2130 | 1246 | 2246        | -0,6                       | 3.381        |                   |
| 0-10 mdr.                           | -           | 2450 | 2419 | 2412 | 2344 | 2213 | -    | 2313        | -0,3                       | 1.165        |                   |
| > 10 mdr.                           | 2373        | 2331 | 2320 | 2251 | 2245 | 2088 | -    | 2216        | -1,0                       | 2.216        |                   |
| - 181-210 kg                        | -           | -    | -    | 2230 | 2310 | 2136 | -    | 2163        | -0,6                       | 543          |                   |
| - 221-260 kg                        | -           | 2322 | 2333 | 2308 | 2243 | 2045 | -    | 2204        | -2,5                       | 741          |                   |
| - 271-360 kg                        | 2380        | 2344 | 2306 | 2176 | 2083 | 2022 | -    | 2285        | -1,0                       | 419          |                   |
| <b>Alle kvier &amp; kviekalve:</b>  | 2346        | 2318 | 2345 | 2319 | 2079 | 1854 | 1226 | 2167        | -2,3                       | 1.285        |                   |
| >12 mdr - 261-340 kg                | 2399        | 2278 | 2239 | 2345 | 2134 | 1883 | -    | 2184        | -5,9                       | 354          |                   |
| <b>Alle stude:</b>                  | -           | -    | -    | -    | 2901 | 2637 | -    | 2765        | 1,2                        | 63           |                   |
| <b>Alle køer:</b>                   | 2175        | 2091 | 2051 | 2004 | 1992 | 1852 | 1400 | 1831        | 1,6                        | 3.041        |                   |
| Unge køer:                          | -           | -    | 2129 | -    | 2002 | 1838 | 1363 | 1769        | -2,3                       | 557          |                   |
| - 261-340 kg                        | -           | -    | -    | -    | 1985 | 1873 | -    | 1825        | -3,6                       | 223          |                   |
| Ældre køer:                         | 2175        | 2091 | 2025 | 1989 | 1991 | 1854 | 1409 | 1843        | 2,3                        | 2.484        |                   |
| - 0-180 kg                          | -           | -    | -    | -    | -    | -    | 1228 | 1224        | 7,1                        | 83           |                   |
| - 221-240 kg                        | -           | -    | -    | -    | -    | 1594 | 1443 | 1488        | 10,5                       | 134          |                   |
| - 281-300 kg                        | -           | -    | -    | -    | 1821 | 1785 | 1473 | 1687        | 1,0                        | 239          |                   |
| - 341-360 kg                        | -           | -    | -    | -    | 1965 | 1944 | -    | 1976        | 2,8                        | 240          |                   |
| <b>Vejet pris og antal dyr</b>      |             |      |      |      |      |      |      | <b>2045</b> | <b>-0,4</b>                | <b>7.810</b> |                   |

Konstaterede afregningspriser efter EUROP-klassificeringen ab producent ekskl. efterbetaling (gns. 62 øre/kg i oktoberår 18/19)



Landbrug & Fødevarer

Axeltorv 3  
1609 København V

T +45 3339 4000  
F +45 3339 4141

E info@lf.dk  
W www.lf.dk

Yderligere kontakt

Gustav Christensen

3339 4020 gjch@lf.dk