

30-09-2020

Axelborg, Axeltorv 3
1609 København V

T +45 3339 4000 E info@lf.dk
F +45 3339 4141 W www.lf.dk

Danmark

Slagtning = 9.100 stk. Der ventes i denne uge ikke de store ændringer i **slagtingerne**. På virksomheder med klassificering kunne der blive slagtet ca. 9.100 dyr.

Notering = uændret Slagteriernes **noteringer** for slagtekvæg ventes ikke ændret i denne uge.

I handlen med **hjemmemarkedet** er der ikke de store ændringer.

Eksporten = afmatning Ved **eksporten** til Sydeuropa møder de dyrere udskæringer modstand i form et større udbud af billigere varer, hvilket presser priserne.

Danske priser, øre pr. kilo

Øvrige EUROP-priser



	Ungtyre 12-24 mdr.		Kalve 8-12 mdr.		Kvier	Køer
	R3	O3	O2	O3		
2020 – uge 39	2.429	2.245	2.455	2.479	2.303	2.113
	Pct.					
- I pct. af ugen før	99,3	100,6	99,4	100,4	100,8	99,7
- I pct. af samme uge sidste år	97,4	97,2	97,6	99,0	97,0	99,6

Anm.: Et udsnit af EU-priser indberettet til Kommissionen. Priserne er an slagteri, og indbefatter efterbetaling for det seneste regnskabsår.

Slagtninger af kreaturer på de eksportautoriserede slagterier (klassificerede kroppe)

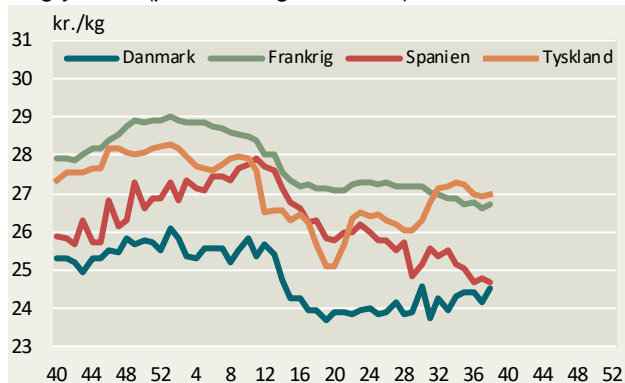
Udvikling i slagtninger



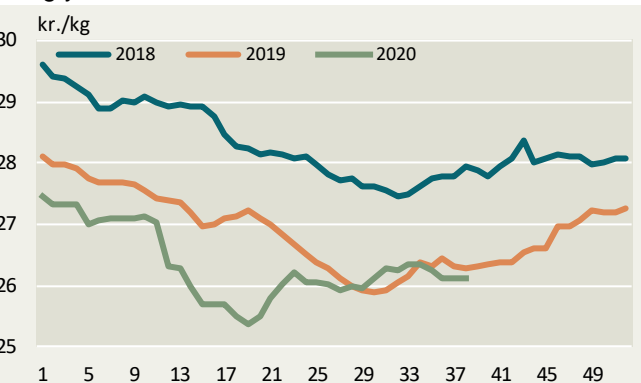
Uge	Slutdato	Tyrekalve og ungtyre	Tyre over 2 år	Stude	Kviekalve og kvier	Køer	I alt	Heraf fra markeder
stk.								
39-20	27.09.20	3.674	52	146	1.412	3.654	8.938	178
39-19	29.09.19	3.923	55	142	1.518	3.722	9.360	194
1-39	27.09.20	143.239	1.370	4.146	46.086	114.510	309.351	4.552
1-39	29.09.19	155.151	1.648	3.580	49.894	118.973	329.246	4.049
Ændr.	pct.	-7,7	-16,9	15,8	-7,6	-3,8	-6,0	12,4

Ugentlige kvægpriser an slagteri

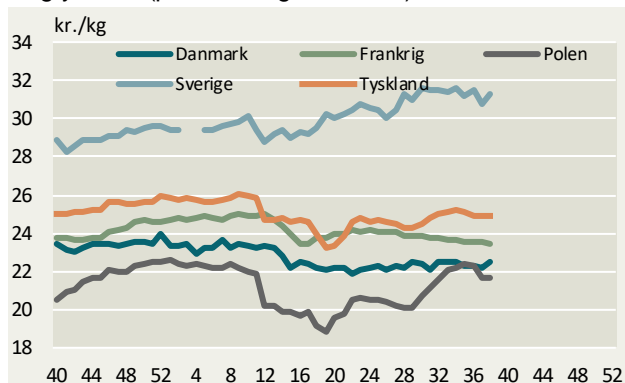
Ungtyre R3 (priser fra uge 40/2019)



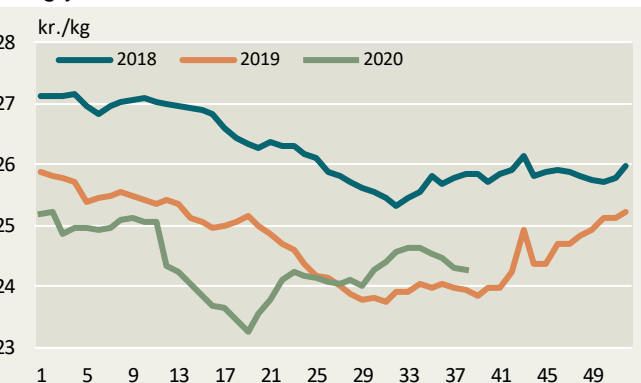
Ungtyre R3, EU



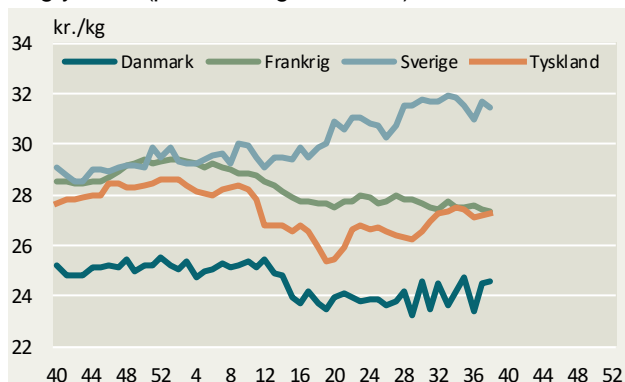
Ungtyre O3 (priser fra uge 40/2019)



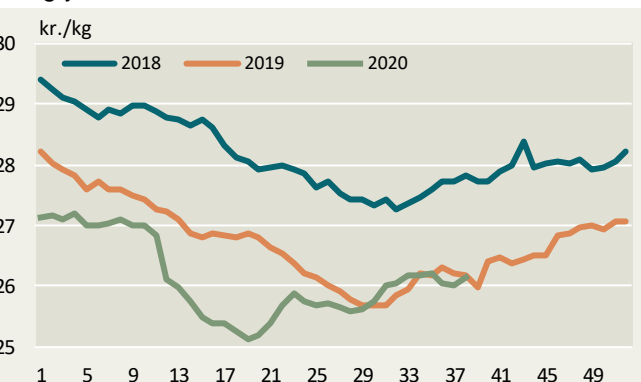
Ungtyre O3, EU



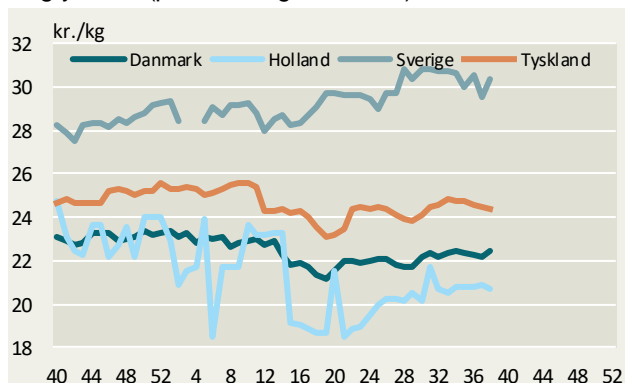
Ungtyre R2 (priser fra uge 40/2019)



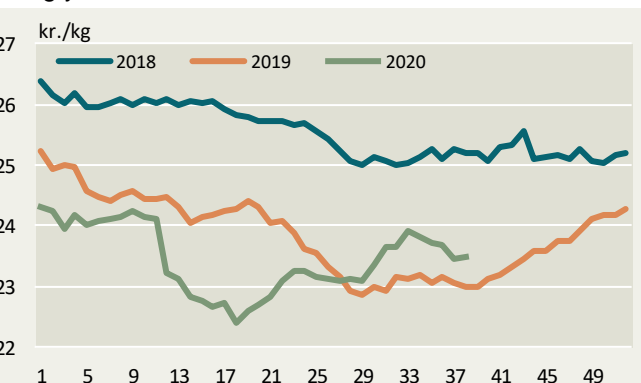
Ungtyre R2, EU



Ungtyre O2 (priser fra uge 40/2019)

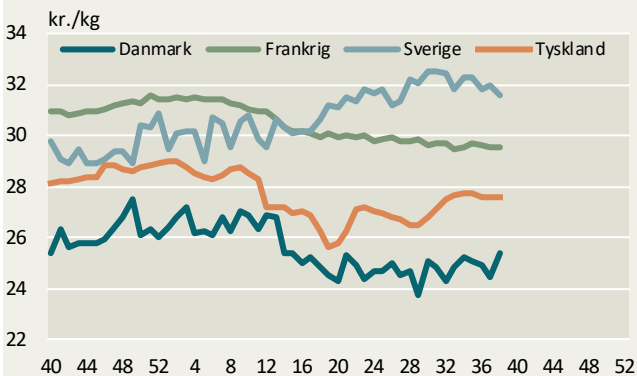


Ungtyre O2, EU

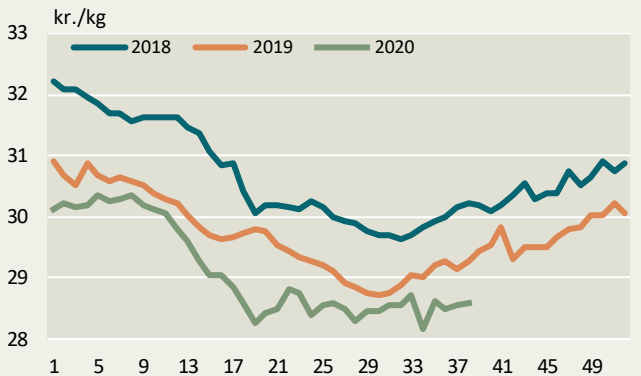


Kilde: EU-Kommissionen samt Landbrug & Fødevarer.

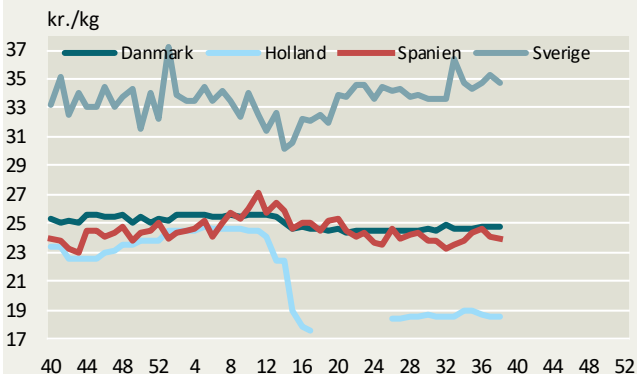
Ungtyre U2 (priser fra uge 40/2019)



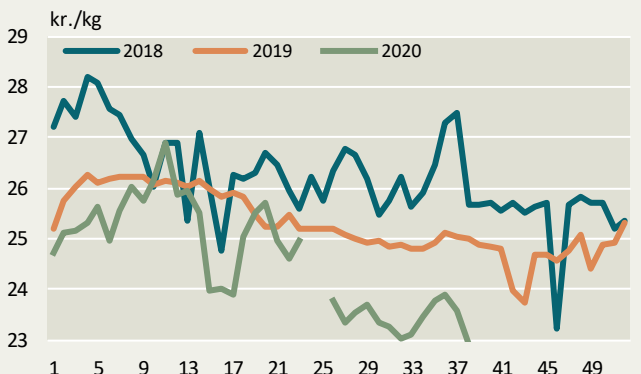
Ungtyre U2, EU



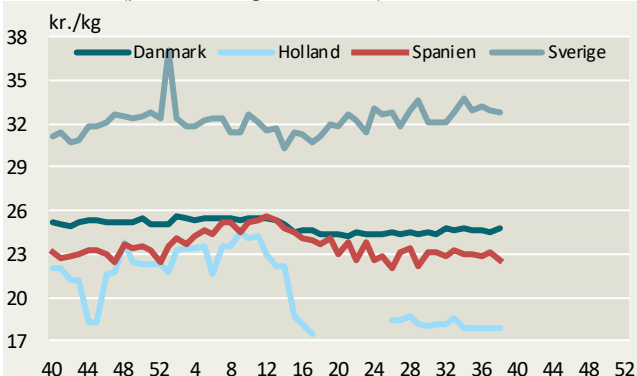
Kalve O3 (priser fra uge 40/2019)



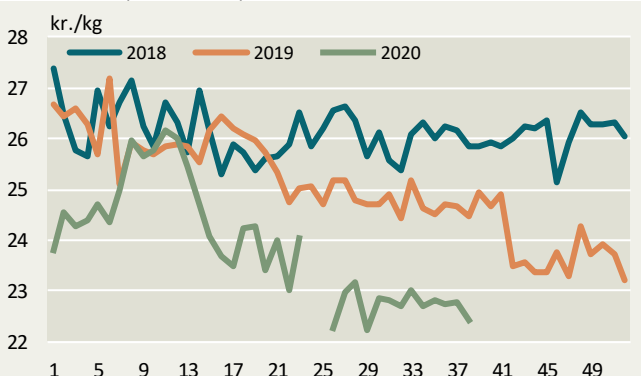
Kalve O3 (8-12 mdr.) EU



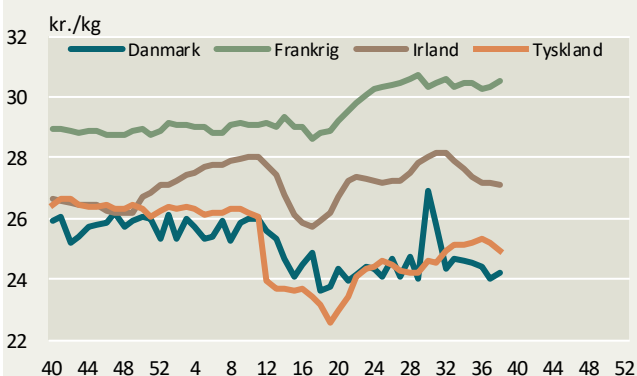
Kalve O2 (priser fra uge 40/2019)



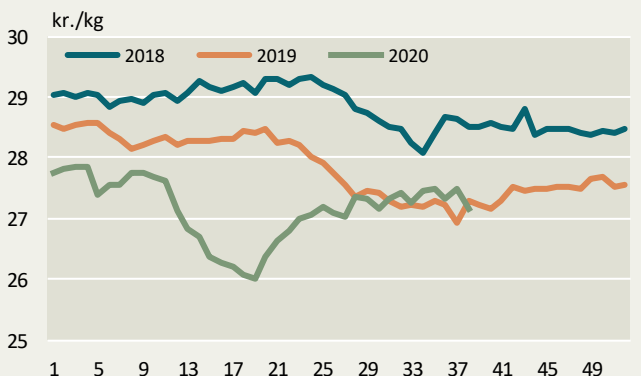
Kalve O2 (8-12 mdr.) EU



Kvier R3 (priser fra uge 40/2019)

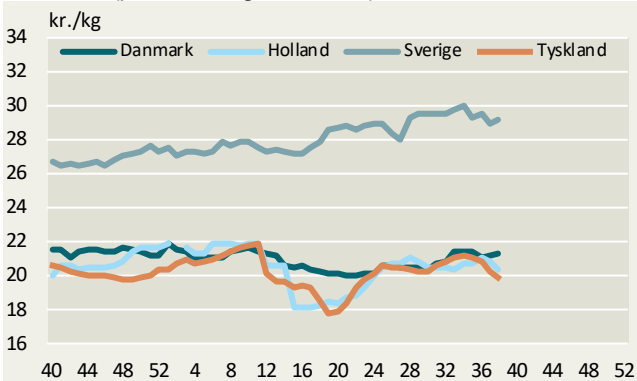


Kvier R3, EU

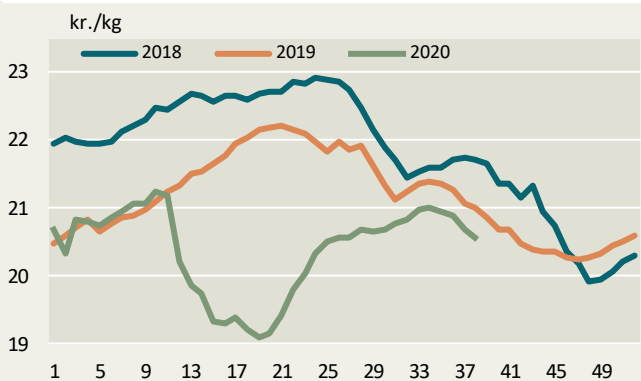


Kilde: EU-Kommissionen samt Landbrug & Fødevarer.

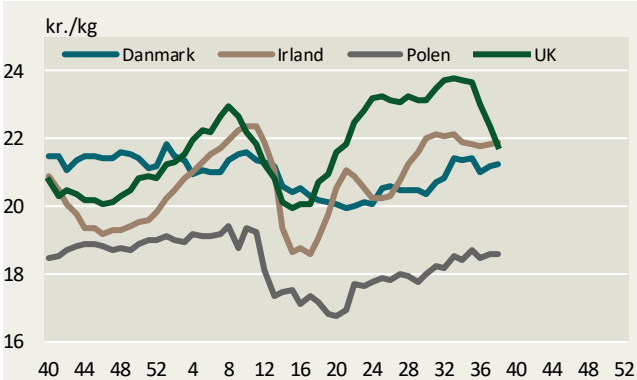
Køer O3 (priser fra uge 40/2019)



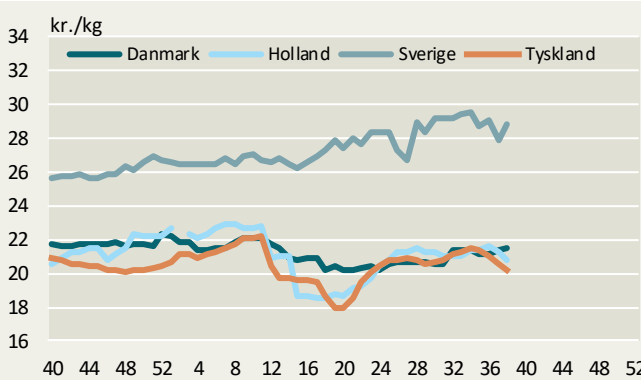
Køer O3, EU



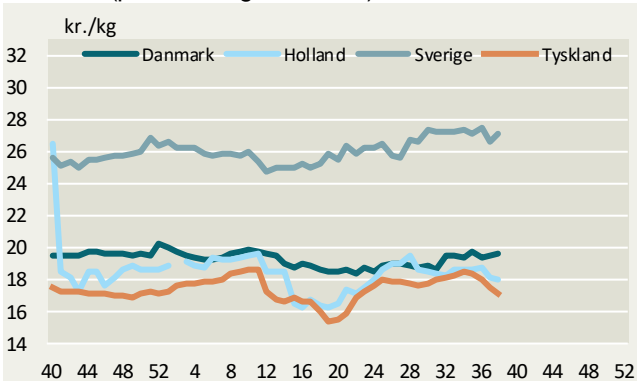
Køer O3 (priser fra uge 40/2019)



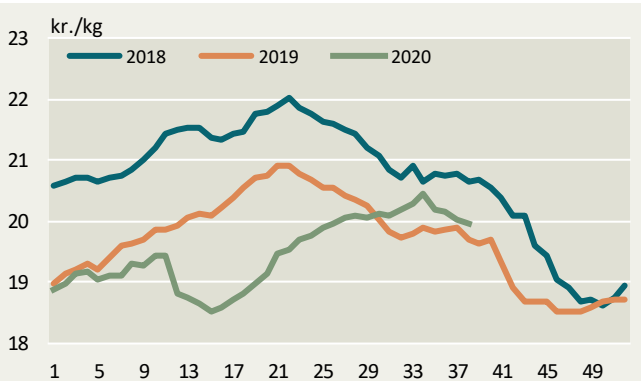
Køer O4 (priser fra uge 40/2019)



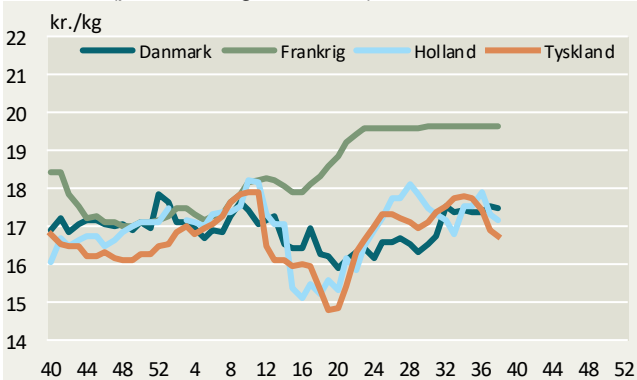
Køer P3 (priser fra uge 40/2019)



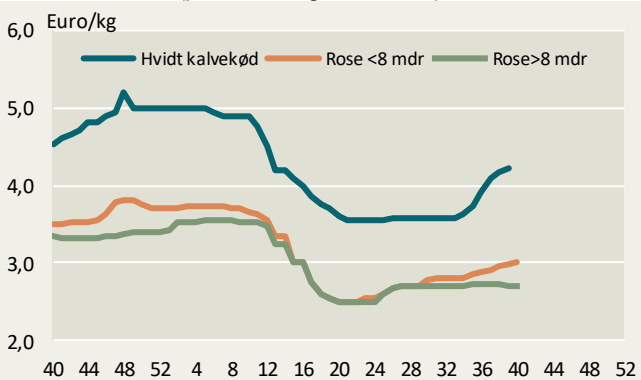
Køer P3, EU



Køer P2 (priser fra uge 40/2019)



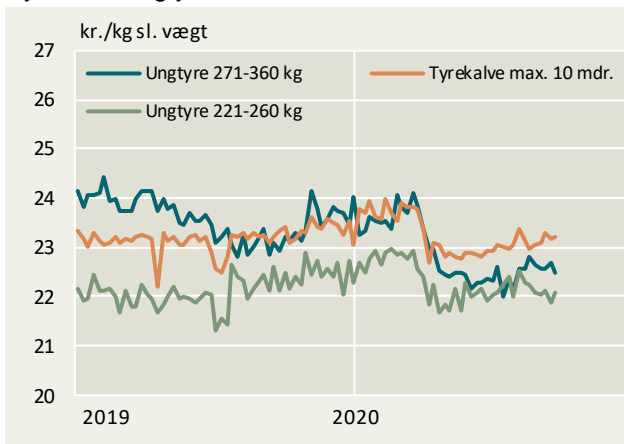
Holland, kalve (priser fra uge 40/2019)



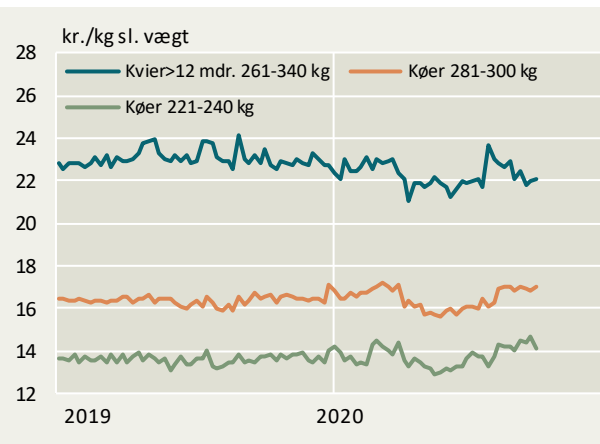
Kilde: EU-Kommissionen, DeKalverhouder samt Landbrug & Fødevarer

Konstaterede afregningspriser – detaljeret

Tyrekalve/ungtyre



Kvier/køer



Konstaterede afregningspriser, øre pr. kilo slaget vægt

Uge 39/2020	U-	R+	R-	O+	O-	P+	P-	Gns. pris	Ændring i prisen 2020/2019	antal dyr	Tendens denne uge
	øre pr. kg.								pct.	stk.	— øre/kg —
Tyrekalve & tyre u.2 år:	2344	2351	2339	2316	2253	2112	-	2240	-0,4	3.567	
0-10 mdr.	2419	2430	2412	2424	2339	2216	-	2323	-0,4	1.080	
> 10 mdr.	2334	2335	2318	2287	2208	2067	-	2210	-0,5	2.487	
- 181-210 kg	-	-	-	-	2293	2134	-	2164	1,1	456	
- 221-260 kg	2391	2381	2393	2400	2217	2045	-	2209	-0,2	832	
- 271-360 kg	2355	2353	2289	2229	2091	1936	-	2247	-2,0	648	
Alle kvier & kviekalve:	2399	2343	2290	2261	2056	1838	-	2162	-0,8	1.338	
>12 mdr - 261-340 kg	2426	2359	2196	2317	2101	1885	-	2210	-3,3	460	
Alle stude:	-	-	2925	2558	2074	2006	-	2364	-19,3	105	
Alle køer:	2068	2026	2018	1995	1970	1810	1366	1810	0,6	3.378	
Unge køer:	-	-	-	2156	2030	1794	1426	1775	-0,3	578	
- 261-340 kg	-	-	-	-	2047	1805	-	1828	-2,2	250	
Ældre køer:	2059	2025	2010	1970	1961	1814	1350	1816	0,7	2.800	
- 0-180 kg	-	-	-	-	-	-	1158	1213	7,5	108	
- 221-240 kg	-	-	-	-	-	1453	1375	1412	2,5	139	
- 281-300 kg	-	-	-	-	1747	1778	-	1698	3,3	252	
- 341-360 kg	-	-	-	-	1934	1863	-	1896	-2,0	268	
Vejet pris og antal dyr								2028	-0,6	8.421	

Konstaterede afregningspriser efter EUROP-klassificeringen af producent ekskl. efterbetaling (gns. 62 øre/kg i oktoberår 18/19)



Landbrug & Fødevarer

Axeltorv 3
1609 København V

T +45 3339 4000
F +45 3339 4141

E info@lf.dk
W www.lf.dk

Yderligere kontakt

Gustav Christensen

3339 4020 gjch@lf.dk