

14-10-2020

Axelborg, Axeltorv 3
1609 København V

T +45 3339 4000 E info@lf.dk
F +45 3339 4141 W www.lf.dk

Danmark

Slagtning = 9.100 stk. Der ventes i denne uge ikke de store ændringer i **slagtingerne**. På virksomheder med klassificering kunne der blive slagtet ca. 9.100 dyr.

Notering = uændret Slagteriernes **noteringer** for slagtekvæg ventes ikke ændret i denne uge.

I handlen med **hjemmemarkedet** er der heller ikke de store ændringer. Corona-restriktionerne vedrørende restauranter og barer påvirker salget negativt, men opvejes dog af gode kampagner hos detailkæderne.

Eksporten = uændret **Eksporten** til Sydeuropa kan karakteriseres som fornuftigt. De nuværende omstændigheder skaber dog en tilbageholdenhed i forhold til afsætningen af de dyrere udskæringer.

Danske priser, øre pr. kilo

	Ungtyre 12-24 mdr.		Kalve 8-12 mdr.		Kvier	Køer
	R3	O3	O2	O3	O3	O3
Øvrige EUROP-priser						
2020 – uge 41	2.411	2.250	2.470	2.473	2.203	2.113
	Pct.					
- I pct. af ugen før	98,9	101,4	99,9	99,4	96,5	99,7
- I pct. af samme uge sidste år	95,3	97,3	98,7	98,8	94,8	98,3



Anm.: Et udsnit af EU-priser indberettet til Kommissionen. Priserne er an slagteri, og indbefatter efterbetaling for det seneste regnskabsår.

Slagtninger af kreaturer på de eksportautoriserede slagterier (klassificerede kroppe)

Uge	Slutdato	Tyrekalve og ungtyre	Tyre over 2 år	Stude	Kviekalve og kvier	Køer	I alt	Heraf fra markeder
stk.								
41-20	11.10.20	3.752	71	193	1.339	3.659	9.014	125
41-19	13.10.19	3.823	45	166	1.411	3.738	9.183	193
1-41	11.10.20	150.959	1.491	4.447	48.798	121.609	327.304	4.801
1-41	13.10.19	162.868	1.738	3.876	52.569	126.218	347.269	4.404
Ændr.	pct.	-7,3	-14,2	14,7	-7,2	-3,7	-5,7	9,0

Udvikling i slagtinger



Indhold

DANMARK	2
<i>Stabil eksport af oksekød i juli måned</i>	2
EU	3
<i>Svag nedgang i EU-slagtninger for første halvår</i>	3
UGENTLIGE KVÆGPRISER AN SLAGTERI.....	4
KONSTATEREDE AFREGNINGSPRISER – DETALJERET	7

Danmark

Stabil eksport af oksekød i juli måned

Danmarks eksport af okse- og kalvekød samt oksekødsprodukter ser ud til at have fundet tilbage til et normalt leje efter en kraftig nedgang fra marts til maj. I alt blev der i juli måned eksporteret 7.930 ton oksekød, hvilket er 19,5 pct. højere end året før.

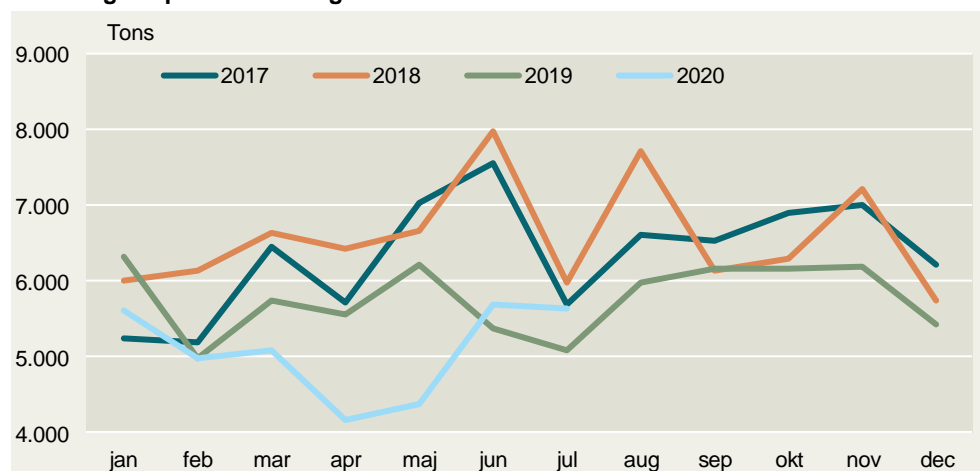
For år til dato ligger eksportniveauet 7,7 pct. lavere end i 2019. Spiselige biprodukter er den kategori som har oplevet den største procentvise fremgang for hele året (+29,7 pct.)

Måned: juli 2020 og 2019

	2020	2019	2020 i pct. af 2019	2020	2019	2020 i pct. af 2019
	-----Tons-----			-----Mio. kr.-----		
Okse- og kalvekød	5.655	5.081	11,3	197,0	169,9	15,9
- Fersk/ kølet	4.563	4.314	5,8	156,3	142,3	9,9
- Frosset	892	563	58,5	28,5	16,5	72,2
- Saltet/ tørret/ røget	201	204	-1,7	12,1	11,1	9,5
Forarbejdet	839	580	44,7	31,3	21,1	48,5
Spiselige biprodukter	760	544	39,7	7,2	6,1	19,4
Talg	676	621	8,9	1,7	1,5	13,0
Sum	7.930	6.825	16,2	237,1	198,5	19,5

Kilde: Danmarks Statistik

Månedlig eksport af okse- og kalvekød



Kilde: Danmarks Statistik

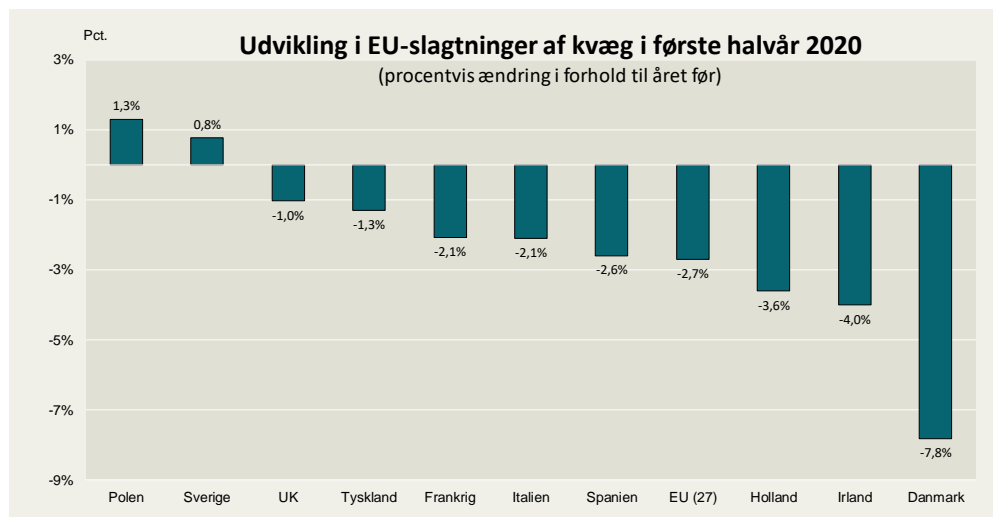
For yderligere detaljer om Danmarks eksport og import af okse- og kalvekød [her](#).

EU

Svag nedgang i EU-slagtninger for første halvår

Antallet af slagtninger blandt EU's 27 medlemslande beløb sig ifølge Kommissionen til ca. 14.729.090 dyr i første halvår af 2020. Det svarer til en nedgang på 2 pct. i forhold til samme periode sidste år.

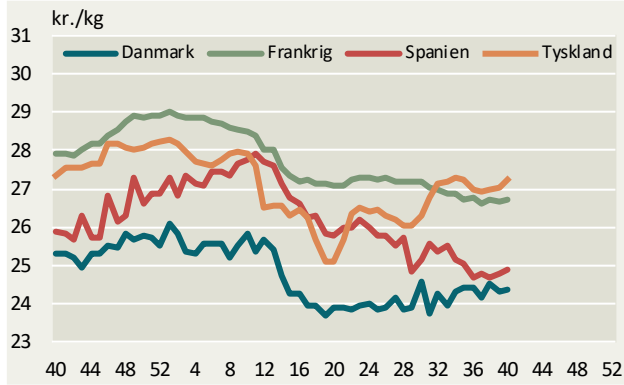
Nedenstående diagram viser udviklingen i slagtningerne for udvalgte EU-lande i første halvår af 2020. Her ses det blandt andet, at antallet af kreaturer, som sendes til slagtning, er steget for Polen og Sverige med henholdsvis 1,3 og 0,8 pct., mens Danmark er faldet 7,8 pct. Som det ses i tabel 2 på side 1, er antallet af slagtninger herhjemme sidenhen faldet til ca. -6 pct. i forhold til sidste års niveau



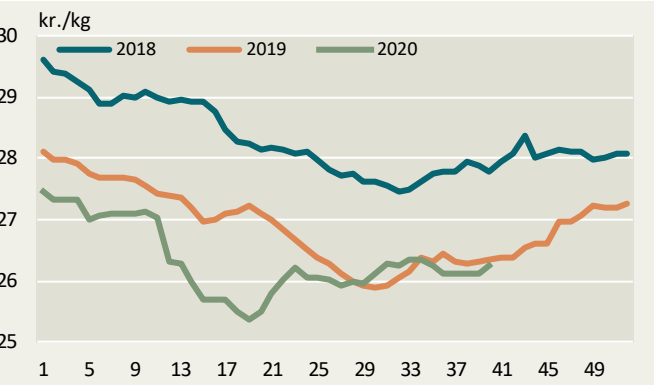
Kilde: Eurostat

Ugentlige kvægpriser an slagteri

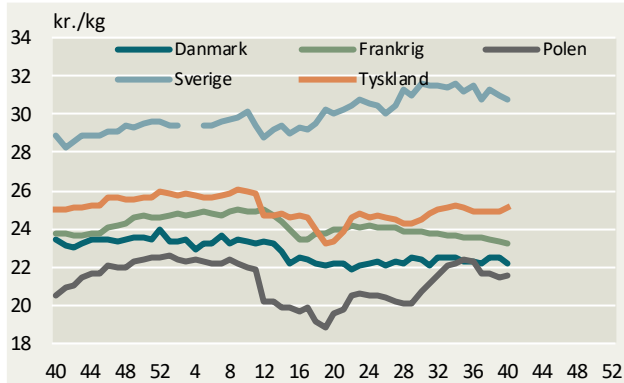
Ungtyre R3 (priser fra uge 40/2019)



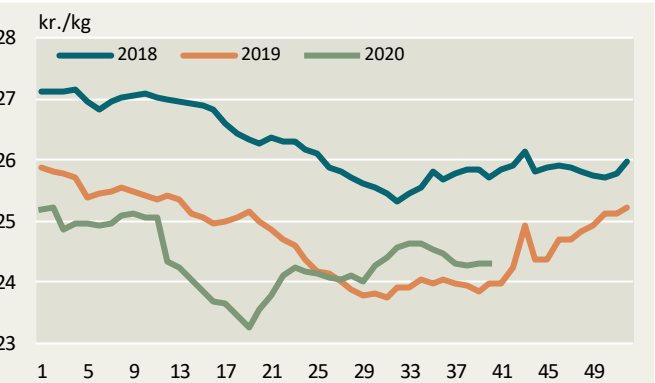
Ungtyre R3, EU



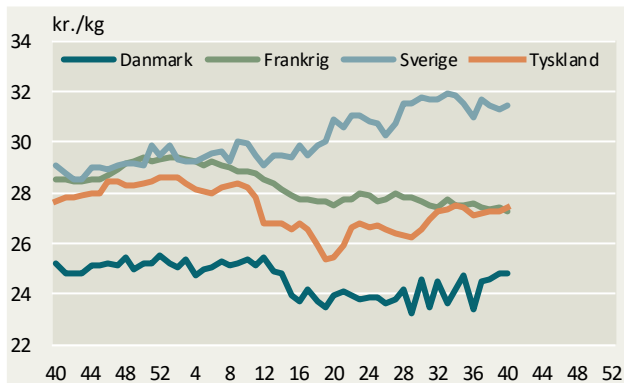
Ungtyre O3 (priser fra uge 40/2019)



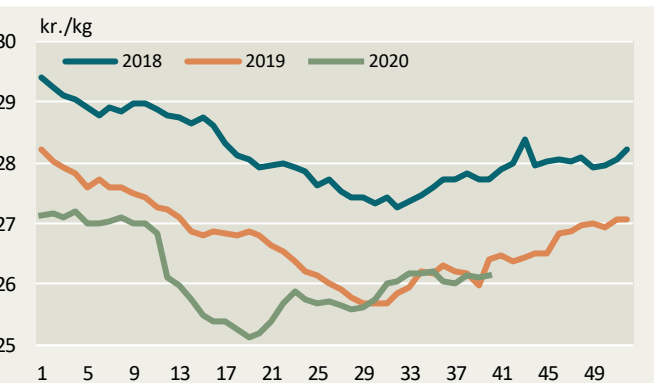
Ungtyre O3, EU



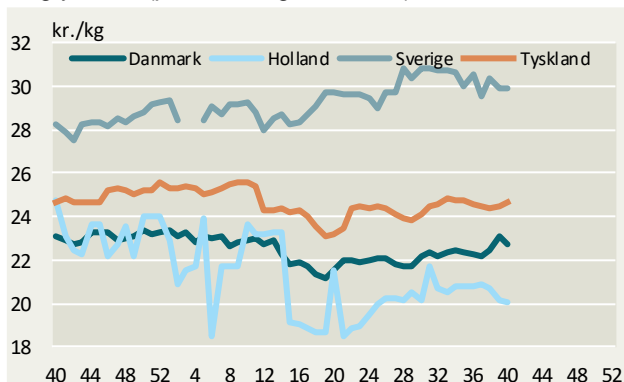
Ungtyre R2 (priser fra uge 40/2019)



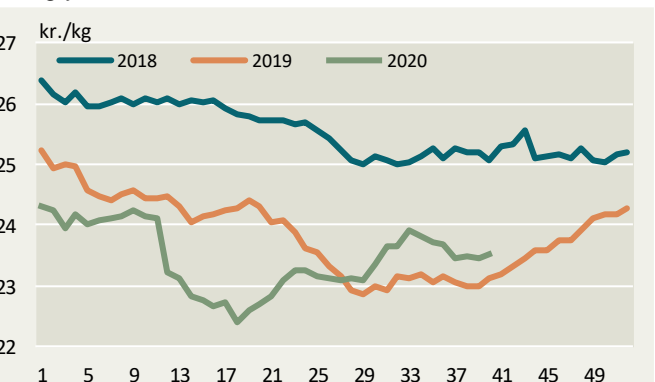
Ungtyre R2, EU



Ungtyre O2 (priser fra uge 40/2019)

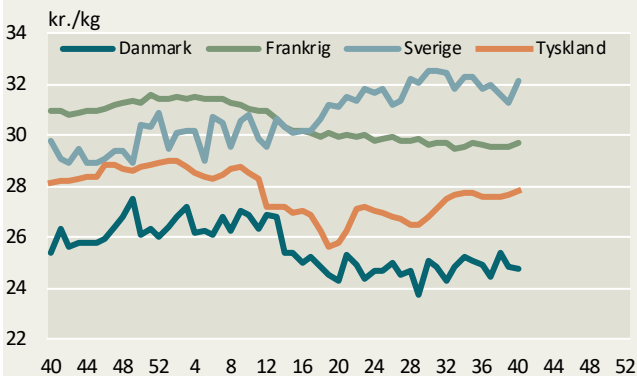


Ungtyre O2, EU

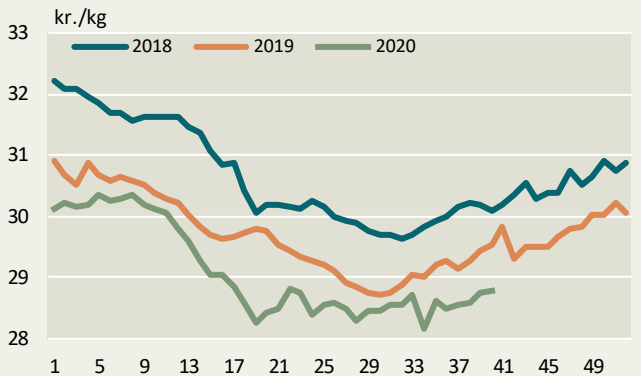


Kilde: EU-Kommissionen samt Landbrug & Fødevarer.

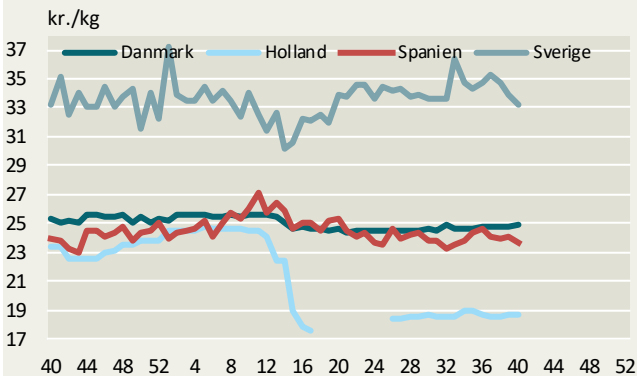
Ungtyre U2 (priser fra uge 40/2019)



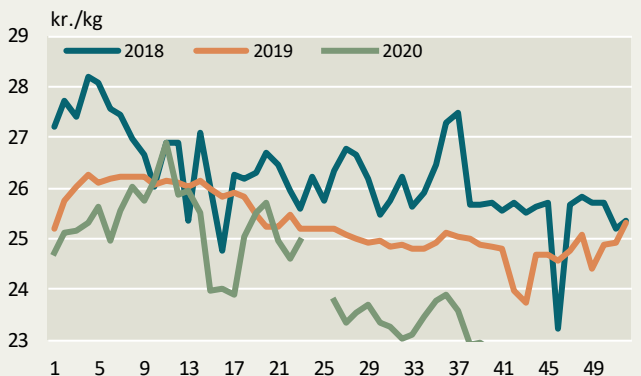
Ungtyre U2, EU



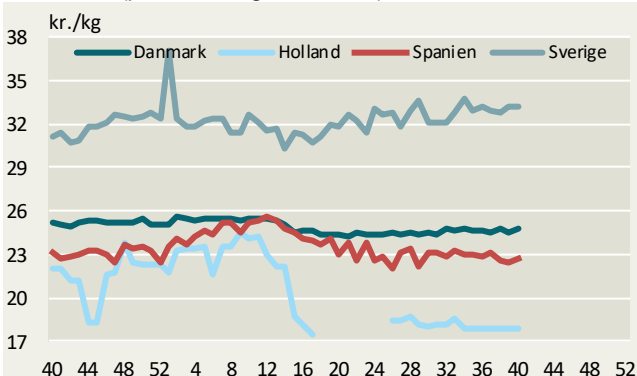
Kalve O3 (priser fra uge 40/2019)



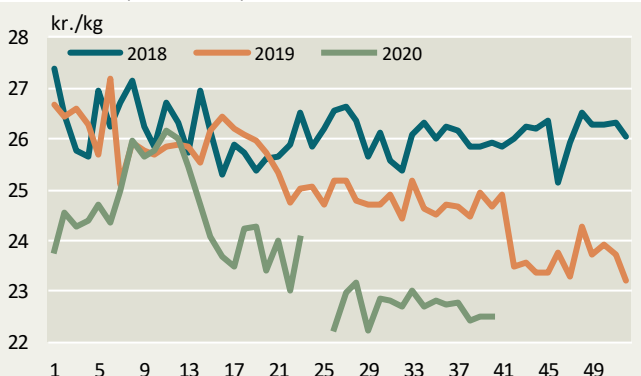
Kalve O3 (8-12 mdr.) EU



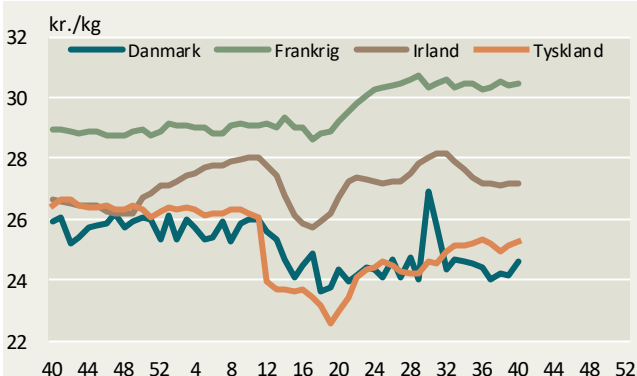
Kalve O2 (priser fra uge 40/2019)



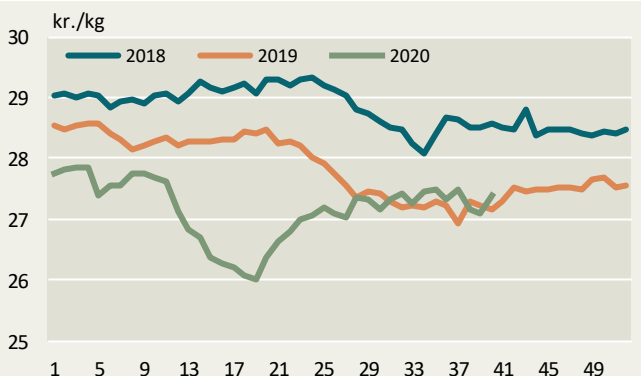
Kalve O2 (8-12 mdr.) EU



Kvier R3 (priser fra uge 40/2019)

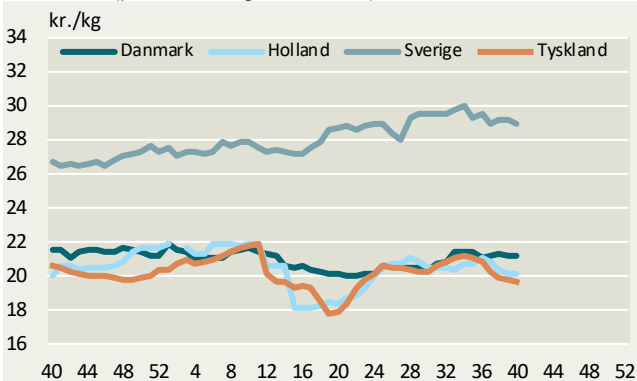


Kvier R3, EU

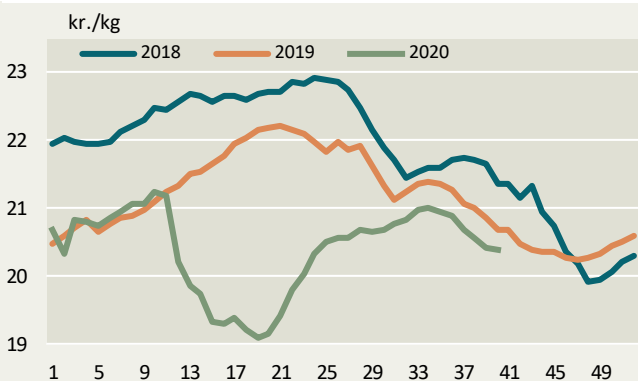


Kilde: EU-Kommissionen samt Landbrug & Fødevarer.

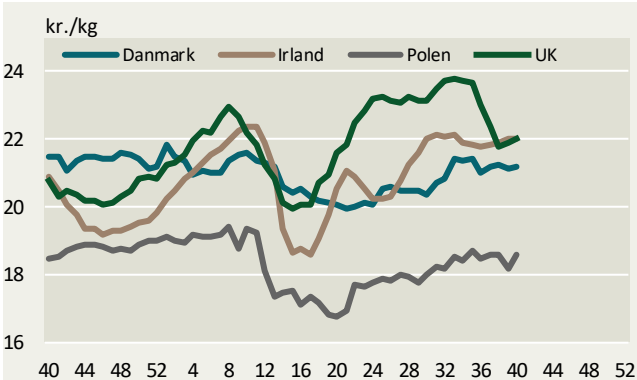
Køer O3 (priser fra uge 40/2019)



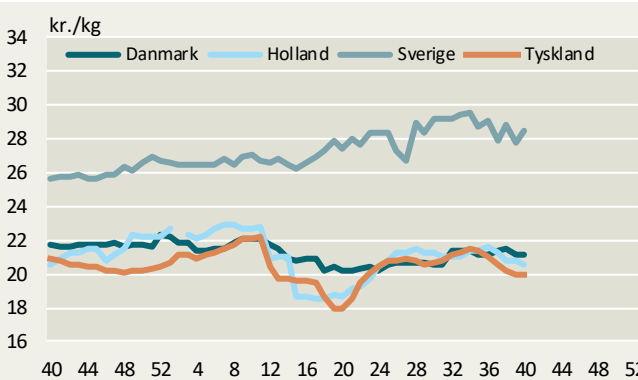
Køer O3, EU



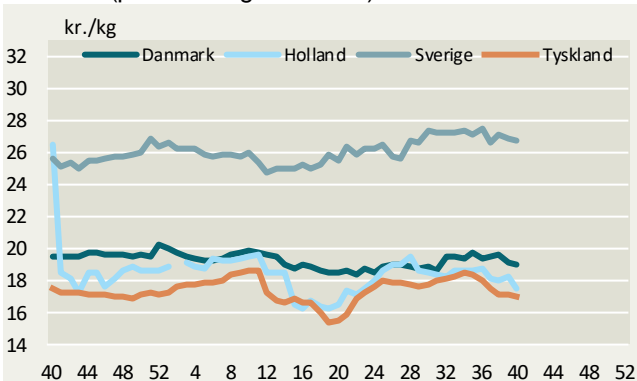
Køer O3 (priser fra uge 40/2019)



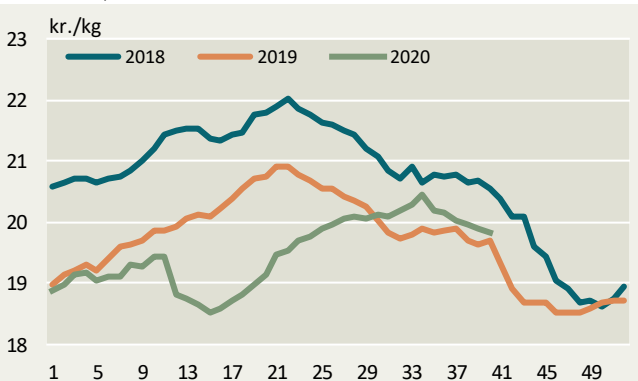
Køer O4 (priser fra uge 40/2019)



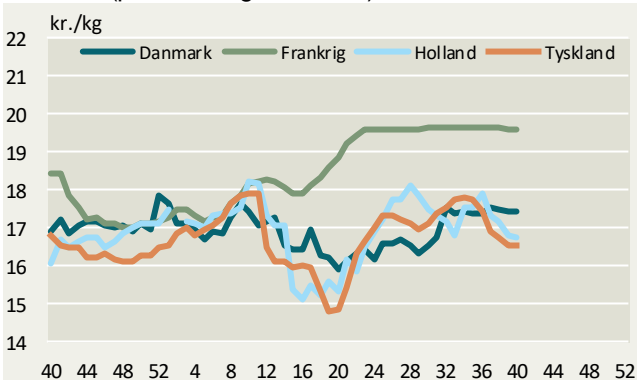
Køer P3 (priser fra uge 40/2019)



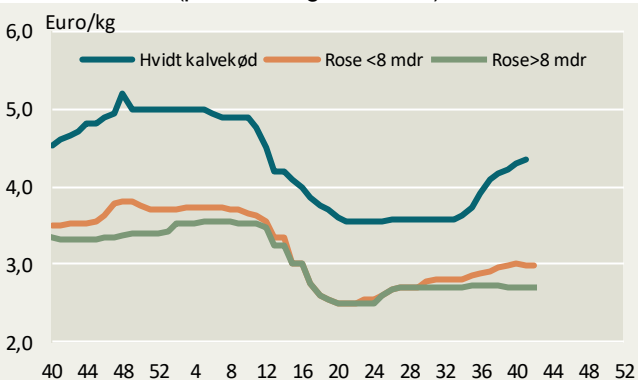
Køer P3, EU



Køer P2 (priser fra uge 40/2019)



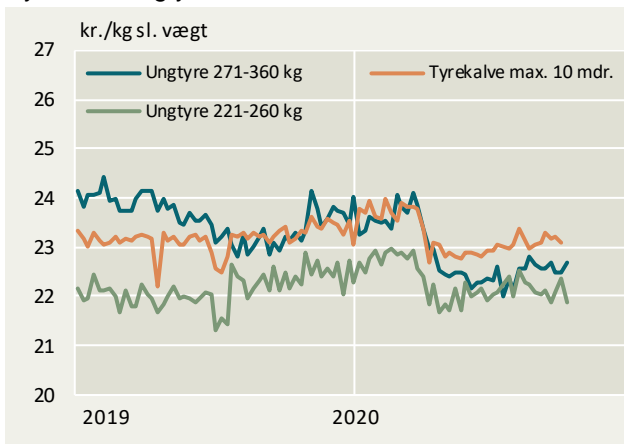
Holland, kalve (priser fra uge 40/2019)



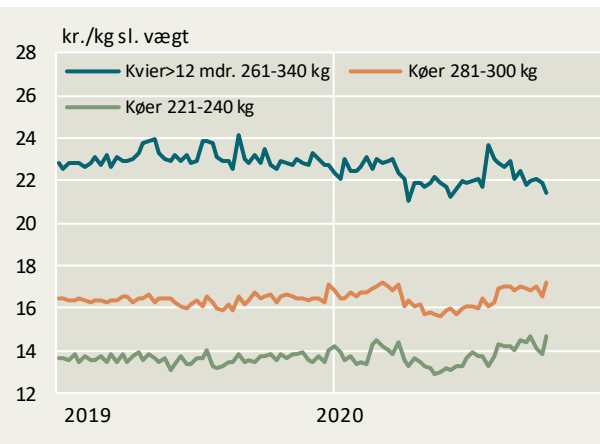
Kilde: EU-Kommissionen, DeKalverhouder samt Landbrug & Fødevarer

Konstaterede afregningspriser – detaljeret

Tyrekalve/ungtyre



Kvier/køer



Konstaterede afregningspriser, øre pr. kilo slaget vægt

Uge 41/2020	U-	R+	R-	O+	O-	P+	P-	Gns. pris	Ændring i prisen 2020/2019	antal dyr	Tendens denne uge
	øre pr. kg.								pct.	stk.	øre/kg
Tyrekalve & tyre u.2 år:	2368	2324	2334	2283	2271	2128	-	2238	-0,6	3.633	
0-10 mdr.	2453	2438	2435	2414	2340	2192	-	2306	-0,1	1.300	
> 10 mdr.	2352	2298	2284	2238	2229	2092	-	2207	-1,1	2.333	
- 181-210 kg	-	-	-	2262	2315	2134	-	2181	0,6	520	
- 221-260 kg	-	2326	2318	2284	2229	2067	-	2189	-1,2	714	
- 271-360 kg	2408	2366	2265	2206	2102	2019	-	2267	-2,1	534	
Alle kvier & kviekalve:	2428	2330	2296	2226	2030	1785	1379	2117	-3,1	1.214	
>12 mdr - 261-340 kg	2532	2326	2267	2207	2040	1848	-	2141	-5,8	408	
Alle stude:	-	-	2421	2282	2466	2422	-	2373	-3,9	159	
Alle køer:	2132	2105	1976	1953	1990	1829	1327	1812	0,2	3.447	
Unge køer:	-	-	-	-	2052	1824	1323	1753	-2,7	615	
- 261-340 kg	-	-	-	-	2070	1853	-	1835	-2,0	239	
Ældre køer:	2119	-	1962	1948	1983	1830	1328	1822	0,6	2.832	
- 0-180 kg	-	-	-	-	-	-	1206	1184	2,9	110	
- 221-240 kg	-	-	-	-	-	1573	1342	1470	6,4	162	
- 281-300 kg	-	-	-	-	1800	1759	-	1722	3,7	277	
- 341-360 kg	-	-	1927	1910	2003	1884	-	1934	-0,1	290	
Vejet pris og antal dyr								2022	-1,0	8.500	

Konstaterede afregningspriser efter EUROP-klassificeringen ab producent ekskl. efterbetaling (gns. 62 øre/kg i oktoberår 18/19)



Landbrug & Fødevarer

Axeltorv 3
1609 København V

T +45 3339 4000
F +45 3339 4141

E info@lf.dk
W www.lf.dk

Yderligere kontakt

Agnes Qvortrup

3339 4287 agqv@lf.dk