

04-11-2020

Axelborg, Axeltorv 3
1609 København V

T +45 3339 4000 E info@lf.dk
W www.lf.dk

Danmark

Slagtning = 9.500 stk.

I denne uge ventes der ikke de store ændringer i antal slagtingerne i forhold til sidste uge. Slagtetallet er lavere end ved fuld kapacitet, da en af slagterierne har et fald i bemanningen i produktionen grundet COVID-19. Dette er ubelejligt, da der ellers er højsæson for slagtinger af kvæg dvs. der er tilmeldt flere dyr end der kan slagtes. På virksomheder med klassificering er forventes der ca. 9.500 slagtede dyr.

Notering = uændret

Slagteriernes **noteringer** for slagtekvæg ventes ikke ændret i denne uge efter sidste uges fald.

Hjemmemarked = uændret

Handlen med **hjemmemarkedet** er uændret. Der er stadig problemer med afsætningen, hvor blandt andet Irland, Sydamerika og Tyskland tilbyder os varer til meget lave priser, idet de har manglende afsætningsmuligheder. Salget bliver dog hjulpet på vej af gode kampagner sammen med detailhandlen.

Eksporten = uændret

Eksporten til Sydeuropa er stadig påvirket af COVID-19, hvor markederne er gået ned i tempo grundet nye store restriktioner i Spanien, Frankrig og Italien. Her har særligt de dyre udskæringer afsætningsvanskeligheder.

Danske priser, øre pr. kilo

	Ungtyre 12-24 mdr.		Kalve 8-12 mdr.		Kvier	Køer
	R3	O3	O2	O3	O3	O3
2020 – uge 44	2.419	2.279	2.428	2.458	2.225	2.052
	Pct.					
- I pct. af ugen før	99,4	99,9	98,7	99,0	99,4	98,0
- I pct. af samme uge sidste år	95,6	97,1	95,8	96,2	94,5	95,5

Øvrige EUROP-priser



Anm.: Et udsnit af EU-priser indberettet til Kommissionen. Priserne er an slagteri, og indbefatter efterbetaling for det seneste regnskabsår.

Slagtinger af kreaturer på de eksportautoriserede slagterier (klassificerede kroppe)

Uge	Slutdato	Tyrekalve og ungtyre	Tyre over 2 år	Stude	Kviekalve og kvier	Køer	I alt	Heraf fra markeder
stk.								
44-20	01.11.20	3.935	71	126	1.362	3.612	9.106	126
44-19	03.11.19	3.562	90	116	1.568	3.781	9.117	134
1-44	01.11.20	162.220	1.685	4.823	53.149	132.333	354.210	5.249
1-44	03.11.19	173.828	1.985	4.271	57.337	137.480	374.901	4.878
Ændr. pct.		-6,7	-15,1	12,9	-7,3	-3,7	-5,5	7,6

Udvikling i slagtinger



Indhold

EU	2
UGENTLIGE KVÆGPRISER AN SLAGTERI.....	3
KONSTATEREDE AFREGNINGSPRISER – DETALJERET	6

EU

Forventninger om fald i produktion, import og forbrug af oksekød i 2020

EU-Kommissionen udgiver, tre gange årligt, rapporten "EU Agricultural Markets Short-Term Outlook", som beretter om forventningerne til okse- og kalvekød på det europæiske marked. De nedenstående afsnit gengiver de væsentligste pointer fra den seneste rapport, der udkom i oktober. [Du kan læse hele publikationen her.](#)

Produktionen

Produktionen af oksekød- og kalvekød i EU faldt for første halvdel af 2020 med 2,4 pct. sammenlignet med første halvdel af 2019. Det skyldes i høj grad, at salgshallene stagnerede i flere lande, såsom Frankrig, Holland og Tyskland samt faldt i lande som Spanien, Irland og særligt Italien på grund af COVID-19 restriktioner og den lave efterspørgsel på foodservices. Dog betød genåbningen for turister og restauranter, at efterspørgslen blev reetableret. Priserne er tilbage på samme niveau som for et år siden efter de ramte bunden i midten af maj.

Der forventes et fald i kødproduktionen for 2020 på 1,4 pct., hvilket dog forudsætter en stabil produktion i anden halvdel af 2020. Udover COVID-19s indflydelse kan faldet i produktionen blandt andet spores til en bivirkning af det tørre forår, som har skabt et fald i den totale slagtevægt.

Forbruget

Forbruget af okse- og kalvekød blev i juni-udgaven nedjusteret til 10,4 kg pr. indbygger grundet de manglende restaurantbesøg og lavere import. Denne nedjustering forventes at holde stik og vil betyde et fald på 2,1 pct. for 2020.

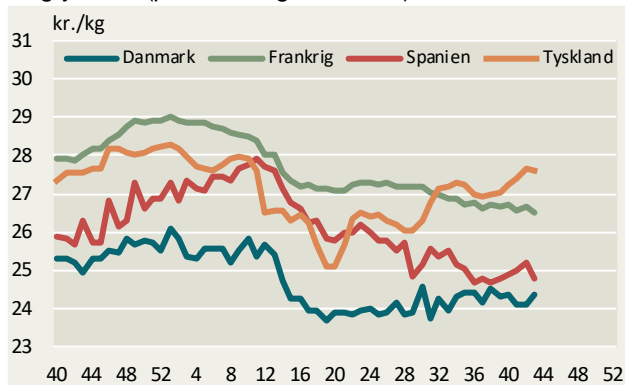
International samhandel

Eksporten af okse- og kalvekød faldt i første halvdel af 2020 med 1 pct. sammenlignet med samme periode i 2019. Eksporten til Storbritannien var nede med 9 pct., imens eksporten til andre lande steg med omkring 12 pct. til fordele for særligt Irland, Danmark, Italien, Frankrig og Tyskland. Samtidig forventes eksporten at stige med 1 pct. for indeværende år, mens eksporten forventes at falde med 4 pct. i 2021 under forudsætningen om et begrænset nationalt udbud. Ydermere forventes eksporten af levende kvæg at falde med 5 pct. i 2020.

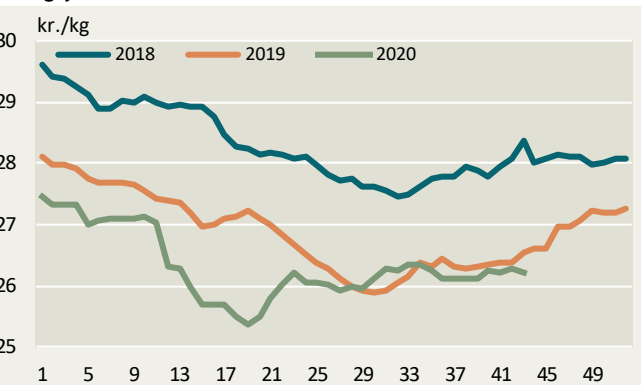
Importen faldt drastisk med 22 pct. for første halvdel af 2020 i forhold til samme periode året forinden. Det skyldes et fald i efterspørgslen fra EU-landene i forbindelse med nedlukningen af restauranter samt begrænsede forsyninger for alle de centrale eksportører. Storbritannien og Brasilien omdirigerede derfor flere forsendelser til blandt andet Kina. Mere favorable forhold for resten af 2020 og en stabil import i 2021 ville dog kunne begrænse faldet i EU's import til 10 pct. for 2020.

Ugentlige kvægpriser an slagteri

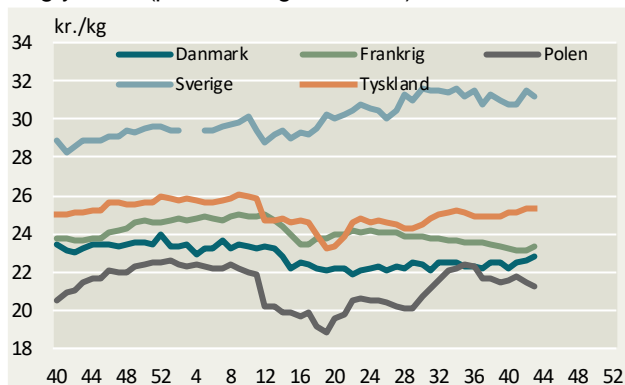
Ungtyre R3 (priser fra uge 40/2019)



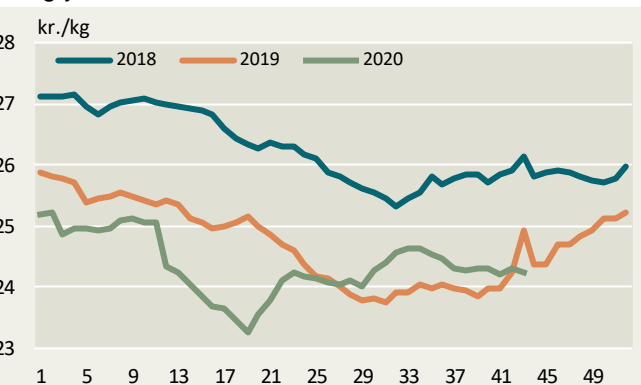
Ungtyre R3, EU



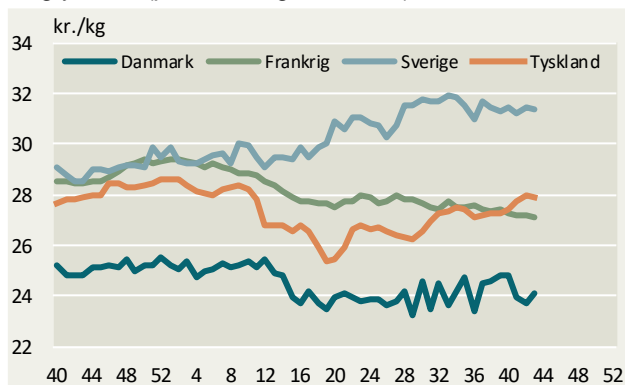
Ungtyre O3 (priser fra uge 40/2019)



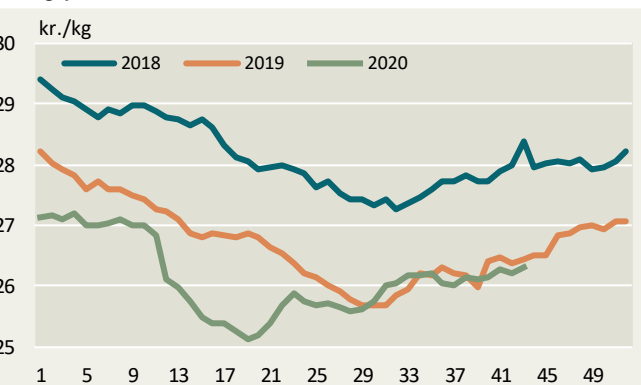
Ungtyre O3, EU



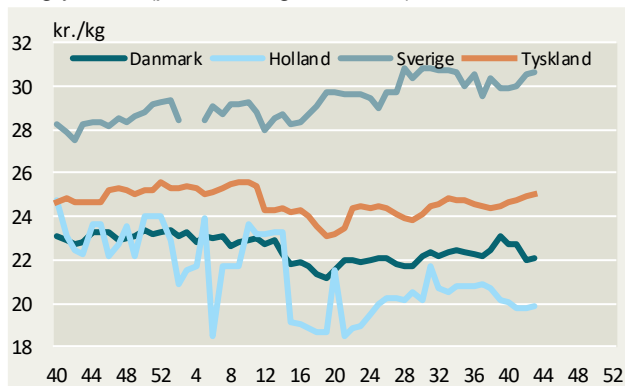
Ungtyre R2 (priser fra uge 40/2019)



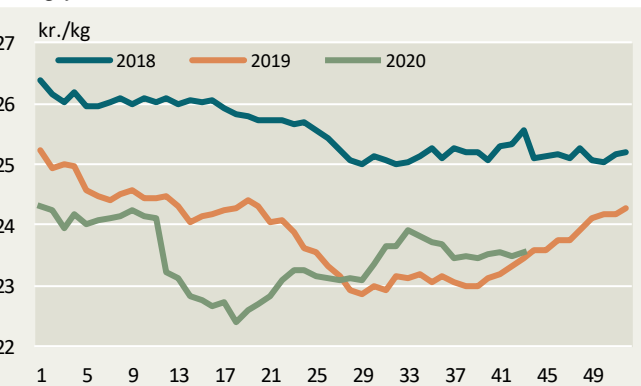
Ungtyre R2, EU



Ungtyre O2 (priser fra uge 40/2019)

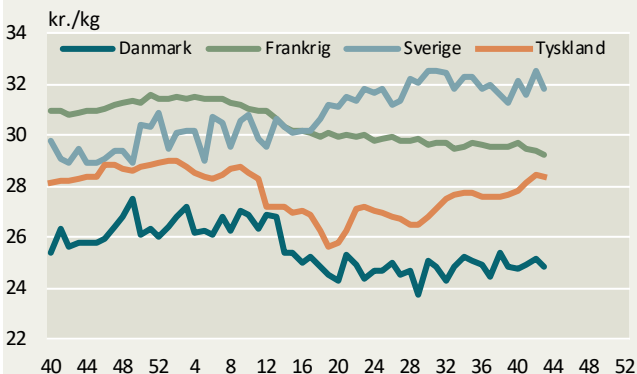


Ungtyre O2, EU

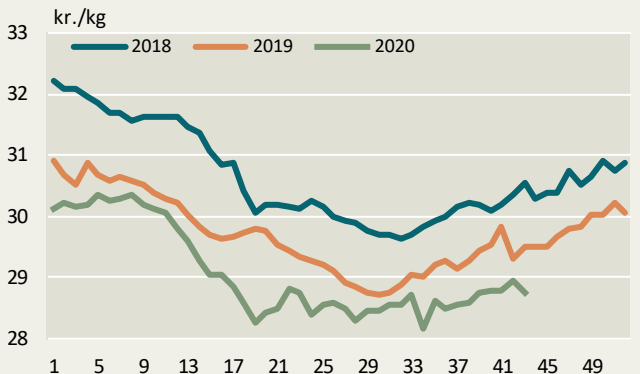


Kilde: EU-Kommissionen samt Landbrug & Fødevarer.

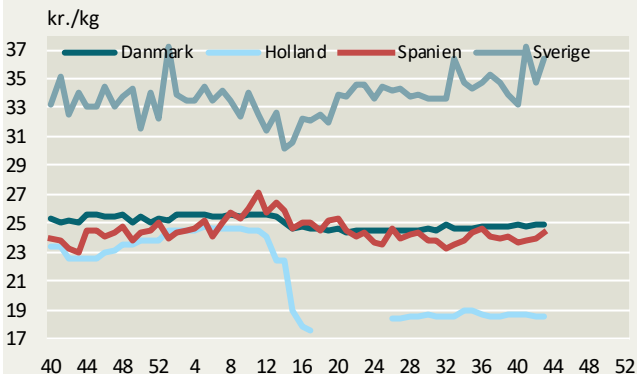
Ungtyre U2 (priser fra uge 40/2019)



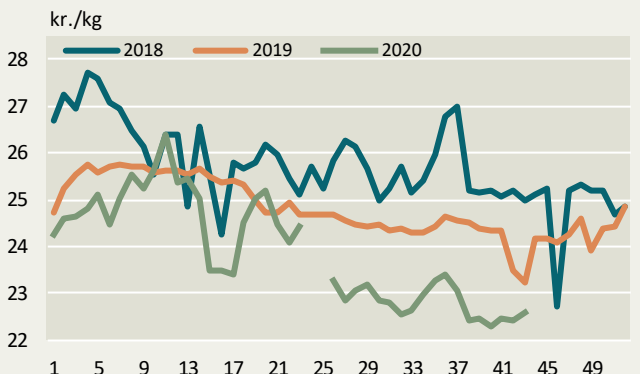
Ungtyre U2, EU



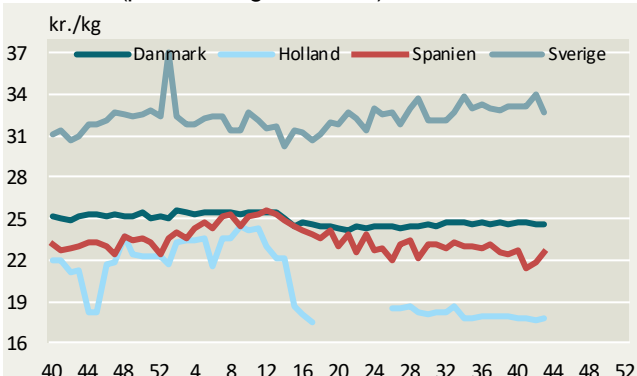
Kalve O3 (priser fra uge 40/2019)



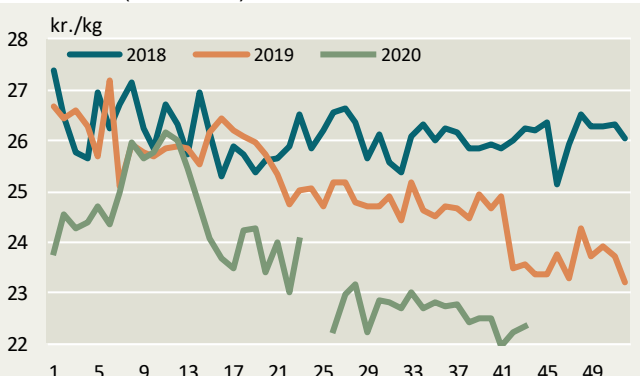
Kalve O3 (8-12 mdr.) EU



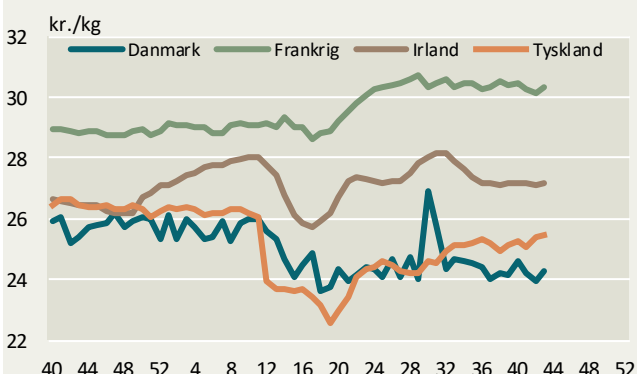
Kalve O2 (priser fra uge 40/2019)



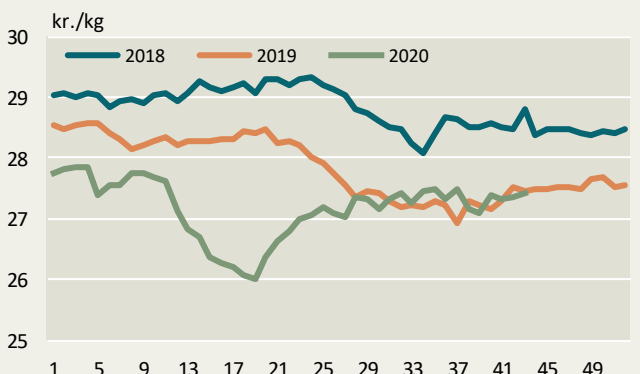
Kalve O2 (8-12 mdr.) EU



Kvier R3 (priser fra uge 40/2019)

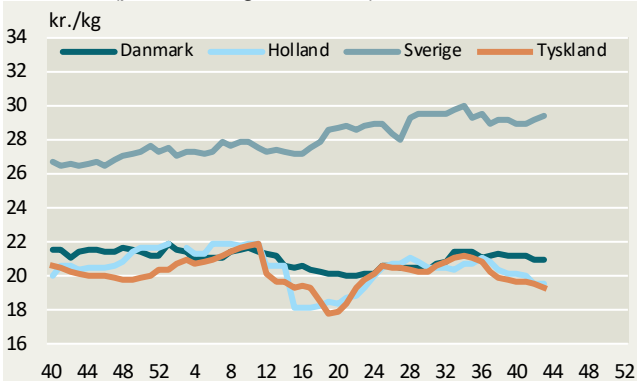


Kvier R3, EU

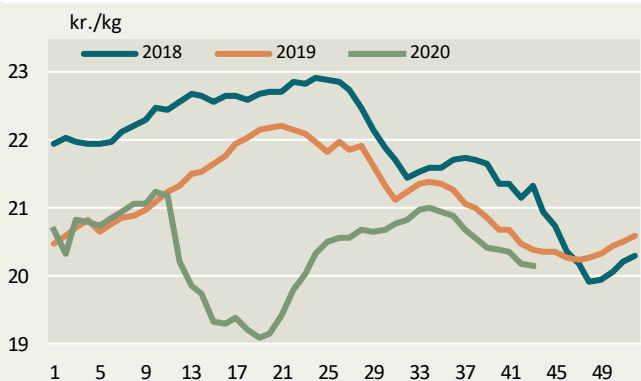


Kilde: EU-Kommissionen samt Landbrug & Fødevarer.

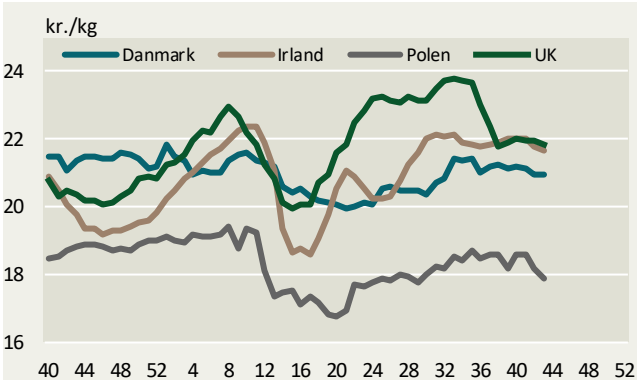
Køer O3 (priser fra uge 40/2019)



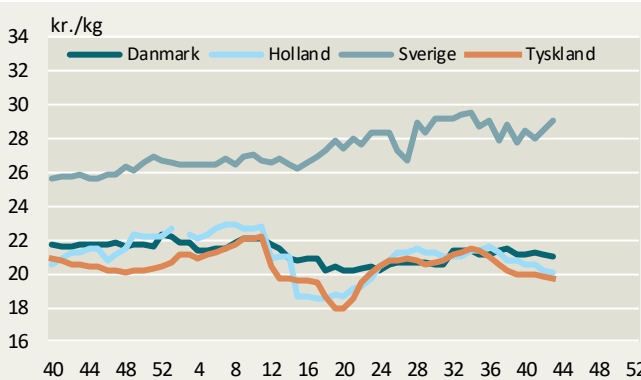
Køer O3, EU



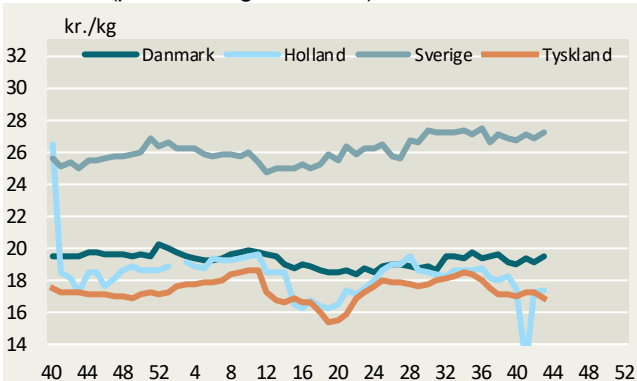
Køer O3 (priser fra uge 40/2019)



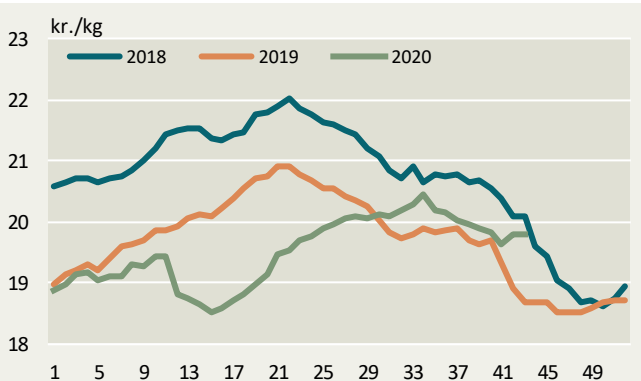
Køer O4 (priser fra uge 40/2019)



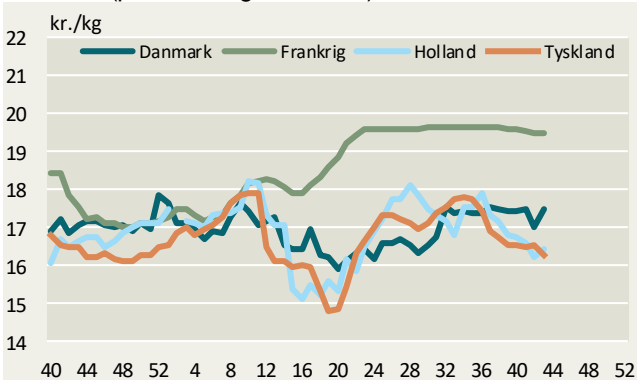
Køer P3 (priser fra uge 40/2019)



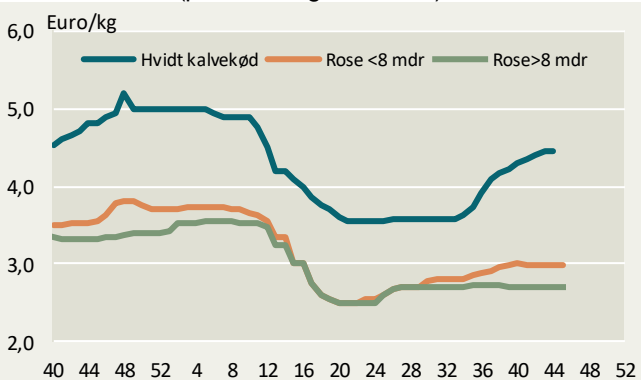
Køer P3, EU



Køer P2 (priser fra uge 40/2019)



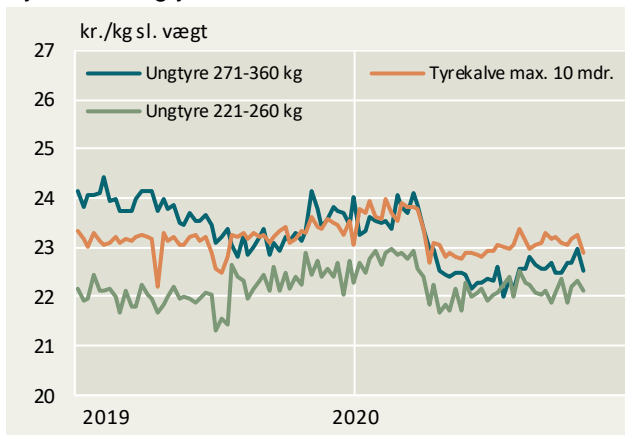
Holland, kalve (priser fra uge 40/2019)



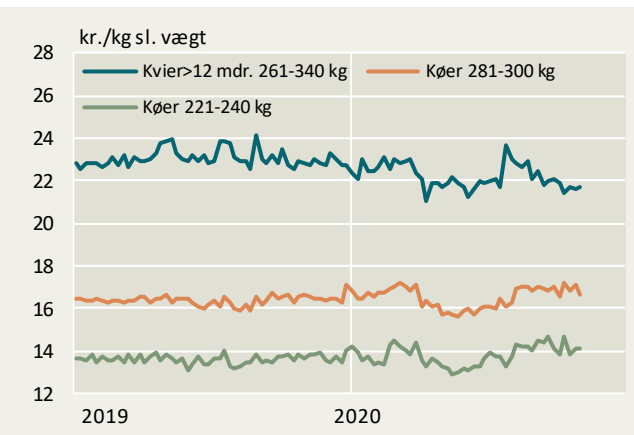
Kilde: EU-Kommissionen, DeKalverhouder samt Landbrug & Fødevarer

Konstaterede afregningspriser – detaljeret

Tyrekalve/ungtyre



Kvier/køer



Konstaterede afregningspriser, øre pr. kilo slaget vægt

Uge 44/2020	U-	R+	R-	O+	O-	P+	P-	Gns. pris	Ændring i prisen 2020/2019	antal dyr	Tendens denne uge
	øre pr. kg.								pct.	stk.	øre/kg
Tyrekalve & tyre u.2 år:	2329	2334	2307	2278	2267	2119	1274	2225	-2,6	3.831	
0-10 mdr.	2420	2420	2409	2400	2319	2179	-	2289	-1,8	1.354	
> 10 mdr.	2317	2309	2264	2225	2235	2085	1281	2195	-3,2	2.477	
- 181-210 kg	-	-	-	2288	2294	2118	-	2173	-1,9	606	
- 221-260 kg	-	2279	2287	2258	2236	2097	-	2212	-3,3	741	
- 271-360 kg	2383	2340	2239	2193	2143	1952	-	2251	-3,6	493	
Alle kvier & kviekalve:	2337	2271	2296	2203	2011	1792	1358	2108	-3,6	1.212	
>12 mdr - 261-340 kg	2424	2314	2216	2225	2083	1866	-	2174	-4,8	436	
Alle stude:	-	-	2393	2274	2064	1933	-	2214	-10,2	92	
Alle køer:	2108	2055	1975	1982	1937	1784	1273	1790	-1,0	3.344	
Unge køer:	-	-	-	2126	1980	1770	1293	1734	-4,1	651	
- 261-340 kg	-	-	-	-	1965	1789	-	1781	-5,4	296	
Ældre køer:	2108	2022	1963	1967	1932	1788	1265	1801	-0,4	2.693	
- 0-180 kg	-	-	-	-	-	-	1120	1169	0,5	107	
- 221-240 kg	-	-	-	-	-	1466	1290	1415	3,8	144	
- 281-300 kg	-	-	-	-	1727	1710	-	1664	-0,3	235	
- 341-360 kg	-	-	-	-	1931	1895	-	1906	-2,2	284	
Vejet pris og antal dyr								2005	-1,6	8.516	

Konstaterede afregningspriser efter EUROP-klassificeringen ab producent ekskl. efterbetaling (gns. 62 øre/kg i oktoberår 18/19)



Landbrug & Fødevarer

Axeltorv 3
1609 København V

T +45 3339 4000
F +45 3339 4141

E info@lf.dk
W www.lf.dk

Yderligere kontakt

Agnes Qvortrup

3339 4287 agqv@lf.dk