

11-11-2020

Axelborg, Axeltorv 3
1609 København V

T +45 3339 4000 E info@lf.dk
W www.lf.dk

Danmark

Slagtning = 9.400 stk.

Sammenlignet med sidste uge forventes der i denne uge ikke de store ændringer i antal **slagtninger**. Slagtetallet er fortsat påvirket af den relativ lavere bemandede på en af slagterierne. Virksomheder med klassificering forventes at slagtet cirka 9.400 dyr.

Notering = faldet

Slagteriernes **noteringer** for slagtekvæg sænkes i denne uge. Handyr, Dansk kalv og kvier under 16 mdr. falder med 20 øre. Køer, kvier over 16 mdr. og stude falder med 40 øre. Dog vil fedmefradraget blive sænket med 20 øre, så noteringens fald ikke vil gå ud over de køer der normalt går til produktion af hakkekød, som der er ekstra godt marked for lige nu.

Hjemmemarked = uændret

I handlen på **hjemmemarkedet** opleves der ikke betydelige ændringer. Der afsættes især hakkekød i detailhandlen, da folk spiser mere hjemme grundet COVID-19 restriktioner. De øvrige udskæringer er fortsat under pres pga. tilbud fra udenlandske udbydere.

Eksporten = uændret

Eksporten til Sydeuropa er uændret. Markedet er lukket mere eller mindre ned, hvilket betyder at salget til restauranter igen er gået i stå.

Danske priser, øre pr. kilo

	Ungtyre 12-24 mdr.		Kalve 8-12 mdr.		Kvier	Køer
	R3	O3	O2	O3		
Øvrige EUROP-priser						
2020 – uge 45	2.398	2.216	2.437	2.458	2.199	2.082
	Pct.					
- I pct. af ugen før	99,1	97,2	100,4	100,0	98,8	101,5
- I pct. af samme uge sidste år	92,5	94,0	96,5	96,7	94,1	96,3



Anm.: Et udsnit af EU-priser indberettet til Kommissionen. Priserne er an slagteri, og indbefatter efterbetaling for det seneste regnskabsår.

Slagtninger af kreaturer på de eksportautoriserede slagterier (klassificerede kroppe)

Uge	Slutdato	Tyrekalve og ungtyre	Tyre over 2 år	Stude	Kviekalve og kvier	Køer	I alt	Heraf fra markeder
stk.								
45-20	08.11.20	3.256	65	92	1.434	3.495	8.342	170
45-19	10.11.19	3.756	79	99	1.462	4.002	9.398	219
1-45	08.11.20	165.477	1.749	4.916	54.583	135.829	362.554	5.419
1-45	10.11.19	177.584	2.064	4.370	58.799	141.482	384.299	5.097
Ændr. pct.		-6,8	-15,3	12,5	-7,2	-4,0	-5,7	6,3

Udvikling i slagtninger



Indhold

DANMARK	2
<i>Eksporten af okse- og kalvekød er fortsat stabil i august måned</i>	2
UGENTLIGE KVÆGPRISER AN SLAGTERI.....	3
KONSTATEREDE AFREGNINGSPRISER – DETALJERET	6

Danmark

Eksporten af okse- og kalvekød er fortsat stabil i august måned

Danmarks eksport af okse- og kalvekød samt oksekødsprodukter fortsætter med stabile eksporttal. I august måned blev der eksporteret 8.313 ton oksekød, hvilket er 1,0 pct. højere end sidste år, dog er tallet i mio. kr. faldet med 0,9 pct.

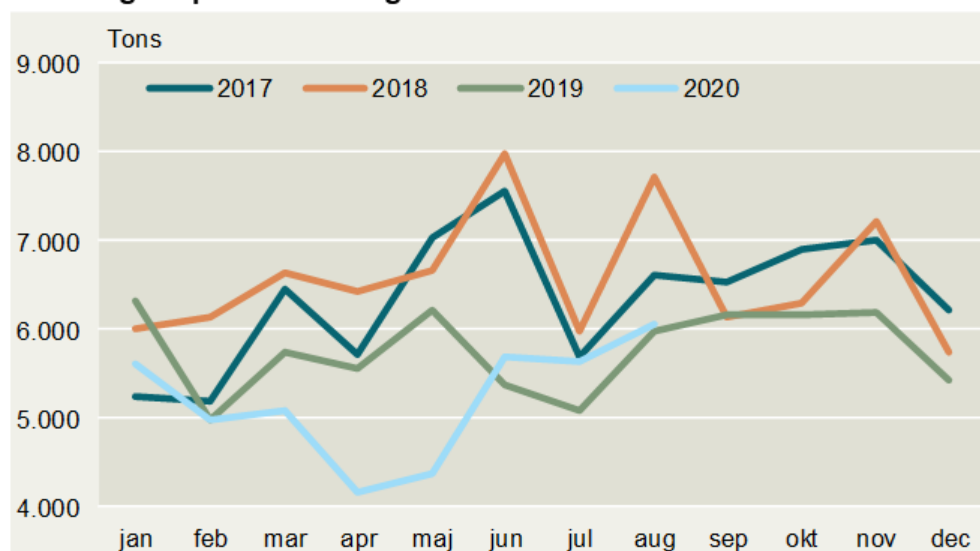
For året til dato er eksporten i mio. kr. 6,8 pct. lavere end i 2019. Her oplever frosset okse- og kalvekød den største procentvise stigning med 17,2 pct., imens fersk/kølet og saltet/tørret/røget okse- og kalvekød falder med hhv. 12,4 og 12,6 pct.

Måned: august – 2020 og 2019

	2020	2019	2020 i pct. af 2019	2020	2019	2020 i pct. af 2019
	Tons			Mio. kr.		
Okse- og kalvekød²	6.073	5.995	1,3	200,6	201,4	-0,4
- Fersk/kølet	4.986	5.132	-2,8	162,1	170,0	-4,6
- Frosset	892	666	33,9	26,5	18,9	40,1
- Saltet/tørret/røget	195	198	-1,5	12,0	12,6	-4,7
Forarbejdet	677	773	-12,4	24,4	26,4	-7,4
Spiselige biprodukter ...	839	804	4,3	8,9	8,7	2,1
Talg	725	657	10,3	1,9	1,5	28,9
Sum	8.313	8.229	1,0	235,8	238,0	-0,9

Kilde: Danmarks Statistik

Månedlig eksport af okse- og kalvekød

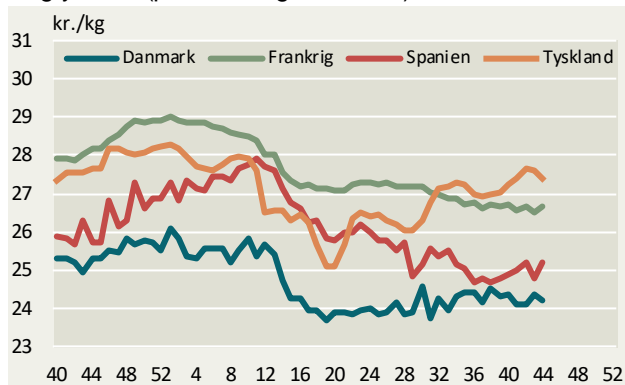


Kilde: Danmarks Statistik

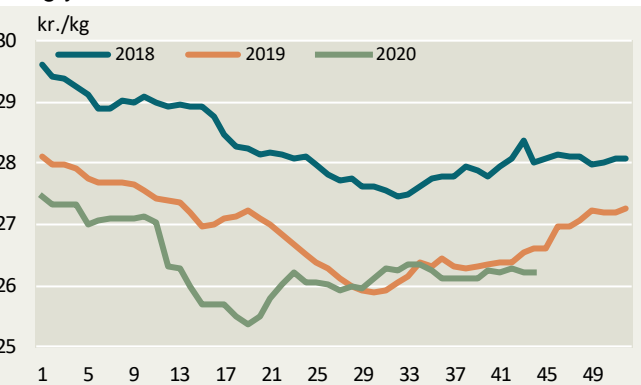
For yderligere detaljer om Danmarks eksport og import af okse- og kalvekød [her](#).

Ugentlige kvægpriser an slagteri

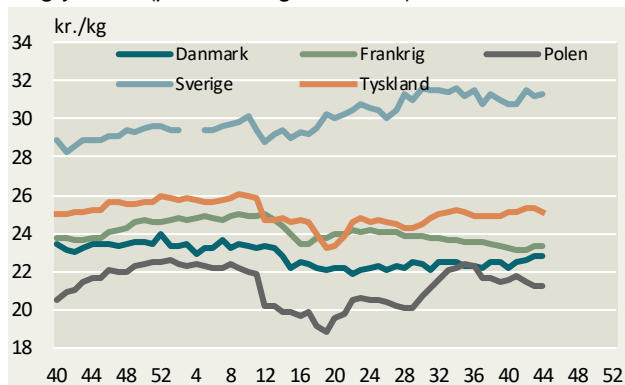
Ungtyre R3 (priser fra uge 40/2019)



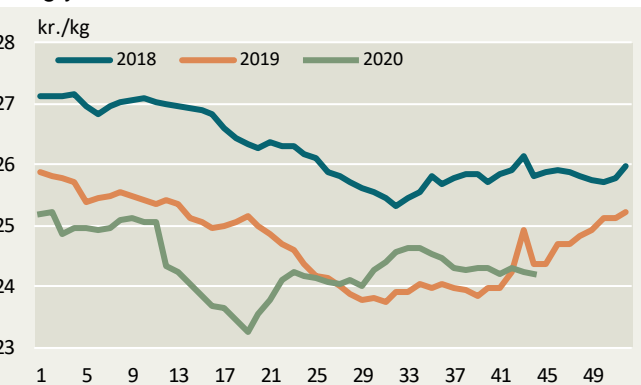
Ungtyre R3, EU



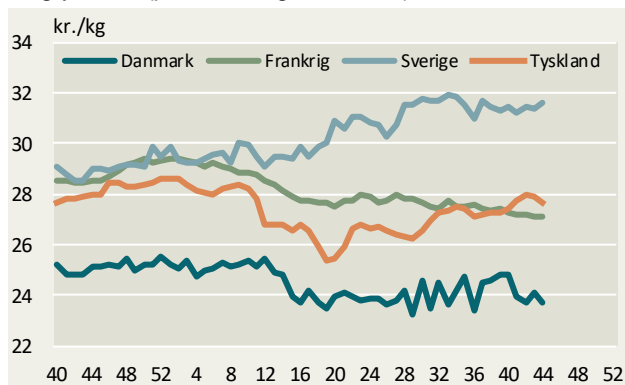
Ungtyre O3 (priser fra uge 40/2019)



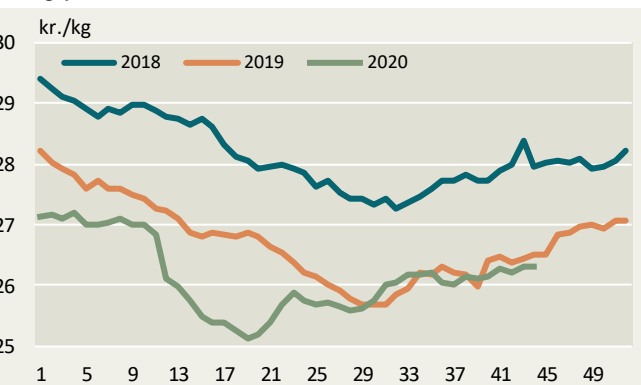
Ungtyre O3, EU



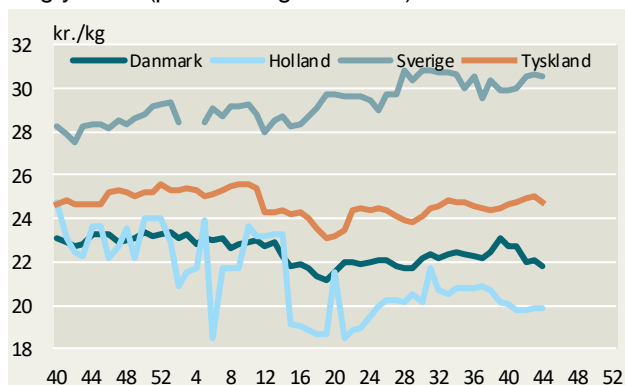
Ungtyre R2 (priser fra uge 40/2019)



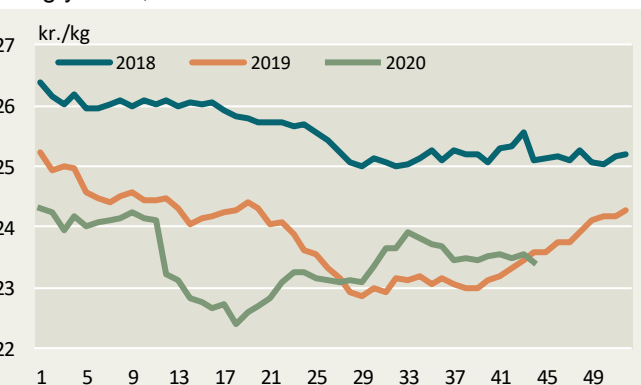
Ungtyre R2, EU



Ungtyre O2 (priser fra uge 40/2019)

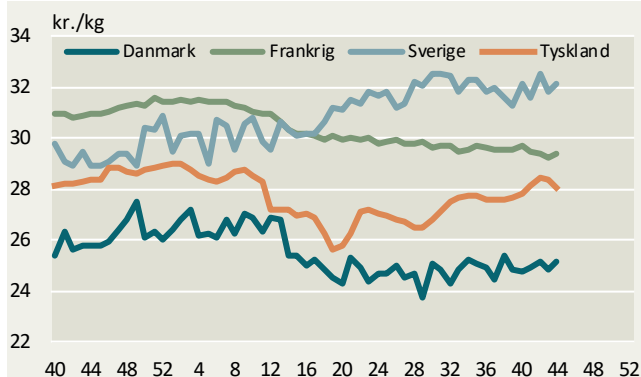


Ungtyre O2, EU

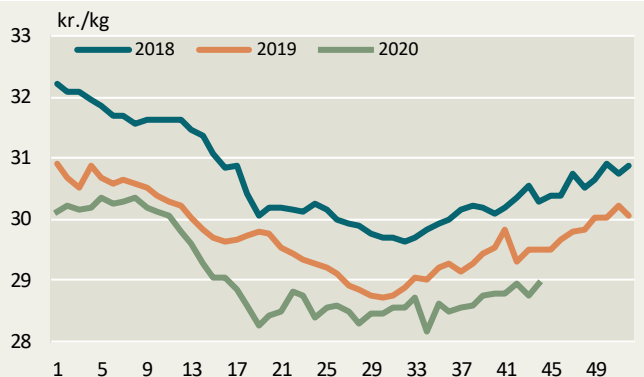


Kilde: EU-Kommissionen samt Landbrug & Fødevarer.

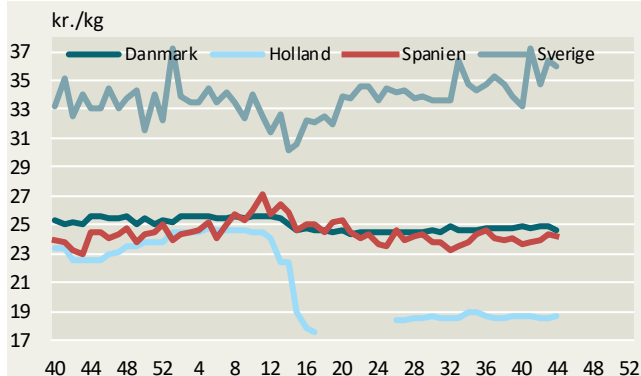
Ungtyre U2 (priser fra uge 40/2019)



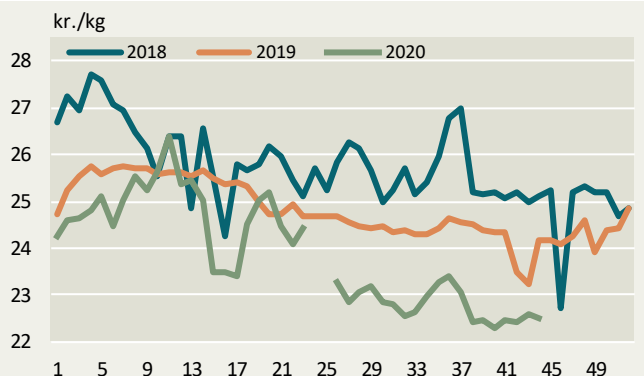
Ungtyre U2, EU



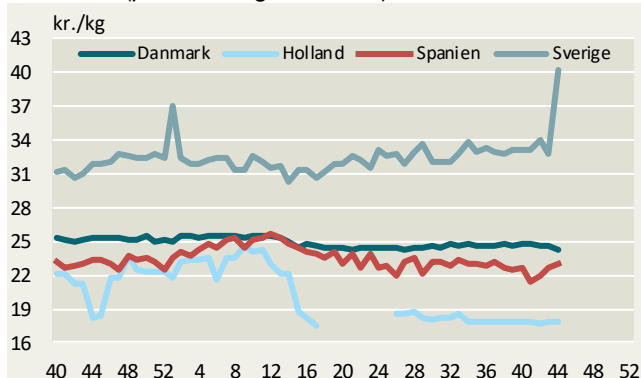
Kalve O3 (priser fra uge 40/2019)



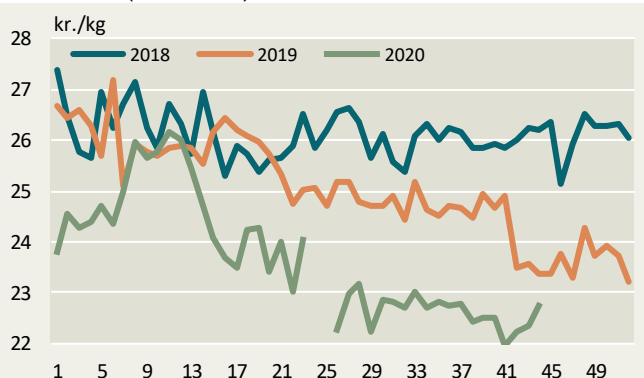
Kalve O3 (8-12 mdr.) EU



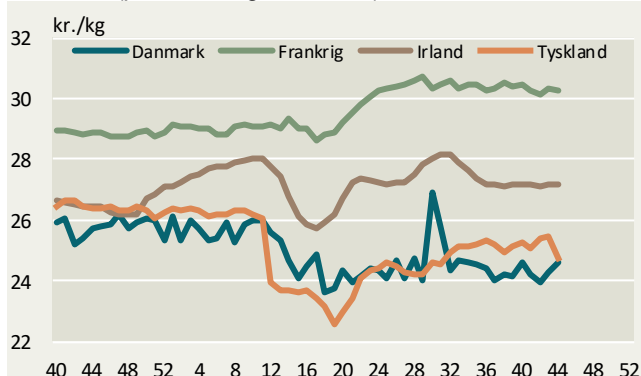
Kalve O2 (priser fra uge 40/2019)



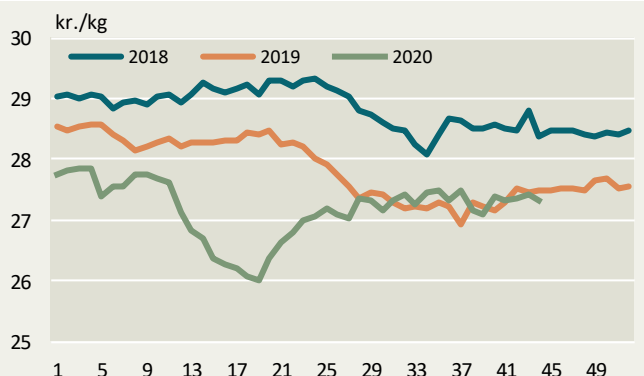
Kalve O2 (8-12 mdr.) EU



Kvier R3 (priser fra uge 40/2019)

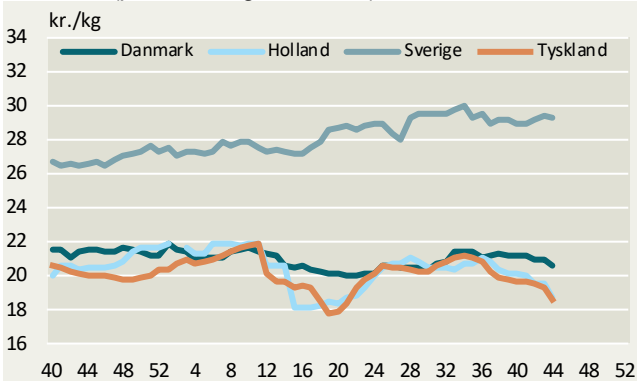


Kvier R3, EU

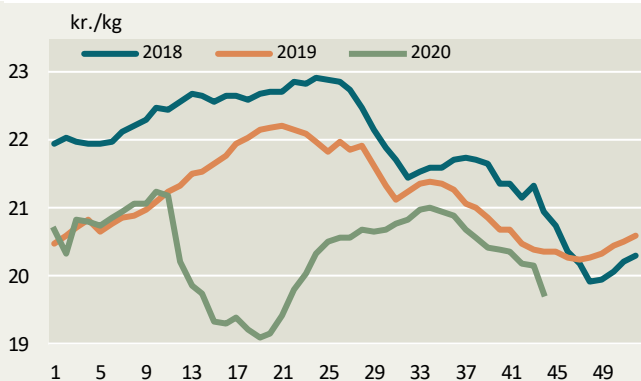


Kilde: EU-Kommissionen samt Landbrug & Fødevarer.

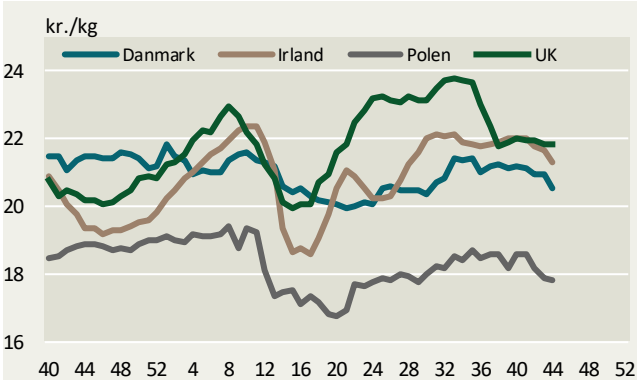
Køer O3 (priser fra uge 40/2019)



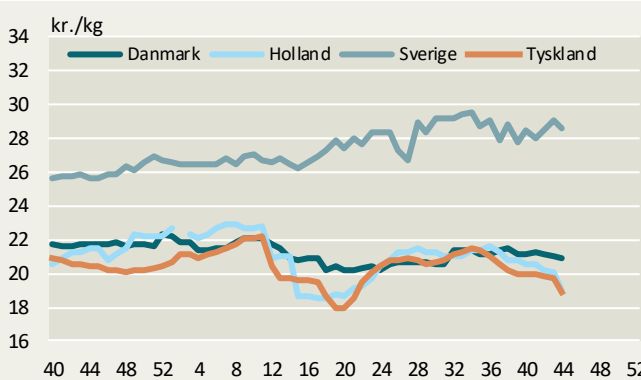
Køer O3, EU



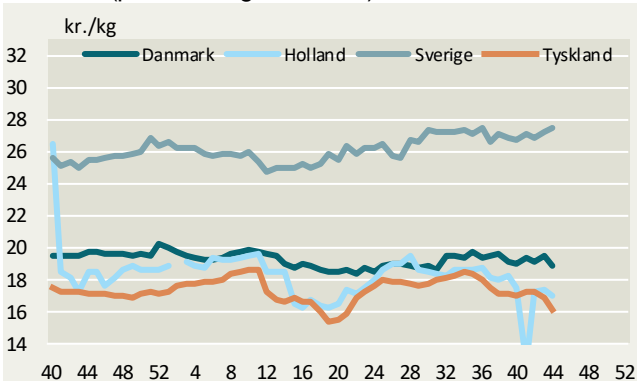
Køer O3 (priser fra uge 40/2019)



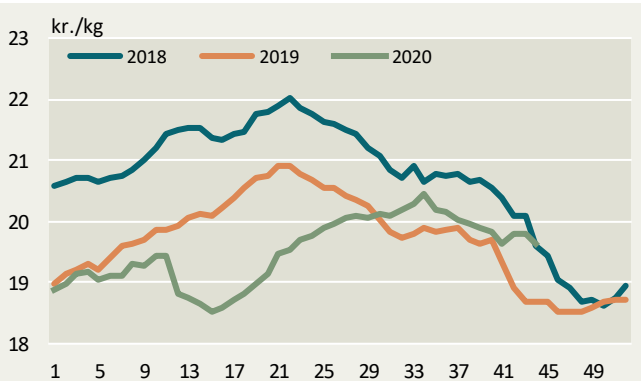
Køer O4 (priser fra uge 40/2019)



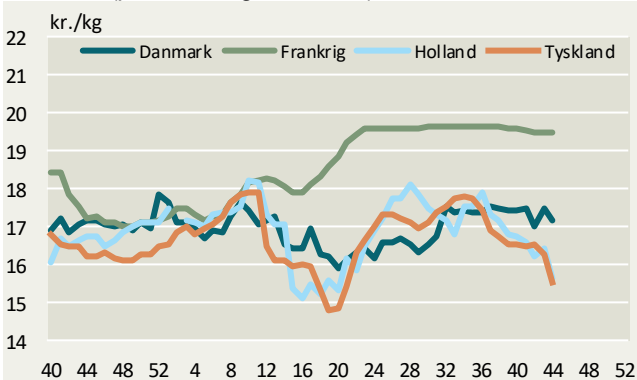
Køer P3 (priser fra uge 40/2019)



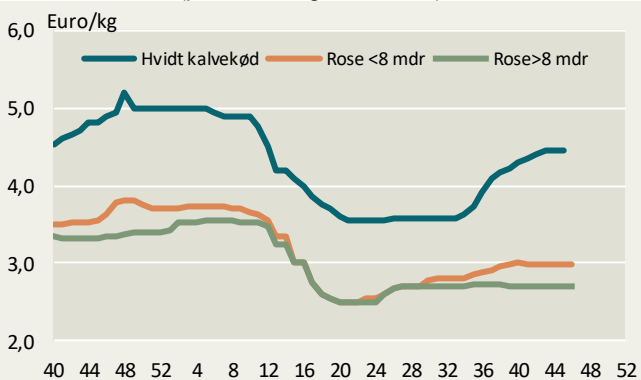
Køer P3, EU



Køer P2 (priser fra uge 40/2019)



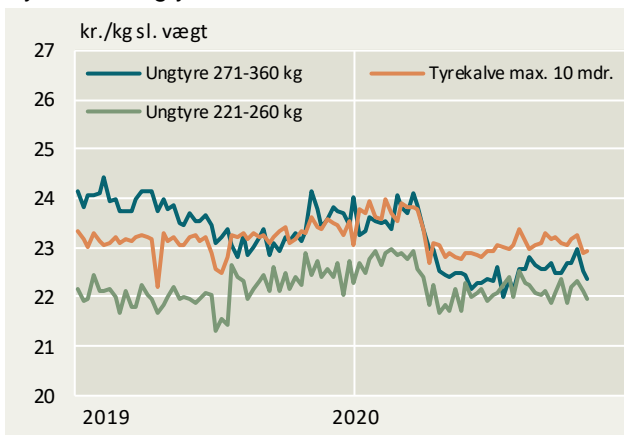
Holland, kalve (priser fra uge 40/2019)



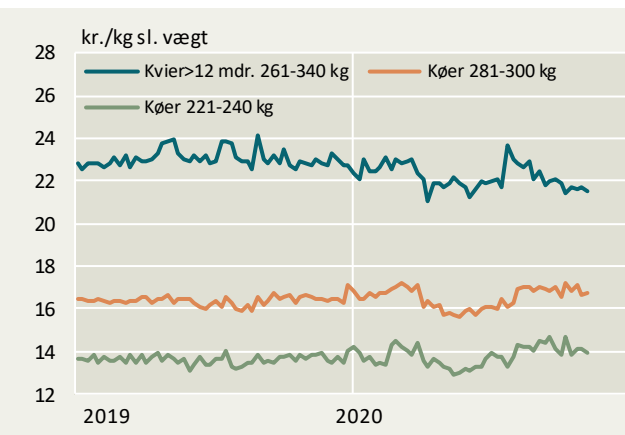
Kilde: EU-Kommissionen, DeKalverhouder samt Landbrug & Fødevarer

Konstaterede afregningspriser – detaljeret

Tyrekalve/ungtyre



Kvier/køer



Konstaterede afregningspriser, øre pr. kilo slaget vægt

Uge 45/2020	U-	R+	R-	O+	O-	P+	P-	Gns. pris	Ændring i prisen 2020/2019	antal dyr	Tendens denne uge
								pct.	stk.	øre/kg	
øre pr. kg.											
Tyrekalve & tyre u.2 år:	2314	2323	2302	2272	2243	2102	-	2210	-3,8	3.170	
0-10 mdr.	-	2401	2410	2389	2310	2189	-	2294	-2,8	962	
> 10 mdr.	2308	2301	2261	2233	2209	2070	-	2179	-4,1	2.208	
- 181-210 kg	-	-	2187	2289	2270	2113	-	2132	-3,0	480	
- 221-260 kg	-	2344	2296	2275	2216	2058	-	2195	-2,2	736	
- 271-360 kg	2358	2327	2238	2168	2075	1913	-	2237	-7,3	407	
Alle kvier & kviekalve:	2409	2375	2266	2158	2001	1760	1261	2101	-2,8	1.290	
>12 mdr - 261-340 kg	2445	2424	2225	2092	2024	1845	-	2156	-5,1	468	
Alle stude:	-	-	-	-	-	2355	-	2404	3,2	62	
Alle køer:	2131	2066	1960	2001	1940	1807	1323	1797	-1,9	3.184	
Unge køer:	-	-	-	2067	1974	1794	1352	1744	-5,1	550	
- 261-340 kg	-	-	-	-	1995	1795	-	1822	-5,4	244	
Ældre køer:	-	2066	1948	1996	1936	1810	1316	1806	-1,3	2.634	
- 0-180 kg	-	-	-	-	-	-	1163	1170	-1,5	78	
- 221-240 kg	-	-	-	-	-	1443	1284	1390	0,7	123	
- 281-300 kg	-	-	-	-	1740	1737	-	1673	0,8	272	
- 341-360 kg	-	-	1910	1972	1913	1896	-	1906	-2,2	277	
Vejet pris og antal dyr								1993	-2,5	7.753	

Konstaterede afregningspriser efter EUROP-klassificeringen ab producent ekskl. efterbetaling (gns. 62 øre/kg i oktoberår 18/19)



Landbrug & Fødevarer

Axeltorv 3
1609 København V

T +45 3339 4000
F +45 3339 4141

E info@lf.dk
W www.lf.dk

Yderligere kontakt

Agnes Qvortrup

3339 4287 agqv@lf.dk