

25-11-2020

Axelborg, Axeltorv 3
1609 København V

T +45 3339 4000 E info@lf.dk
W www.lf.dk

Danmark

Slagtning = 8.800 stk.

I denne uge forventes der en uændret situation i antallet af **slagtinger** sammenlignet med sidste uge. På virksomheder med klassificering ventes der at blive slagtet cirka 8.800 dyr.

Notering = uændret

Slagteriernes **noteringer** for slagtekvæg ventes uændret i denne uge ligesom i sidste uge.

Hjemmemarked = uændret

I handlen med **hjemmemarkedet** forventes der ingen betydelige ændringer. Markedet er fortsat presset af konkurrence fra udenlandske producenter, men der er stadig efterspørgsel og handel mellem de danske detailhandlere og leverandørerne af okse- og kalvekød.

Eksporten = lav

Eksporten til Sydeuropa er stadig påvirket af det lave forbrug af okse- og kalvekød, som afspejler sig i den fortsat lave afsætning. Der er dog forlydender om, at der ventes lempelser på restriktionerne, så flere restauranter vil åbne. Det ville løse op for markederne og eksporten på okse- og kalvekød vil potentielt kunne stige.

Danske priser, øre pr. kilo

	Ungtyre 12-24 mdr.		Kalve 8-12 mdr.		Kvier	Køer
	R3	O3	O2	O3	O3	O3
2020 – uge 47	2.382	2.191	2.414	2.426	2.187	2.074
	Pct.					
- I pct. af ugen før	100,8	99,7	100,5	99,6	98,9	102,1
- I pct. af samme uge sidste år	93,5	93,9	95,5	95,3	94,2	96,9

Øvrige EUROP-priser



Anm.: Et udsnit af EU-priser indberettet til Kommissionen. Priserne er an slagteri, og indbefatter efterbetaling for det seneste regnskabsår.

Slagtninger af kreaturer på de eksportautoriserede slagterier (klassificerede kroppe)

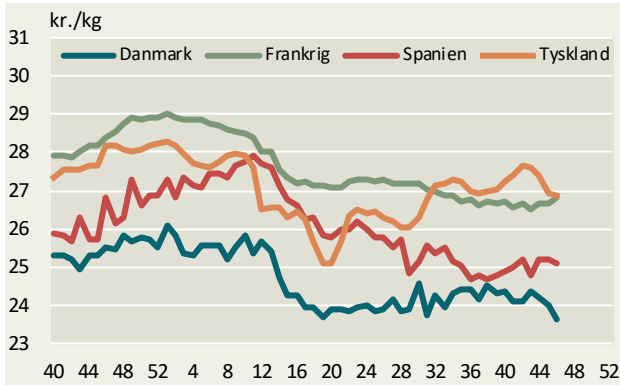
Uge	Slutdato	Tyrekalve og ungtyre	Tyre over 2 år	Stude	Kviekalve og kvier	Køer	I alt	Heraf fra markeder
stk.								
47-20	22.11.20	3.527	78	81	1.479	3.703	8.868	179
47-19	24.11.19	3.495	72	104	1.491	4.088	9.250	179
1-47	22.11.20	172.773	1.889	5.144	57.636	143.056	380.498	5.745
1-47	24.11.19	184.934	2.214	4.606	61.797	149.184	402.735	5.448
Ændr.	pct.	-6,6	-14,7	11,7	-6,7	-4,1	-5,5	5,5

Udvikling i slagtinger

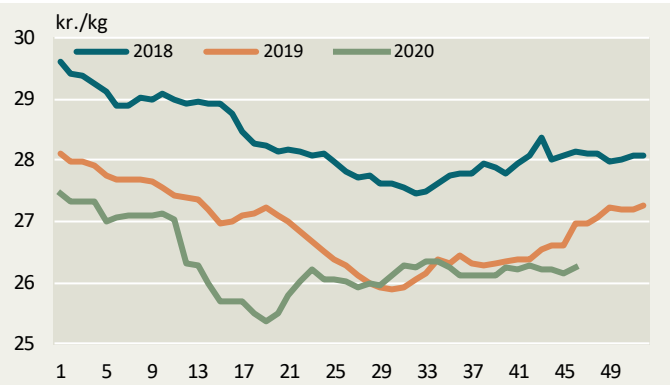


Ugentlige kvægpriser an slagteri

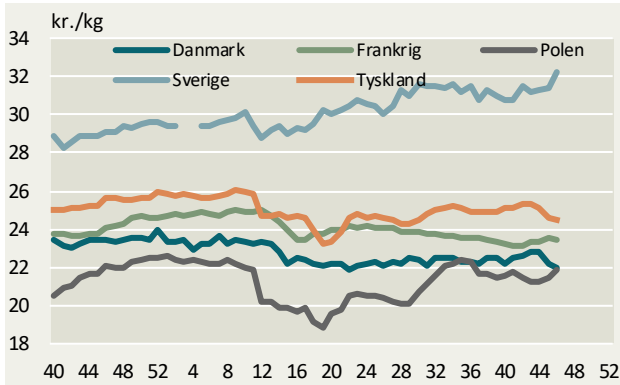
Ungtyre R3 (priser fra uge 40/2019)



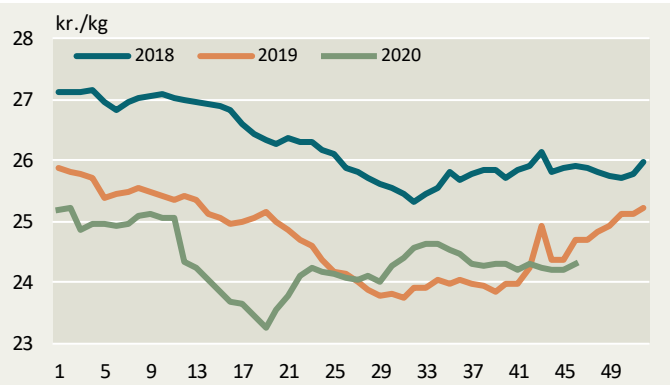
Ungtyre R3, EU



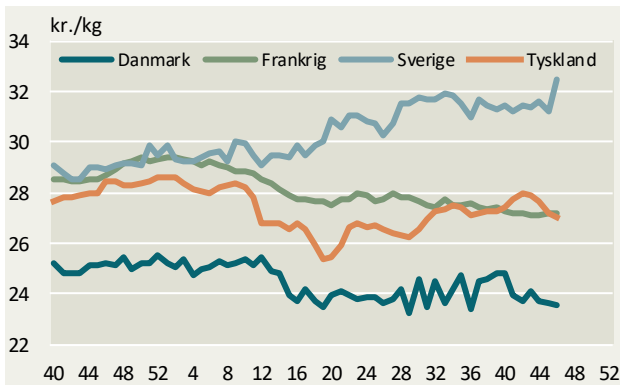
Ungtyre O3 (priser fra uge 40/2019)



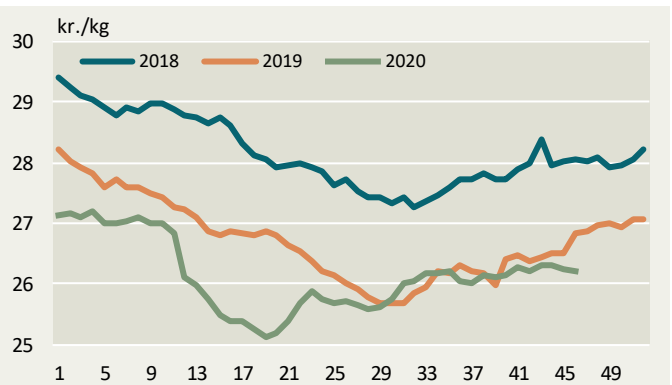
Ungtyre O3, EU



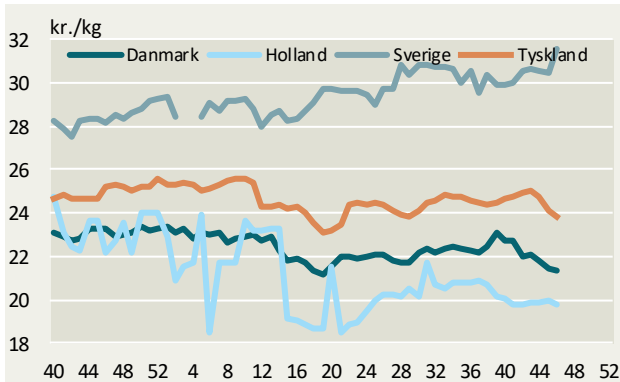
Ungtyre R2 (priser fra uge 40/2019)



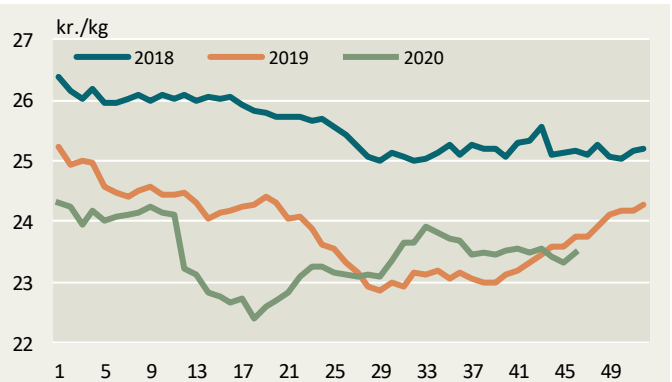
Ungtyre R2, EU



Ungtyre O2 (priser fra uge 40/2019)

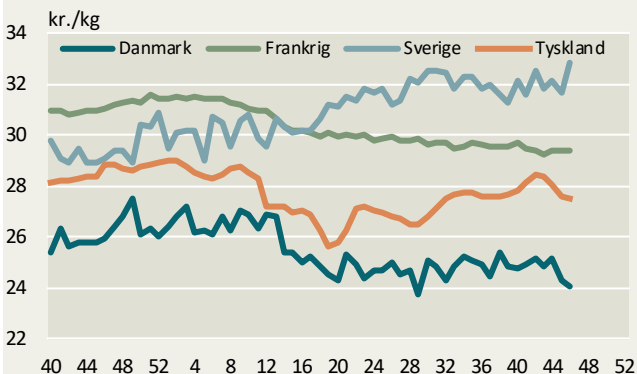


Ungtyre O2, EU

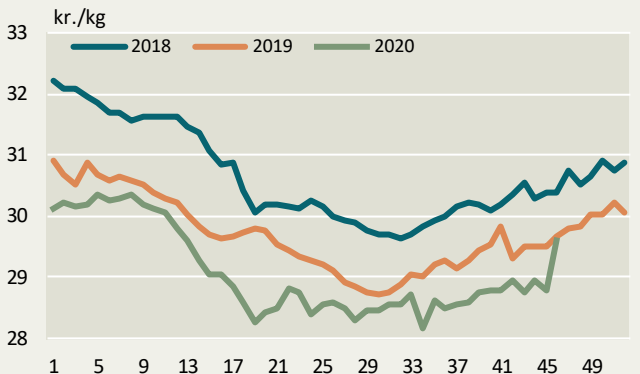


Kilde: EU-Kommissionen samt Landbrug & Fødevarer.

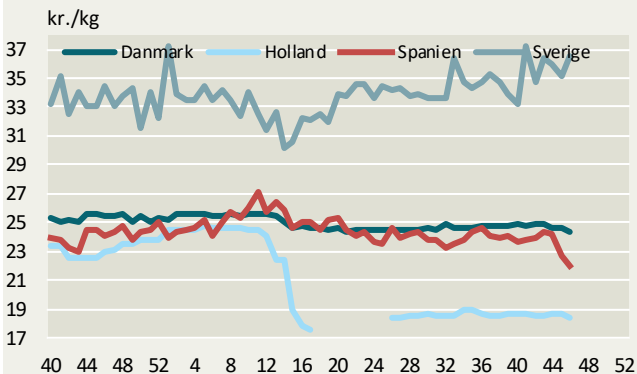
Ungtyre U2 (priser fra uge 40/2019)



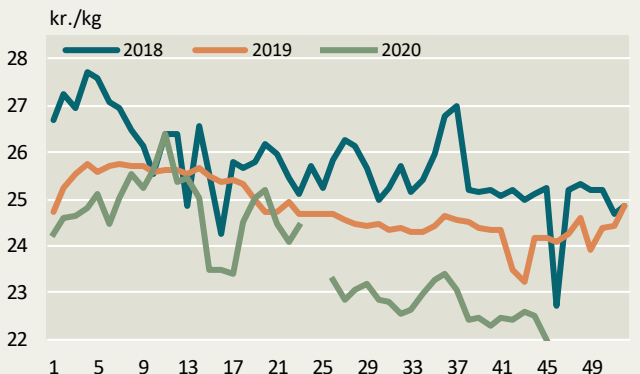
Ungtyre U2, EU



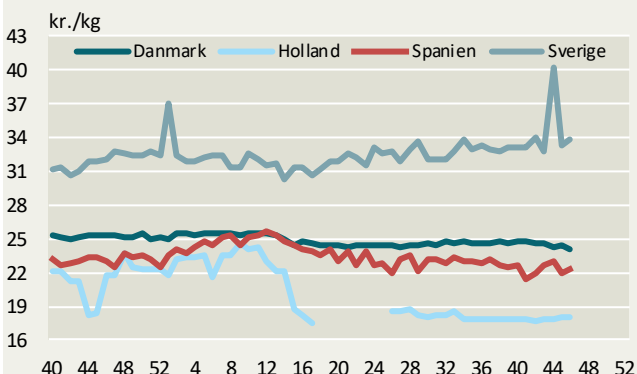
Kalve O3 (priser fra uge 40/2019)



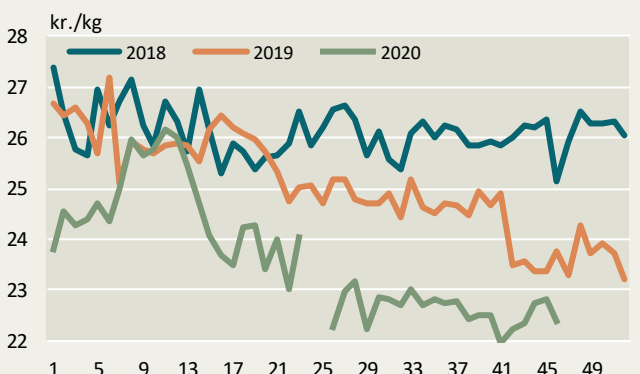
Kalve O3 (8-12 mdr.) EU



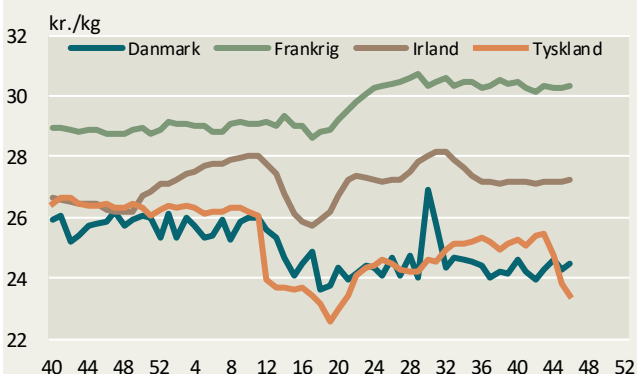
Kalve O2 (priser fra uge 40/2019)



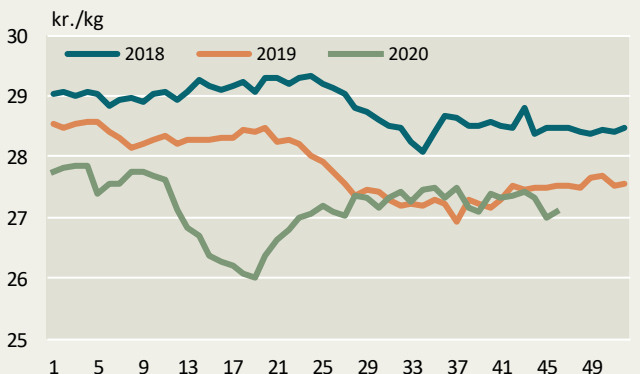
Kalve O2 (8-12 mdr.) EU



Kvier R3 (priser fra uge 40/2019)

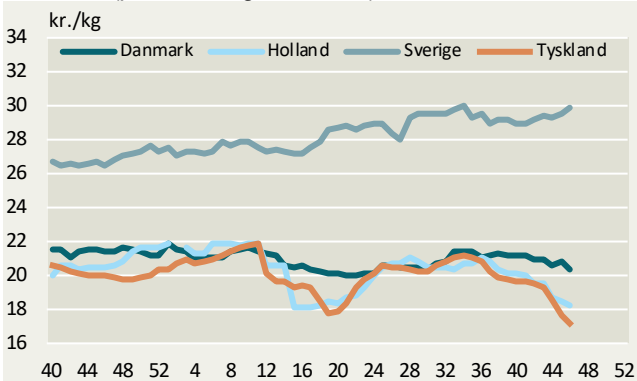


Kvier R3, EU

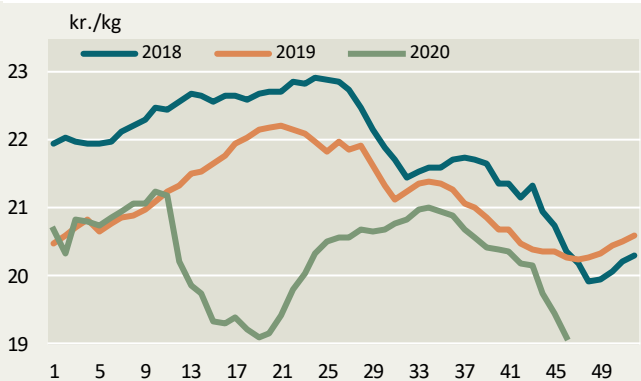


Kilde: EU-Kommissionen samt Landbrug & Fødevarer.

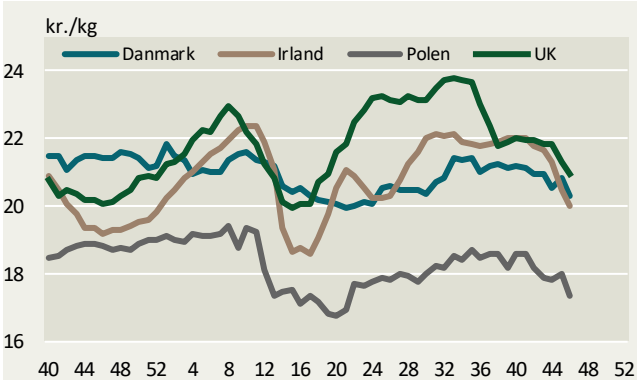
Køer O3 (priser fra uge 40/2019)



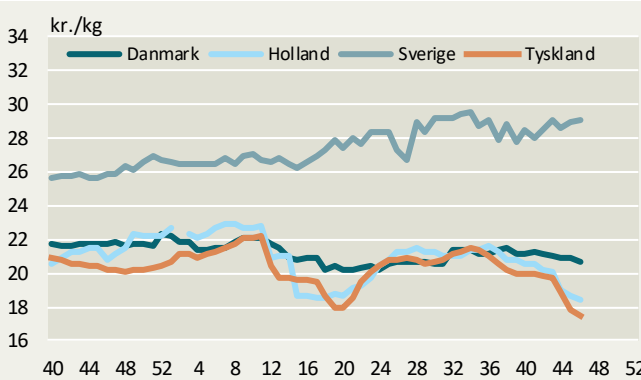
Køer O3, EU



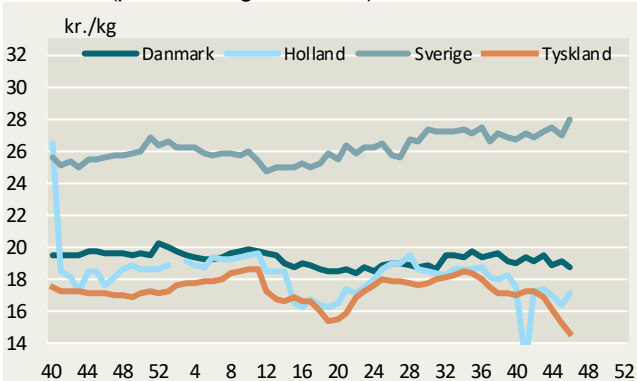
Køer O3 (priser fra uge 40/2019)



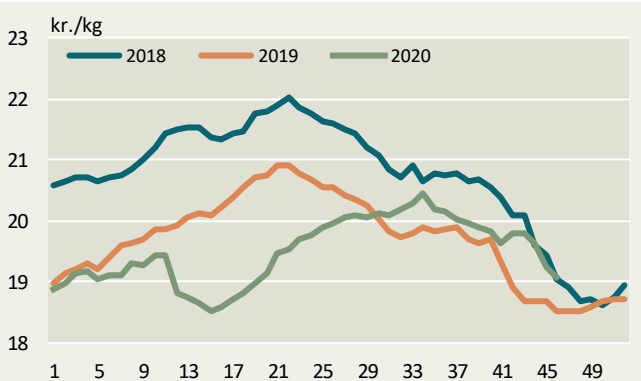
Køer O4 (priser fra uge 40/2019)



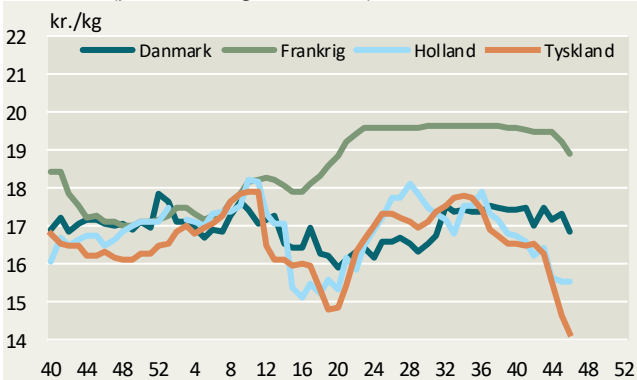
Køer P3 (priser fra uge 40/2019)



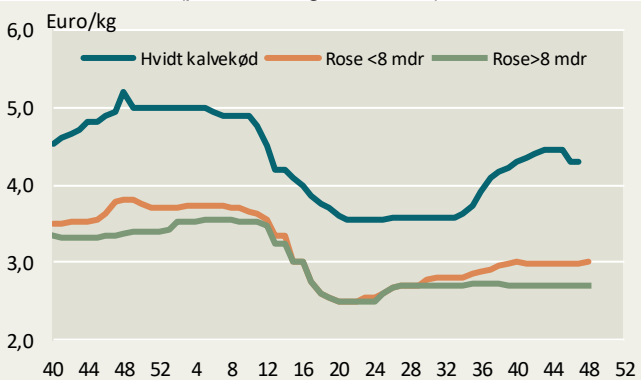
Køer P3, EU



Køer P2 (priser fra uge 40/2019)



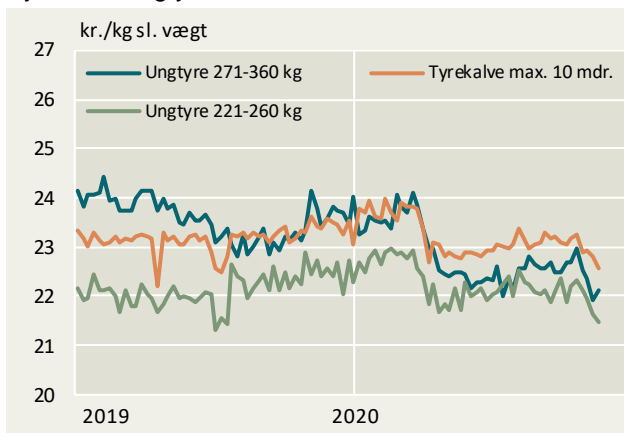
Holland, kalve (priser fra uge 40/2019)



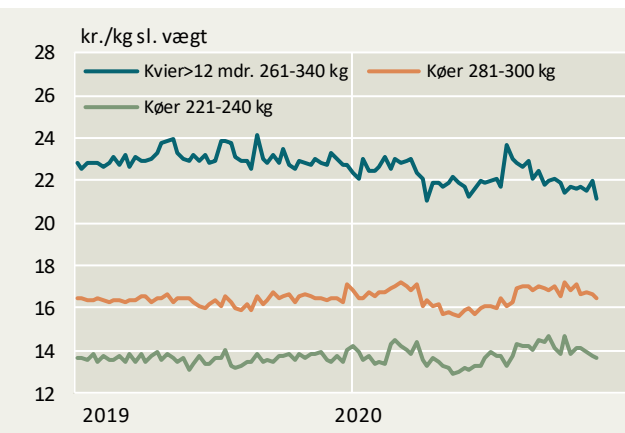
Kilde: EU-Kommissionen, DeKalverhouder samt Landbrug & Fødevarer

Konstaterede afregningspriser – detaljeret

Tyrekalve/ungtyre



Kvier/køer



Konstaterede afregningspriser, øre pr. kilo slagtet vægt

Uge 47/2020	U-	R+	R-	O+	O-	P+	P-	Gns. pris	Ændring i prisen 2020/2019	antal dyr
	øre pr. kg.								pct.	stk.
Tyrekalve & tyre u.2 år:										
0-10 mdr.	2318	2283	2291	2248	2229	2067	1302	2175	-4,3	3.435
> 10 mdr.	2389	2398	2381	2364	2296	2146	-	2257	-3,5	1.079
- 181-210 kg	2305	2258	2249	2214	2191	2034	1381	2142	-4,8	2.356
- 221-260 kg	-	-	2322	2218	2248	2085	-	2109	-3,6	590
- 271-360 kg	2360	2283	2297	2292	2195	2012	-	2147	-4,2	815
	2328	2279	2217	2143	2029	1929	-	2210	-5,6	399
Alle kvier & kviekalve:										
>12 mdr - 261-340 kg	2329	2209	2236	2203	1974	1789	1214	2059	-5,6	1.331
	2411	2260	2206	2207	2056	1858	-	2119	-7,1	464
Alle stude:	-	-	-	-	-	2086	-	2141	-16,7	54
Alle køer:	2094	2096	1959	1937	1927	1756	1267	1779	-2,5	3.461
Unge køer:										
- 261-340 kg	-	-	-	2042	1994	1748	1195	1735	-4,9	630
	-	-	-	-	2003	1771	-	1815	-5,1	283
Ældre køer:	2098	2076	1952	1924	1918	1759	1286	1787	-2,1	2.831
- 0-180 kg	-	-	-	-	-	-	1092	1118	-4,3	80
- 221-240 kg	-	-	-	-	1400	1430	1239	1361	-2,6	132
- 281-300 kg	-	-	-	-	1867	1746	1489	1648	0,2	269
- 341-360 kg	-	-	1868	1904	1912	1845	-	1866	-3,8	308
Vejet pris og antal dyr								1960	-3,4	8.334

Konstaterede afregningspriser efter EUROP-klassificeringen ab producent ekskl. evt. efterbetaling.



Landbrug & Fødevarer

Axeltorv 3
1609 København V

T +45 3339 4000
F +45 3339 4141

E info@lf.dk
W www.lf.dk

Yderligere kontakt

Agnes Qvortrup

3339 4287 agqv@lf.dk