

09-12-2020

Axelborg, Axeltorv 3
1609 København V

T +45 3339 4000 E info@lf.dk
W www.lf.dk

Danmark

Slagtning = 9.100 stk. I denne uge forventes der et stort set tilsvarende antal slagtninger sammenlignet med sidste uge. Det betyder, at virksomheder med klassificering ventes at slagte cirka 9.100 dyr.

Notering = uændret Slagteriernes **noteringer** på slagtekvæg ventes, som i sidste uge, uændret.

Hjemmemarked = positivt I handlen med **hjemmemarkedet** er der tryk på kedlerne, hvor nytårshandlen er det store fokus. Her opleves der særligt efterspørgsel efter mørbrads-produkter. Dertil kommer den daglige handel, hvor blandt andet hakkekød har en rimelig efterspørgsel

Eksporsten = positiv **Eksporsten** til Sydeuropa viser stadig positive tendenser grundet den stigende efterspørgsel, som særligt kommer fra Tyskland og Spanien.

Danske priser, øre pr. kilo

	Ungtyre 12-24 mdr.		Kalve 8-12 mdr.		Kvier	Køer
	R3	O3	O2	O3	O3	O3
2020 – uge 49	2.380	2.194	2.403	2.419	2.262	2.033
	Pct.					
- I pct. af ugen før	101,1	99,5	99,4	100,3	103,0	99,4
- I pct. af samme uge sidste år	92,8	93,1	95,6	96,4	96,1	94,4

Øvrige EUROP-priser



Anm.: Et udsnit af EU-priser indberettet til Kommissionen. Priserne er an slagteri, og indbefatter efterbetaling for det seneste regnskabsår.

Slagtninger af kreaturer på de eksportautoriserede slagterier (klassificerede kroppe)

Uge	Slutdato	Tyrekalve og ungtyre	Tyre over 2 år	Stude	Kviekalve og kvier	Køer	I alt	Heraf fra markeder
stk.								
49-20	06.12.20	3.395	63	93	1.476	4.278	9.305	142
49-19	08.12.19	3.867	63	114	1.613	3.820	9.477	180
1-49	06.12.20	179.778	2.033	5.341	60.634	150.919	398.705	6.026
1-49	08.12.19	192.751	2.330	4.855	64.994	156.462	421.392	5.817
Ændr. pct.		-6,7	-12,7	10,0	-6,7	-3,5	-5,4	3,6

Udvikling i slagtninger



Indhold

DANMARK.....	2
<i>Stigning i eksporten af okse- og kalvekød i september måned.....</i>	<i>2</i>
<i>Danmark importerer mindre okse- og kalvekød i 2020 end i 2019.....</i>	<i>3</i>
UGENTLIGE KVÆGPRISER AN SLAGTERI	4
KONSTATEREDE AFREGNINGSPRISER – DETALJERET	7

Danmark

Stigning i eksporten af okse- og kalvekød i september måned

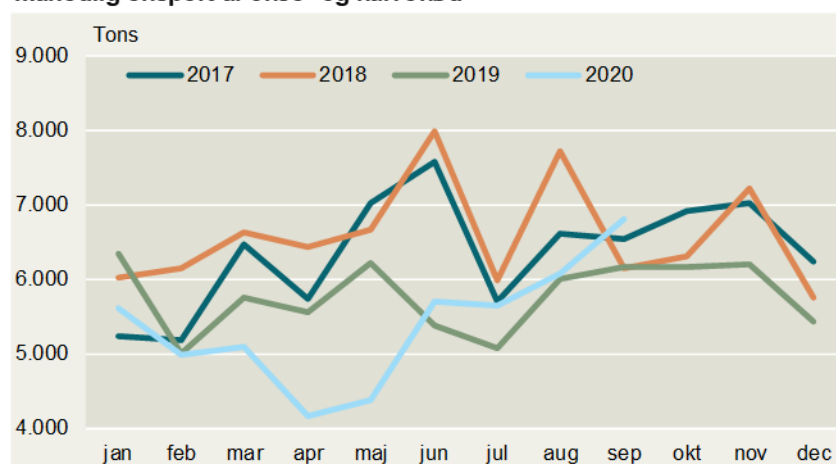
Danmarks eksport af okse- og kalvekød samt oksekødsprodukter oplevede en betydelig stigning i september sammenlignet med samme periode for 2019. Der blev i september 2020 eksporteret 9.801 tons, hvilket er 13,9 pct. højere end i 2019.

For året til dato er eksporttallet dog 4,6 pct. lavere end i 2019 målt på mio. kr. Her er det stigninger i eksporten af frosset og forarbejdet okse- og kalvekød på 22,6 pct. og 14,7 pct. målt i mio. kr., som har indvirkning på tallet. Hertil kommer et fald på 10,9 pct. i fersk og kølet okse- og kalvekød, som har den største indvirkning på faldet i eksporttallet.

Måned: september – 2020 og 2019

	2020	2019	2020 i pct. af 2019	2020	2019	2020 i pct. af 2019
	Tons			Mio. kr.		
Okse- og kalvekød ²	6.799	6.170	10,2	211,5	195,4	8,2
- Fersk/ kølet	5.081	5.029	1,0	162,5	159,7	1,8
- Frosset	1.525	918	66,2	36,0	23,1	55,9
- Saltet/ tørret/ røget	193	223	-13,4	13,1	12,7	3,1
Forarbejdet	1.215	752	61,6	38,0	24,8	53,2
Spiselige biprodukter ..	1.078	1.051	2,5	10,2	10,0	2,0
Talg	710	630	12,8	1,9	1,3	53,0
Sum	9.801	8.602	13,9	261,6	231,4	13,0

Månedlig eksport af okse- og kalvekød



Kilde: Danmarks Statistik

Danmark importerer mindre okse- og kalvekød i 2020 end i 2019

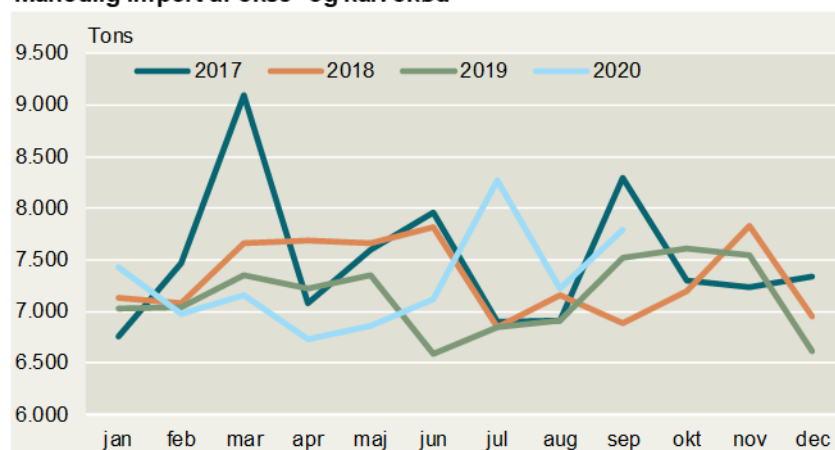
Importen til Danmark på okse- og kalvekød samt oksekødsprodukter for september måned 2020 var 1,1 pct. højere målt i tons sammenlignet med september 2019.

For året til dato var importtallet for okse- og kalvekød dog 2,8 pct. mindre end i 2019 målt i mio. kr. Her oplevede alle kategorier et fald med undtagelse af importen på saltet/tørret/røget okse- og kalvekød.

Året til dato: januar – september

	Tons			Mio. kr.		
	2020	2019	2020 i pct. af 2019	2020	2019	2020 i pct. af 2019
Okse- og kalvekød²	65.543	63.858	2,6	2.524,2	2.555,6	-1,2
- Fersk/ kølet	55.196	54.186	1,9	2.145,2	2.174,8	-1,4
- Frosset	6.547	6.704	-2,3	249,4	263,9	-5,5
- Saltet/ tørret/ røget	3.800	2.969	28,0	129,6	116,9	10,9
Forarbejdet	3.837	5.232	-26,7	157,8	197,4	-20,1
Spiselige biprodukter ..	866	1.140	-24,0	20,4	26,0	-21,5
Talg	1.668	1.940	-14,1	8,4	8,5	-1,0
Sum	71.914	72.170	-0,4	2.710,9	2.787,6	-2,8

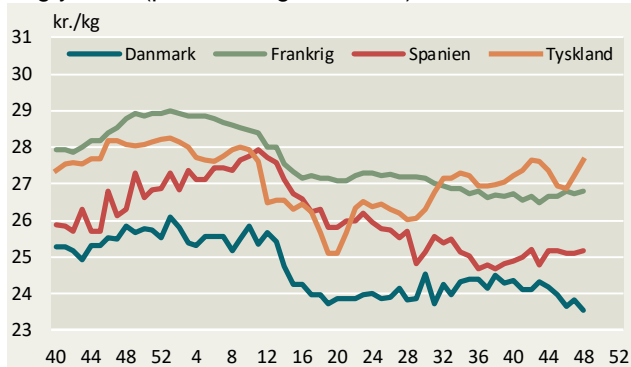
Månedlig import af okse- og kalvekød



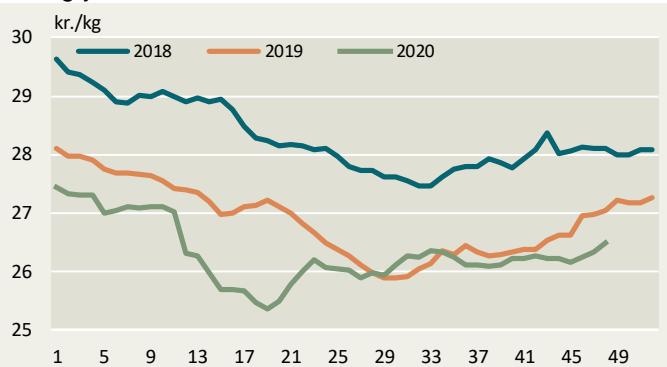
For yderligere detaljer om Danmarks eksport og import af okse- og kalvekød [her](#).

Ugentlige kvægpriser an slagteri

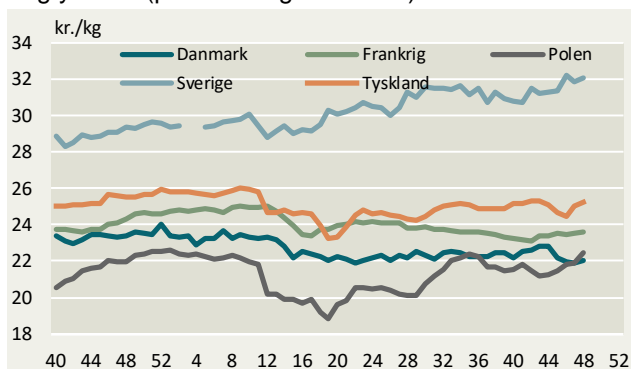
Ungtyre R3 (priser fra uge 40/2019)



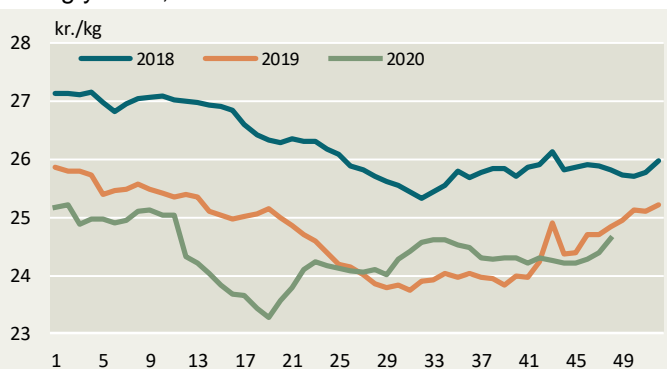
Ungtyre R3, EU



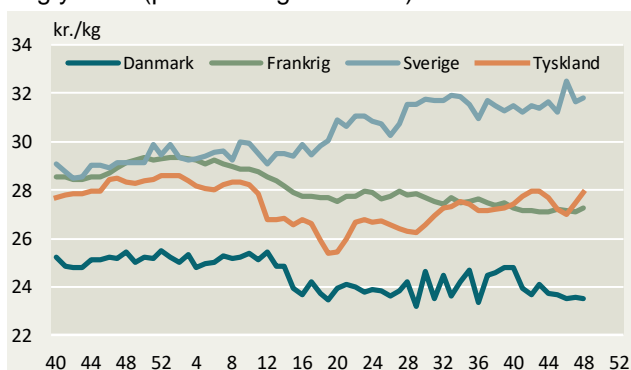
Ungtyre O3 (priser fra uge 40/2019)



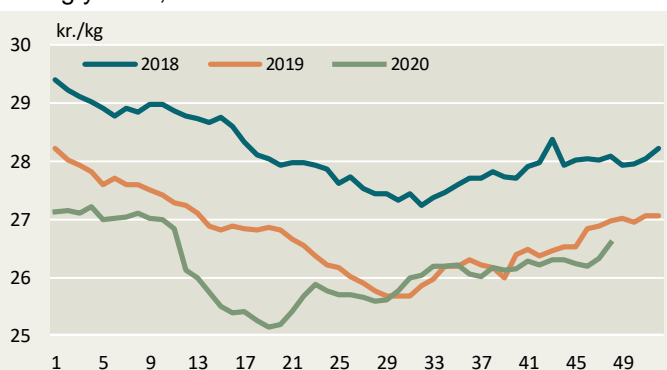
Ungtyre O3, EU



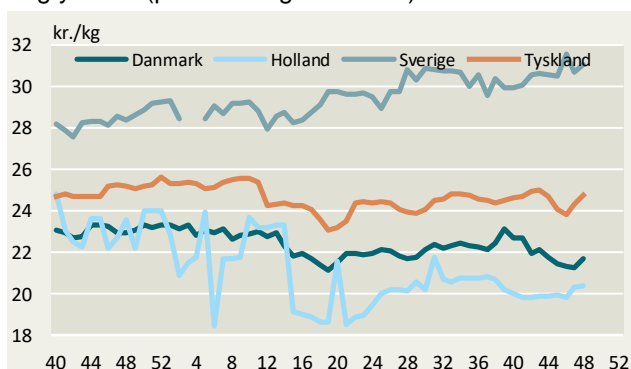
Ungtyre R2 (priser fra uge 40/2019)



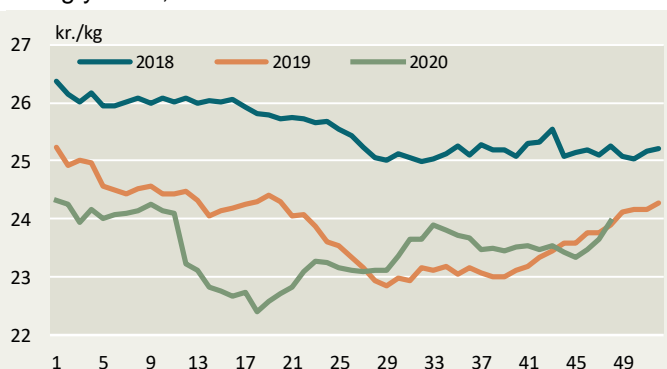
Ungtyre R2, EU



Ungtyre O2 (priser fra uge 40/2019)

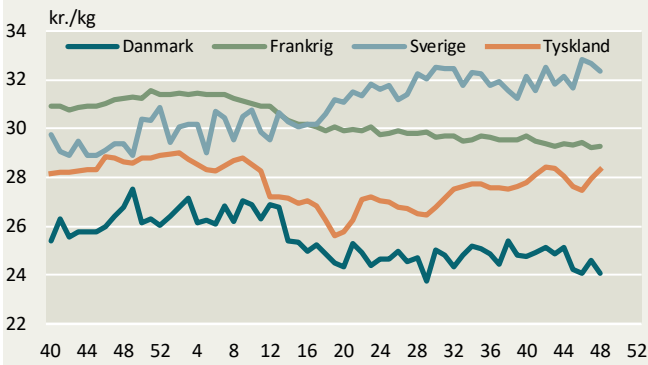


Ungtyre O2, EU

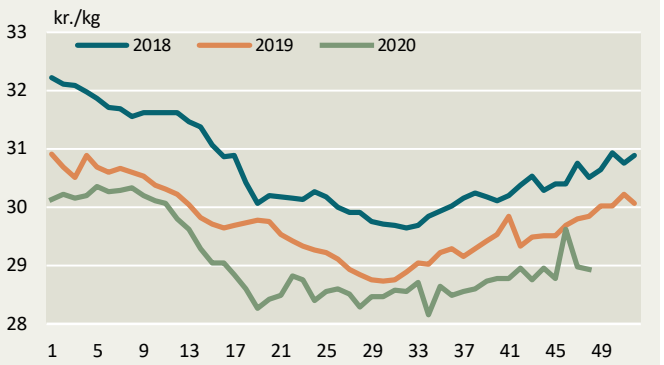


Kilde: EU-Kommissionen samt Landbrug & Fødevarer.

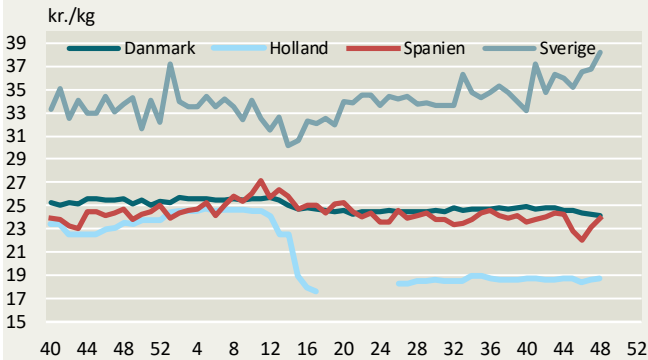
Ungtyre U2 (priser fra uge 40/2019)



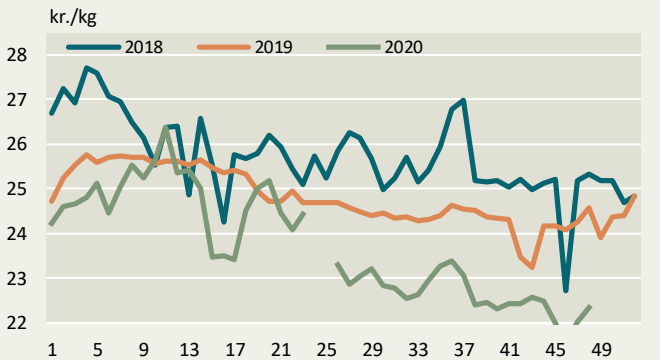
Ungtyre U2, EU



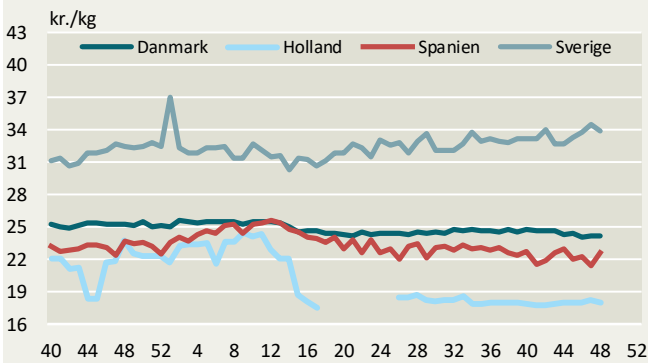
Kalve O3 (priser fra uge 40/2019)



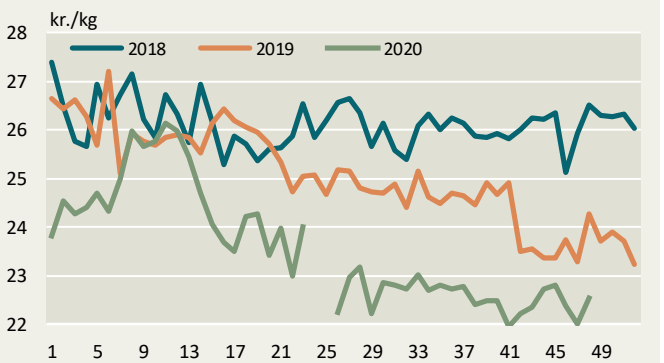
Kalve O3 (8-12 mdr.) EU



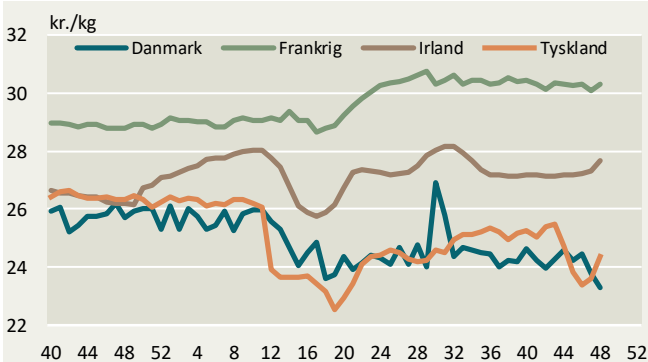
Kalve O2 (priser fra uge 40/2019)



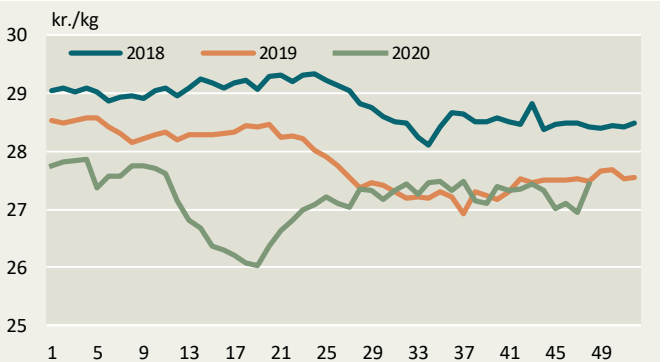
Kalve O2 (8-12 mdr.) EU



Kvier R3 (priser fra uge 40/2019)

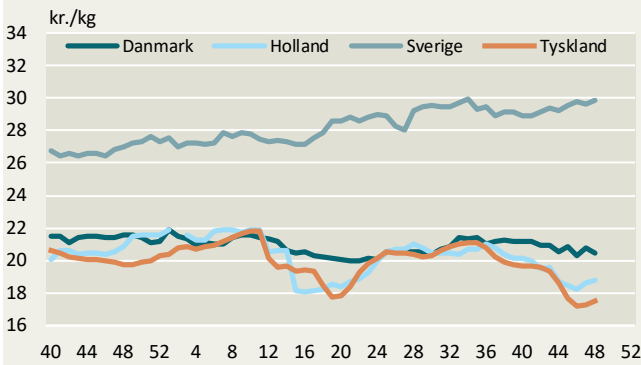


Kvier R3, EU

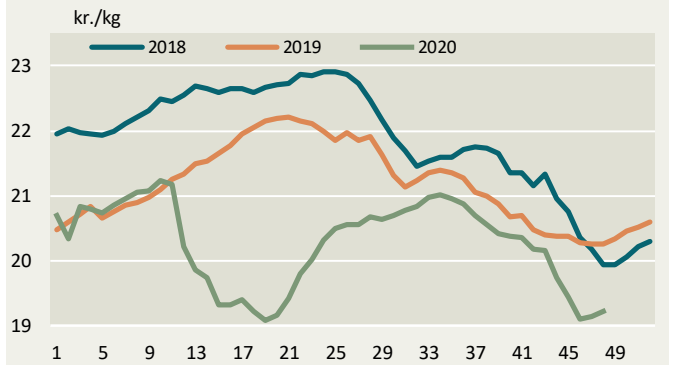


Kilde: EU-Kommissionen samt Landbrug & Fødevarer.

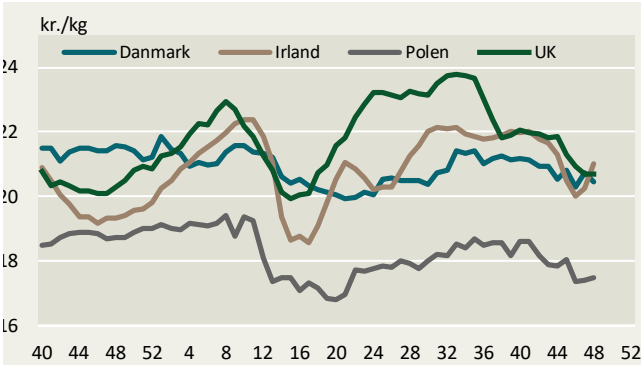
Køer O3 (priser fra uge 40/2019)



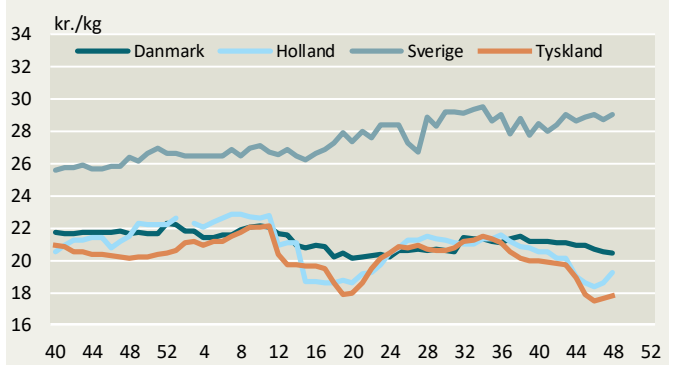
Køer O3, EU



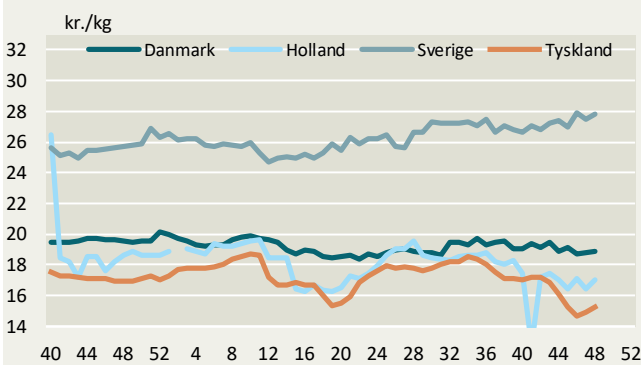
Køer O3 (priser fra uge 40/2019)



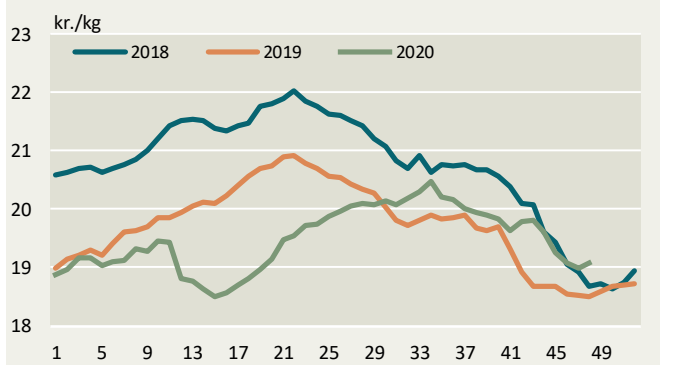
Køer O4 (priser fra uge 40/2019)



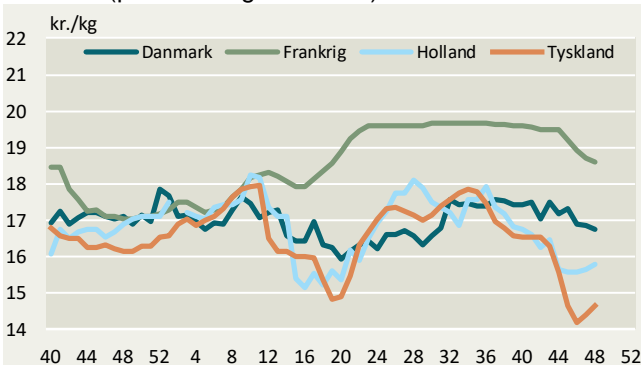
Køer P3 (priser fra uge 40/2019)



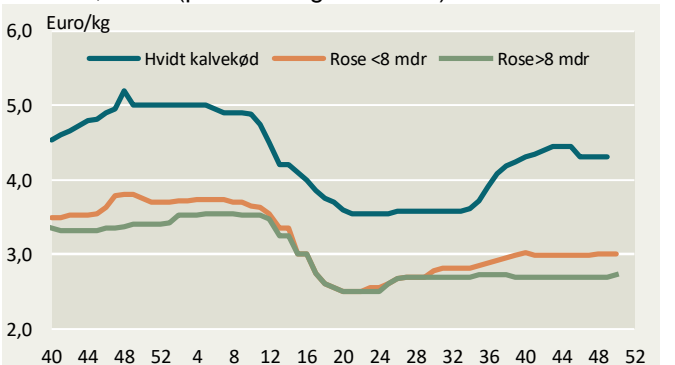
Køer P3, EU



Køer P2 (priser fra uge 40/2019)



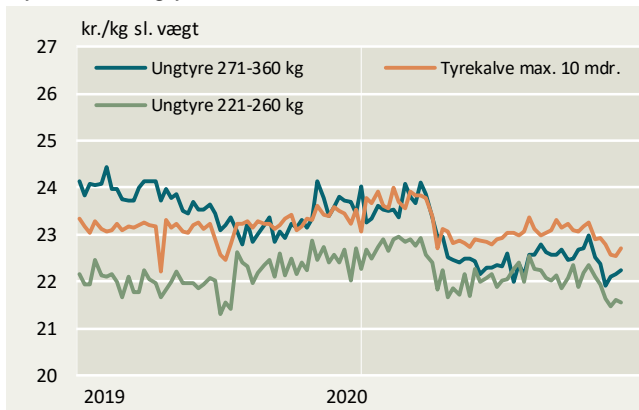
Holland, kalve (priser fra uge 40/2019)



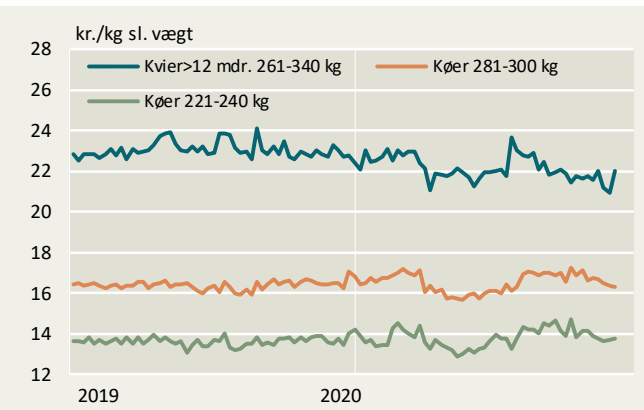
Kilde: EU-Kommissionen, DeKalverhouder samt Landbrug & Fødevarer

Konstaterede afregningspriser – detaljeret

Tyrekalve/ungtyre



Kvier/køer



Konstaterede afregningspriser, øre pr. kilo slagtet vægt

Uge 49/2020	U-	R+	R-	O+	O-	P+	P-	Gns. pris	Ændring i prisen 2020/2019		antal dyr
									pct.	stk.	
øre pr. kg.											
Tyrekalve & tyre u.2 år:											
0-10 mdr.	2339	2322	2260	2256	2205	2078	-	2193	-3,7		3.293
> 10 mdr.	2382	2371	2366	2368	2290	2163	-	2272	-3,3		1.048
- 181-210 kg	2334	2307	2215	2215	2159	2045	-	2162	-4,3		2.245
- 221-260 kg	-	-	-	2208	2244	2102	-	2115	-3,5		537
- 271-360 kg	2372	2303	2289	2248	2156	2022	-	2156	-3,8		709
	2351	2313	2190	2152	2020	1900	-	2225	-6,6		470
Alle kvier & kviekalve:											
>12 mdr - 261-340 kg	2360	2368	2257	2230	2030	1780	1226	2101	-4,8		1.347
	2437	2529	2214	2411	2119	1835	-	2204	-5,3		503
Alle stude:	-	-	-	-	2488	1979	-	2419	3,0		55
Alle køer:	2108	1986	1959	1889	1903	1748	1305	1760	-3,8		4.052
Unge køer:	-	-	-	-	1943	1727	1261	1710	-6,1		727
- 261-340 kg	-	-	-	-	1983	1724	-	1767	-6,1		334
Ældre køer:	2108	1961	1938	1874	1898	1754	1316	1769	-3,4		3.325
- 0-180 kg	-	-	-	-	-	-	1125	1110	-2,9		97
- 221-240 kg	-	-	-	-	1472	1401	1278	1375	1,9		127
- 281-300 kg	-	-	-	-	1764	1710	1505	1628	-1,2		325
- 341-360 kg	-	-	1860	1909	1868	1838	-	1853	-3,9		353
Vejet pris og antal dyr								1948	-5,2		8.784

Konstaterede afregningspriser efter EUROP-klassificeringen af producent ekskl. evt. efterbetaling.



Landbrug & Fødevarer

Axeltorv 3
1609 København V

T +45 3339 4000
F +45 3339 4141

E info@lf.dk
W www.lf.dk

Yderligere kontakt

Agnes Qvortrup

3339 4287 agqv@lf.dk