

16-12-2020

Axelborg, Axeltorv 3  
1609 København V

T +45 3339 4000 E info@lf.dk  
W www.lf.dk

## Danmark

*Slagtning = 9.500 stk.* Der forventes i denne uge et stabilt niveau i antallet af **slagtninger** sammenlignet med de seneste to uger. Det betyder, at der på virksomheder med klassificering forventes at blive slagtet omkring 9.500 dyr.

*Notering = uændret* Slagteriernes **noteringer** for slagtekvæg ventes uændret i denne uge.

*Hjemmemarked = positivt* Handlen med hjemmemarkedet er præget af nytårshandlen, som er hovedårsagen til de positive tendenser på hjemmemarkedet.

*Eksporten = positiv* **Eksporten** til Sydeuropa syner at være i fortsat bedring. Selvom nedlukninger i flere lande betyder manglende salg til restauranter og caféer, så er der positive tendenser i salget til både Spanien og Grækenland. Dertil kommer efterspørgslen i den tyske detailhandel, som også er positiv. Derimod er eksporten til Italien mere sløv. Overordnet set arbejdes der dog med korte tidshorisonter grundet den usikre fremtid.

### Danske priser, øre pr. kilo

	Ungtyre 12-24 mdr.		Kalve 8-12 mdr.		Kvier	Køer
	R3	O3	O2	O3	O3	O3
Øvrige EUROP-priser						
2020 – uge 50 .....	2.424	2.182	2.415	2.426	2.233	2.059
	Pct.					
- I pct. af ugen før .....	101,8	99,5	100,5	100,3	98,7	101,3
- I pct. af samme uge sidste år	94,1	92,6	94,8	95,2	93,9	96,2

Anm.: Et udsnit af EU-priser indberettet til Kommissionen. Priserne er an slagteri, og indbefatter efterbetaling for det seneste regnskabsår.

### Slagtninger af kreaturer på de eksportautoriserede slagterier (klassificerede kroppe)

Uge	Slutdato	Tyrekalve og ungtyre	Tyre over 2 år	Stude	Kviekalve og kvier	Køer	I alt	Heraf fra markeder
stk.								
50-20	13.12.20	4.057	60	98	1.340	3.974	9.529	143
50-19	15.12.19	4.138	46	177	1.480	3.493	9.334	165
1-50	13.12.20	183.835	2.093	5.439	61.974	154.892	408.233	6.169
1-50	15.12.19	196.889	2.376	5.032	66.474	159.955	430.726	5.982
Ændr. pct.		-6,6	-11,9	8,1	-6,8	-3,2	-5,2	3,1

## Indhold

DANMARK.....	2
<i>Lavt eksporttal for levende kvæg fortsætter</i> .....	2
UGENTLIGE KVÆGPRISER AN SLAGTERI .....	3
KONSTATEREDE AFREGNINGSPRISER – DETALJERET .....	6

## Danmark

### Lavt eksporttal for levende kvæg fortsætter

Eksporten af levende kvæg steg fra 5.967 stk. i oktober måned til 7.025 stk. for november måned. Niveauet er dog stadig lavere end i 2019, hvor eksporten af levende kvæg var 8.097 stk., hvilket svarer til at der blev eksporteret 13,2 pct færre dyr i 2020. Der var dog positive tendenser at spore for eksporten i november, idet kategorierne stambogsførte dyr og øvrigt kvæg begge lå over gennemsnittet i deres respektive kategorier for 2020.

Fra januar til november ligger det samlede eksporttal på 71.937, hvilket er omtrent 13,4 pct. lavere end samme periode i 2019.

### Månedlig eksport af levende kvæg, stk.

	2019				2020 <sup>1</sup>			
	Stambogs- førte dyr <sup>2</sup>	Spæde- kalve <sup>3</sup>	Øvrigt kvæg	I alt	Stambogs- førte dyr <sup>2</sup>	Spæde- kalve <sup>3</sup>	Øvrigt kvæg	I alt
Januar	3.671	3.914	818	8.403	1.275	5.180	295	6.750
Februar	3.519	3.156	1.356	8.031	3.373	3.754	549	7.676
Marts	3.075	2.907	566	6.548	3.129	3.532	507	7.168
April	4.245	3.131	619	7.995	1.694	3.803	343	5.840
Maj	2.496	3.577	526	6.599	942	2.692	95	3.729
Juni	4.585	3.464	458	8.507	2.127	2.715	306	5.148
Juli	1.626	3.603	422	5.651	4.345	3.864	294	8.503
August	3.142	4.454	217	7.813	1.272	3.468	301	5.041
September	2.818	3.344	296	6.458	5.389	3.366	335	9.090
Oktober	4.009	4.607	398	9.014	1.582	4.137	248	5.967
November	3.569	3.934	594	8.097	3.343	3.337	345	7.025
December	4.834	3.471	399	8.704				
I alt	41.589	43.562	6.669	91.820	28.471	39.848	3.618	71.937

Kilde: Seges og Landbrug & Fødevarer

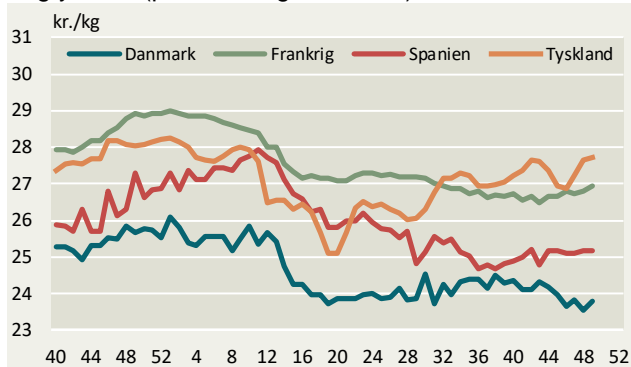
<sup>1</sup> Foreløbige tal

<sup>2</sup> Kvæg, som er stambogsførte

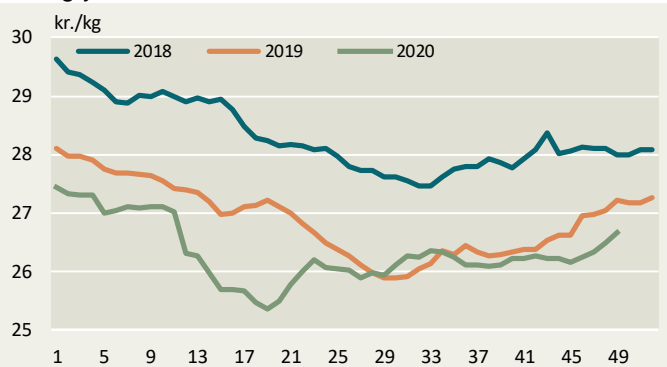
<sup>3</sup> Maks. 2 måneder

# Ugentlige kvægpriser an slagteri

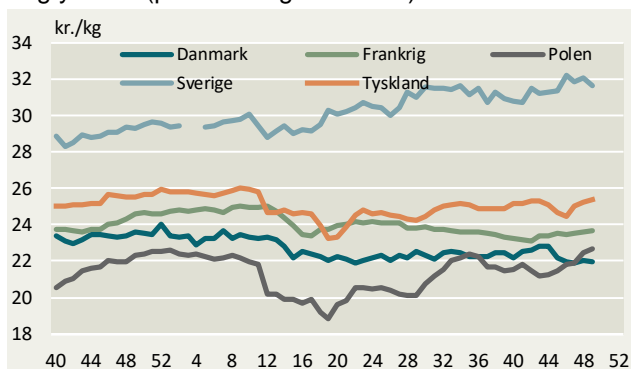
Ungtyre R3 (priser fra uge 40/2019)



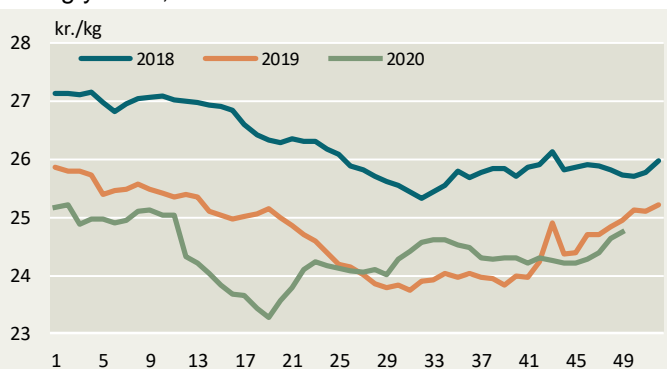
Ungtyre R3, EU



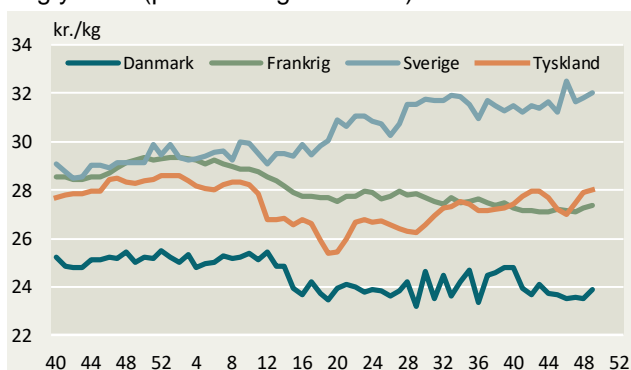
Ungtyre O3 (priser fra uge 40/2019)



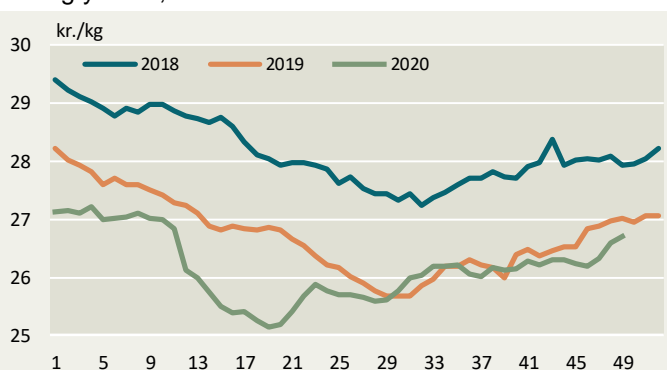
Ungtyre O3, EU



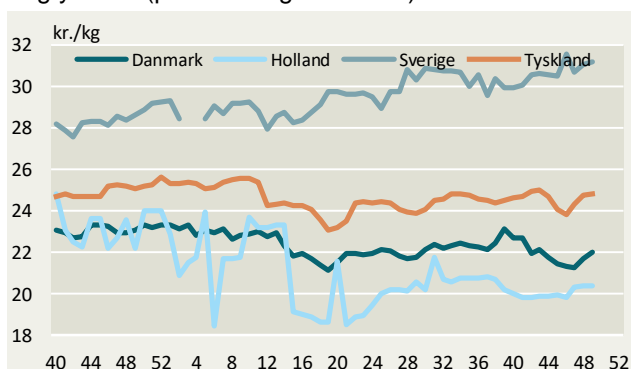
Ungtyre R2 (priser fra uge 40/2019)



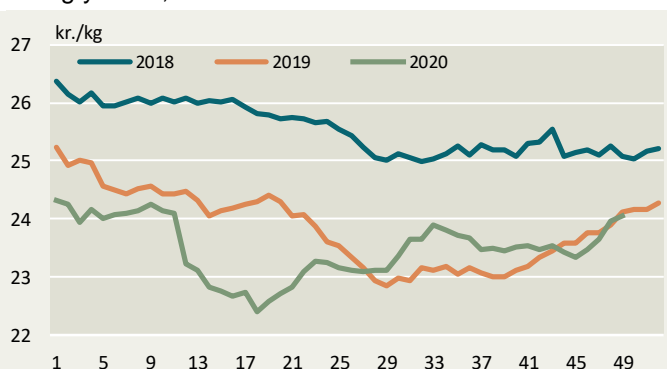
Ungtyre R2, EU



Ungtyre O2 (priser fra uge 40/2019)

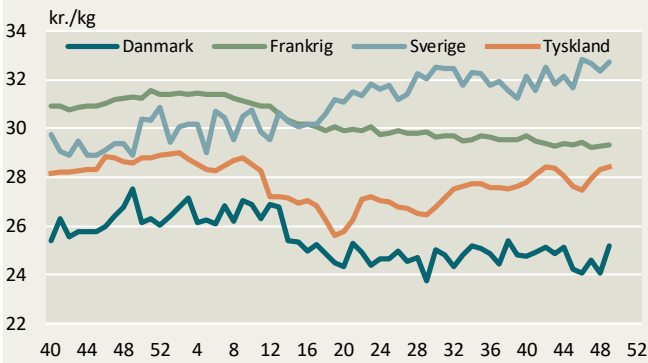


Ungtyre O2, EU

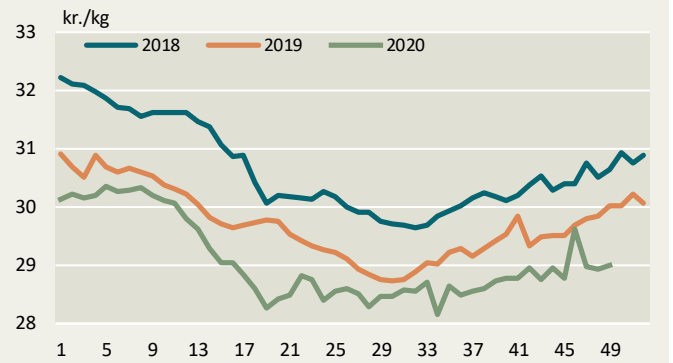


Kilde: EU-Kommissionen samt Landbrug & Fødevarer.

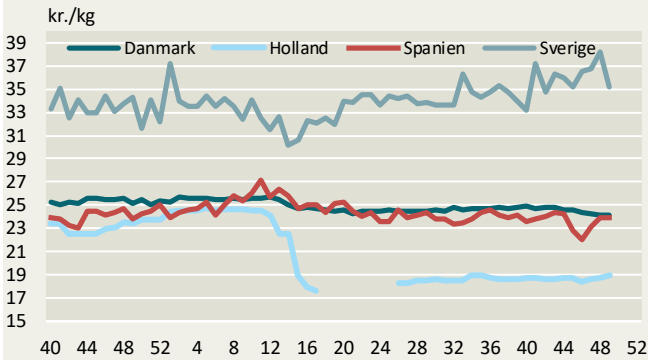
Ungtyre U2 (priser fra uge 40/2019)



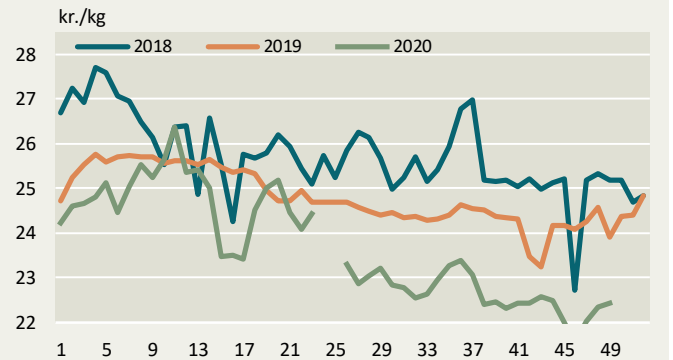
Ungtyre U2, EU



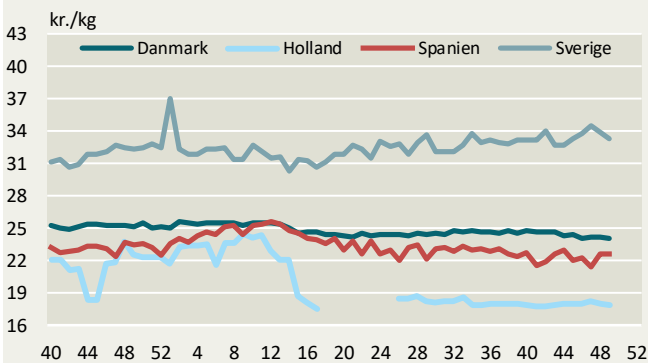
Kalve O3 (priser fra uge 40/2019)



Kalve O3 (8-12 mdr.) EU



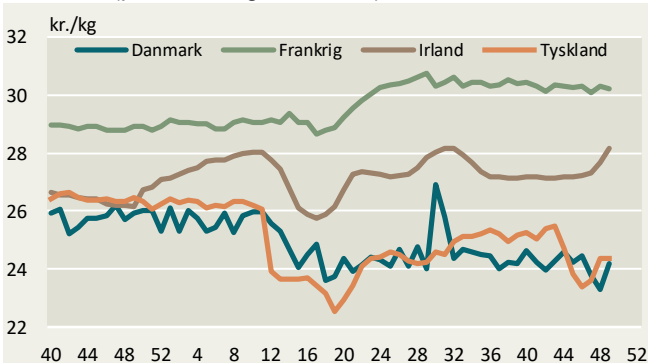
Kalve O2 (priser fra uge 40/2019)



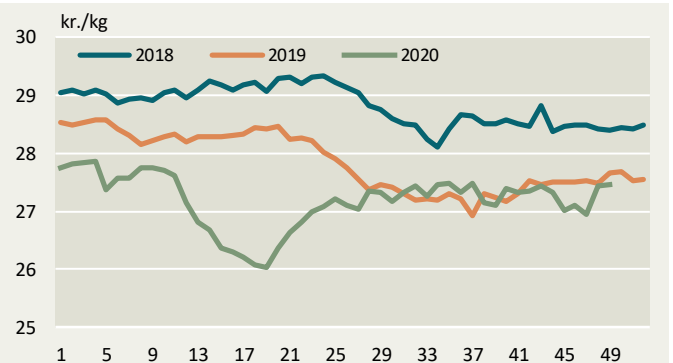
Kalve O2 (8-12 mdr.) EU



Kvier R3 (priser fra uge 40/2019)

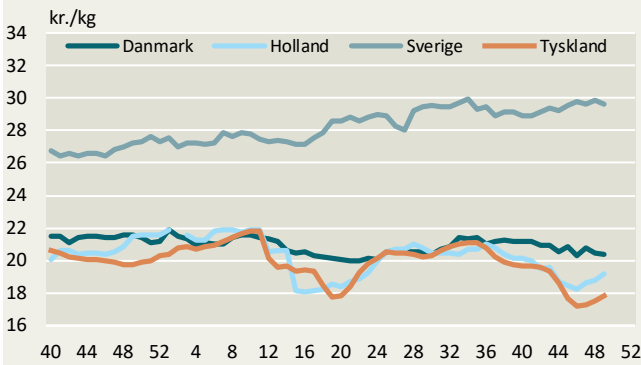


Kvier R3, EU

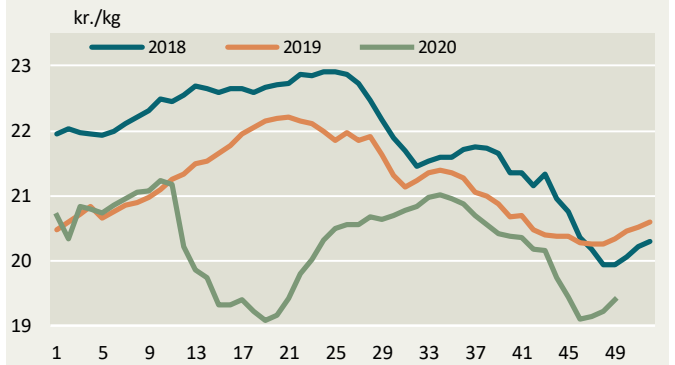


Kilde: EU-Kommissionen samt Landbrug & Fødevarer.

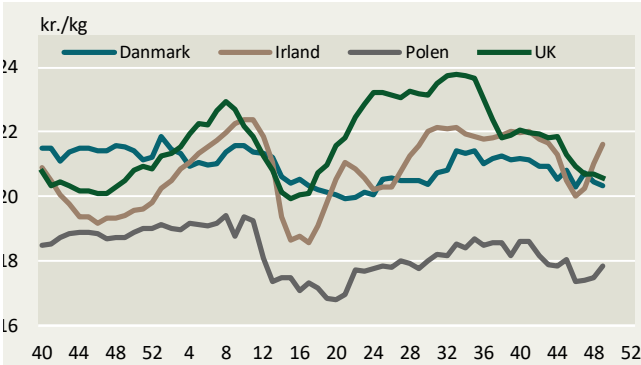
Køer O3 (priser fra uge 40/2019)



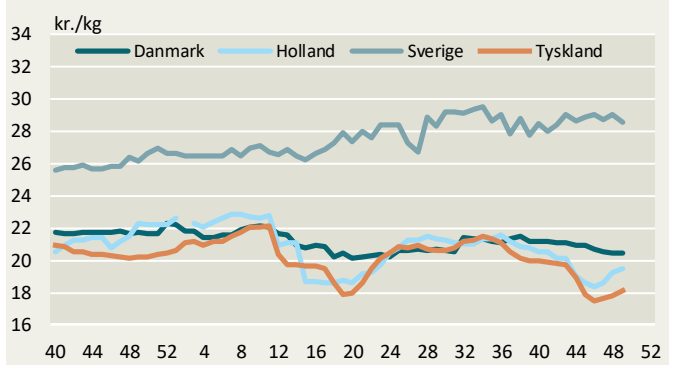
Køer O3, EU



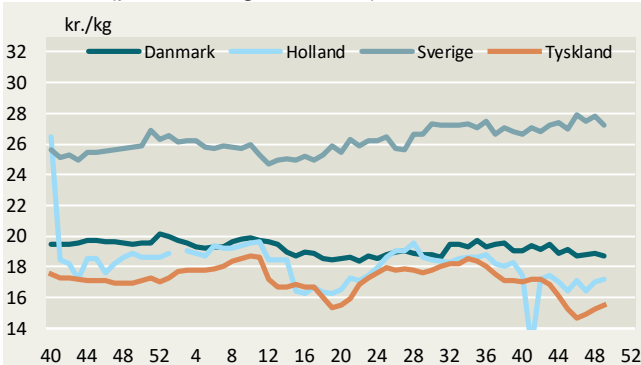
Køer O3 (priser fra uge 40/2019)



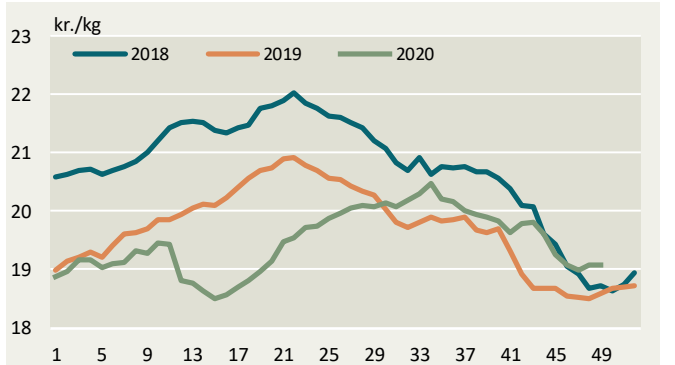
Køer O4 (priser fra uge 40/2019)



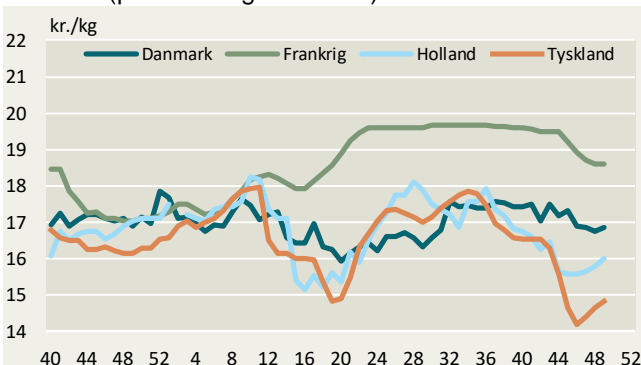
Køer P3 (priser fra uge 40/2019)



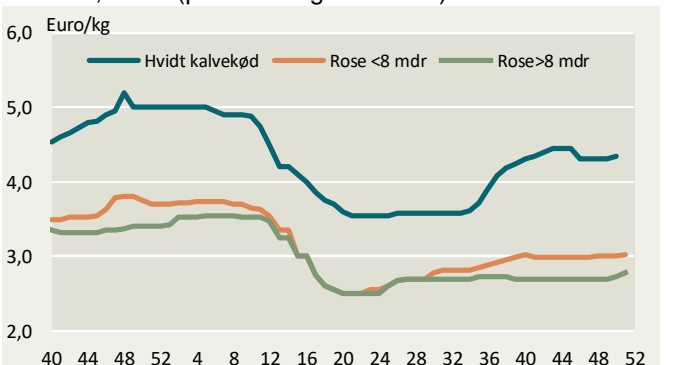
Køer P3, EU



Køer P2 (priser fra uge 40/2019)



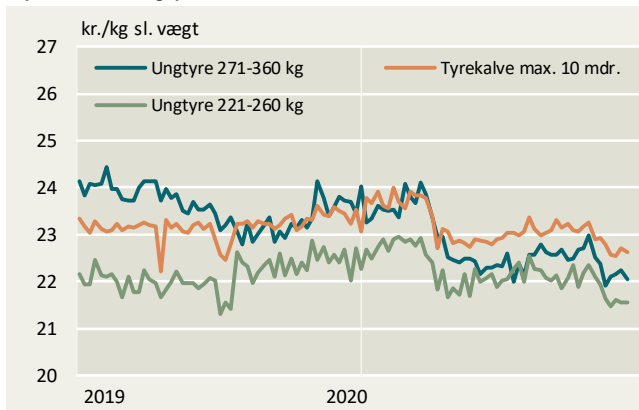
Holland, kalve (priser fra uge 40/2019)



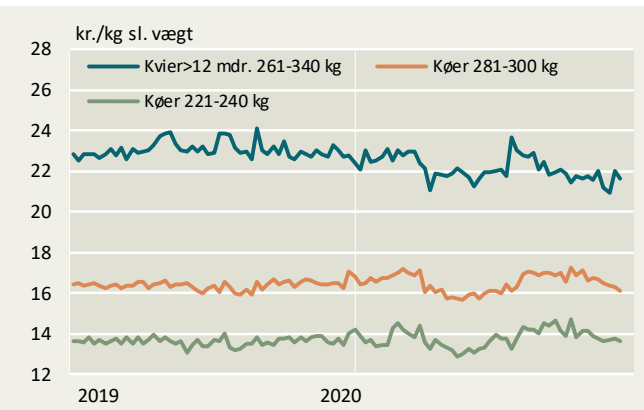
Kilde: EU-Kommissionen, DeKalverhouder samt Landbrug & Fødevarer

## Konstaterede afregningspriser – detaljeret

### Tyrekalve/ungtyre



### Kvier/køer



## Konstaterede afregningspriser, øre pr. kilo slaget vægt

Uge 50/2020	U-	R+	R-	O+	O-	P+	P-	Gns. pris	Ændring i prisen 2020/2019		antal dyr
									pct.	stk.	
øre pr. kg.											
<b>Tyrekalve &amp; tyre u.2 år:</b>											
0-10 mdr.	2350	2328	2308	2249	2216	2078	-	2191	-4,3		3.988
> 10 mdr.	2388	2389	2377	2365	2290	2164	-	2264	-3,5		1.387
- 181-210 kg	2345	2308	2274	2205	2171	2034	-	2158	-4,6		2.601
- 221-260 kg	-	-	2308	2227	2249	2102	-	2139	-3,0		642
- 271-360 kg	2333	2313	2331	2252	2174	2000	-	2156	-4,9		804
	2374	2347	2211	2150	2020	1921	-	2205	-7,0		532
<b>Alle kvier &amp; kviekalve:</b>											
>12 mdr - 261-340 kg	2401	2344	2236	2205	2011	1746	1134	2090	-6,1		1.260
	2488	2376	2182	2257	2074	1818	-	2166	-6,0		471
<b>Alle stude:</b>	-	-	-	-	2715	2365	-	2496	14,4		85
<b>Alle køer:</b>	2170	2088	1966	1942	1917	1758	1272	1758	-2,5		3.727
<b>Unge køer:</b>											
> 12 mdr - 261-340 kg	-	-	2127	2030	1954	1760	1234	1703	-4,4		715
	-	-	-	-	1969	1775	-	1777	-6,6		315
<b>Ældre køer:</b>	2153	2067	1941	1932	1912	1757	1285	1769	-2,1		3.012
- 0-180 kg	-	-	-	-	-	-	1076	1085	-7,7		82
- 221-240 kg	-	-	-	-	-	1427	1258	1361	-0,9		121
- 281-300 kg	-	-	-	-	1784	1644	1533	1609	-2,3		327
- 341-360 kg	-	-	1939	1980	1890	1841	-	1858	-3,4		349
<b>Vejet pris og antal dyr</b>								1968	-4,7		9.108

Konstaterede afregningspriser efter EUROP-klassificeringen af producent ekskl. evt. efterbetaling.



Landbrug & Fødevarer

Axeltorv 3  
1609 København V

T +45 3339 4000  
F +45 3339 4141

E info@lf.dk  
W www.lf.dk

Yderligere kontakt

Agnes Qvortrup

3339 4287 agqv@lf.dk